ООО «СТУДИЯ КАМИЛЬ ЦУНТАЕВ»

SKTS

СРО-П-033-30092009

7 ЭТАЖНЫЙ, 9 ПОДЪЕЗДНЫЙ, 408 КВАРТИРНЫЙ ЖИЛОЙ КОМПЛЕКС В Г. ДЕРБЕНТ.

Проектная документация

Раздел 3.

Архитектурные решения

Шифр: 01/21

МАХАЧКАЛА 2021

ООО «СТУДИЯ КАМИЛЬ ЦУНТАЕВ»

SKTS

СРО-П-033-30092009

7 ЭТАЖНЫЙ, 9 ПОДЪЕЗДНЫЙ, 408 КВАРТИРНЫЙ ЖИЛОЙ КОМПЛЕКС В Г. ДЕРБЕНТ.

Проектная документация

Раздел 3.

Архитектурные решения

Шифр: 01/21

ДИРЕКТОР: ЦУНТАЕВ К.А.
ГАП: ЦУНТАЕВ К.А.

МАХАЧКАЛА 2021

Лист	Наименование	Примечание
	Обложка	
	Титульный лист	
1	Ведомость рабочих чертежей	
2	Текстовая часть	
3	Текстовая часть	
4	Текстовая часть	
5	Текстовая часть	
6	Текстовая часть	
7	Текстовая часть	
8	Параметры лифта	
9	Параметры лифта	
10	Параметры лифта	
11	Параметры лифта	
12	ТЭП	
13	План 1-го этажа с двором	
14	План типового этажа	
15	Фасад в осях 1-44	
16	Фасад в осях 44-1	
17	Фасад в осях Н/3-А/1	
18	Фасад А-К	
19	Разрез 1-1	
20	Разрез 2-2	

Условные обозначения

Номер	Штриховка	Имя
1		Кирпич
2		Железобетон
3		Блок Бетонный
4		Изоляция
5		Грунт
6		Металл. сетка

Директор	Цунтаев К.		
ГАП	Цунтаев К.		
ГИП	Мирзаев Д.		
Архитектор	Дадаева Ф.		

1/21- АР

7 ЭТАЖНЫЙ, 9 ПОДЪЕЗДНЫЙ, 408 КВАРТИРНЫЙ
ЖИЛОЙ КОМПЛЕКС В Г. ДЕРБЕНТ.

Жилой комплекс	Стадия	Лист	Листов
	П	1	
Ведомость рабочих чертежей	ООО "Студия Камиль Цунтаев"		

Текстовая часть

Проектом предусматривается строительство 7 этажного, 9 подъездного, 408 квартирного жилого комплекса в г. Дербент, расположенных на земельном участке 1,5 га в Республике Дагестан разработан на основании задания на проектирование, выданного ООО «Специализированный застройщик «Домстрой»

Проектируемый жилой комплекс имеет в плане прямоугольную форму с размерами в осях 128,6х83,8 м.

Комплекс состоит из подвального этажа и 7 надземных этажей.

В подвальном этаже на трех уровнях (–3,600; – 7,200; –12,800) размещаются парковки для автомашин и технические помещения. На первом этаже размещаются проектное бюро и офисные помещения. Этажи 2–7 жилые.

Высота –1 этажа – 2,9 м, 1–го этажа – 3,30 м, типового этажа –2,70 м.

Площадь земельного участка – 15000 кв.м., площадь застройки здания – 5100 м2, строительный объем – 176 898,8 м3

Земельный участок, на котором предусматривается строительство жилого комплекса ограничено:

– с севера –востока –улицей и городским сквером;

– с юго–востока — улицей и домом средней застройки;

– с юго–запада — улицей и частным сектором;

– с северо–запада – улицей и домом средней застройки.

На участке не имеются здания и сооружения, подлежащие сносу.

Подъезды к объекту для пожарных машин выполнен с твердым покрытием. В соответствии с п.8.9 СП4.13130.2013 дорожная одежда пожарного подъезда рассчитана на нагрузку от пожарных машин, нагрузка на одну ось машины не менее 16т.

Генпланом проезд к зданиям жилого комплекса, а также въезд и выезд предусмотрен с четырех сторон. Въезды–выезды на территорию объекта осуществляется с северо–западной и юго–западной стороны объекта.

Схема здания — Рамно–связевой каркас, заполнение стен не влияет на жесткость каркаса.

Конструктивная схема здания выполнена в жесткой каркасной схеме с несущими ж/б колоннами, ригелями, диафрагмами жесткости с заполнением стен из из газо–селикатных блоков

Перекрытия этажей . Фундаменты запроектированы виде сплошной монолитной плиты.

Взаим. инв.

Подп. и дата

Инв.№

						1/21–АР	
						7 ЭТАЖНЫЙ, 9 ПОДЪЕЗДНЫЙ, 408 КВАРТИРНЫЙ ЖИЛОЙ КОМПЛЕС В Г. ДЕРБЕНТ	
Изм.	Кол. уч	Лист	№ док	Подп.	Дата		
						ЖИЛОЙ КОМПЛЕС	Стадия: П; Лист: 2; Листов:
ГАП		Цунтаев К. А					
Архитектор		Дадаева Ф.Х				Общие данные.	ООО «Студия Камиль Цунтаев»

Лестничные марши жестко закреплены с одной стороны, а конструкция опирания другого конца обеспечивает свободное перемещение марша относительно опоры, не допуская его обрушения.

Конструкция наружных стен:

- газобетонный блок марки D600 — 400мм
- (1 этаж) теплоизоляция из экструдированный пенополистирол — 30 мм. Теплопроводность 0,026 вт/мГрад при средней температуре 10 С.- воздушный зазор — 10 мм.
- облицовочный камень (1 этаж) — 40 мм
- (2-7 этажи) Минераловатный утеплитель толщиной 50 мм. Плотность 35 кг/м3, Теплопроводность 0,036 вт/м.К
- (2-7 этажи) Фасадная штукатурка 12мм
- (2-7 этажи) Камешков штукатурка пальта 4 мм.

В качестве перегородок, внутренних стен на всех этажах используются газобетонные блоки D600 толщиной 100 мм, 200 мм

Кровля предусмотрено сложной формы с двухскатными участками, с ограждением (парапет) 1,30 м. Кровельный материал , уклона 15 градусов, принято устройство внутреннего водостока. Для доступа пожарных подразделений предусмотрен выход на кровлю зданий с лестничных клеток по маршевой лестнице с площадкой перед выходом, через противопожарную дверь 2-го типа.

Расстояния между проектируемыми медицинского центра и сооружениями на территории предусматривается:

- от зданий до мусорной контейнерной площадки — 12,0 м;
- от зданий до БКТП — 31,0м;
- от зданий до ДЭС — 10,0м;

Обоснование принятых объемно-пространственных и архитектурно-художественных решений, в том числе в части соблюдения предельных параметров разрешенного строительства объекта капитального строительства;

Здание относится:

- по капитальности ко II классу сооружений,
- По долговечности - II степени,
- Степень огнестойкости здания - II,
- Класс функциональной опасности Ф1.3, Ф5.2

Отметка пола последнего этажа.....+7,800 м
Высота от низа окна последнего этажа до земли.....+18,600 м
Высота от низа кровли до земли.....+22,518 м
Средне-планировочная отметка земли.....17.40 м

Описание и обоснование использованных композиционных приемов при оформлении фасадов и интерьеров объекта капитального строительства;

Облицовка фасадов здания выполнена комбинированной. Фасад покрыт крашенной штукатуркой светло-бежевых тонов. Первый этаж комплекса облицован фризским известняком. Надземная часть наружных стен цоколя облицована плиткой из дикого камня грубого тиснения.

Гармоничное сочетание архитектурных форм сделали здание своеобразным и узнаваемым в городской среде.

Описание решений по отделке помещений основного, вспомогательного, обслуживающего и технического назначения;

Проветривание помещений — естественное сквозное.

Отделка помещений индивидуальная в соответствии с требованиями к таким помещениям.

Ориентация помещений по сторонам света и естественное освещение помещений с постоянным пребыванием людей в пределах норм.

Технико-экономические показатели объекта

1 этап строительства			
№	Наименование	Ед. изм.	Кол-во
1	Площадь застройки здания	$м^2$	2142,4
2	Общая площадь здания	$м^2$	15643,2
3	Площадь застройки паркинга	$м^2$	4081,6
4	Площадь озеленения территории	$м^2$	523,8
5	Площадь покрытия пешеходного тротуара	$м^2$	775,1
6	Площадь покрытия внутридворовой пешеходной зоны	$м^2$	748,6
7	Строительный объем здания В том числе: Строительный объем выше 0.00 Строительный объем ниже 0.00	$м^3$	73171,6 58477,8 14693,8
8	Количество квартир : В том числе: однокомнатных двухкомнатных трехкомнатных	шт	180 120 12 48
9	Общая площадь квартир (без площади балконов)	$м^2$	8791,2
10	Площадь балконов	$м^2$	501,6
11	Жилая площадь квартир	$м^2$	3750
12	Площадь проектных организаций	$м^2$	1331,4
13	Общая площадь холлов и подсобных помещений	$м^2$	1504
14	Площадь паркинга	$м^2$	2995,4
15	Площадь подсобных помещений паркинга	$м^2$	676,8
16	Площадь подземных технический помещений	$м^2$	-
17	Этажность	$м^2$	7
18	Количество секций	$м^2$	4
19	Нормативный срок строительства	мес	24
20	Класс ответственности		2
21	Количество парковочных мест	шт	83
22	Класс функциональной пожарной опасности		Ф1.3 (Ф4.3/ Ф5.2)
23	Пожарно-техническая высота комплекса	м	18,6
24	Архитектурная высота здания	М	29,8

2 этап строительства			
№	Наименование	Ед. изм.	Кол-во
1	Площадь застройки здания	$м^2$	1053
2	Общая площадь здания	$м^2$	9763,1
3	Площадь застройки паркинга	$м^2$	4511,8
4	Площадь озеленения территории	$м^2$	1334,5
5	Площадь покрытия пешеходного тротуара	$м^2$	–
6	Площадь покрытия внутридворовой пешеходной зоны	$м^2$	2076,6
7	Строительный объем здания В том числе: Строительный объем выше 0.00 Строительный объем ниже 0.00	$м^3$	46347,7 30105,2 16242,5
8	Количество квартир : В том числе: однокомнатных двухкомнатных трехкомнатных	шт	96 72 – 24
9	Общая площадь квартир (без площади балконов)	$м^2$	4377,6
10	Площадь балконов	$м^2$	211,2
11	Жилая площадь квартир	$м^2$	1602
12	Площадь проектных организаций	$м^2$	680,4
13	Общая площадь холлов и подсобных помещений	$м^2$	814,4
14	Площадь паркинга	$м^2$	2990
15	Площадь подсобных помещений паркинга	$м^2$	689,5
16	Площадь подземных технический помещений	$м^2$	–
17	Этажность	$м^2$	7
18	Количество секций	$м^2$	2
19	Нормативный срок строительства	мес	30
20	Класс ответственности		2
21	Количество парковочных мест	шт	98
22	Класс функциональной пожарной опасности		Ф1.3 (Ф4.3/ Ф5.2)
23	Пожарно-техническая высота комплекса	м	18,6
24	Архитектурная высота здания	М	29,8

3 этап строительства			
№	Наименование	Ед. изм.	Кол-во
1	Площадь застройки здания	$м^2$	1905,3
2	Общая площадь здания	$м^2$	9763,1
3	Площадь застройки паркинга	$м^2$	3947
4	Площадь озеленения территории	$м^2$	840,7
5	Площадь покрытия пешеходного тротуара	$м^2$	855,7
6	Площадь покрытия внутридворовой пешеходной зоны	$м^2$	643,8
7	Строительный объем здания В том числе: Строительный объем выше 0.00 Строительный объем ниже 0.00	$м^3$	57379,5 43425,2 13954,3
8	Количество квартир : В том числе: однокомнатных двухкомнатных трехкомнатных	шт	132 84 12 36
9	Общая площадь квартир (без площади балконов)	$м^2$	6602,2
10	Площадь балконов	$м^2$	396
11	Жилая площадь квартир	$м^2$	2280,8
12	Площадь проектных организаций	$м^2$	1171,7
13	Общая площадь холлов и подсобных помещений	$м^2$	1096,8
14	Площадь паркинга	$м^2$	2763,6
15	Площадь подсобных помещений паркинга	$м^2$	371
16	Площадь подземных технический помещений	$м^2$	273
17	Этажность	$м^2$	7
18	Количество секций	$м^2$	4
19	Нормативный срок строительства	мес	36
20	Класс ответственности		2
21	Количество парковочных мест	шт	49
22	Класс функциональной пожарной опасности		Ф1.3 (Ф4.3/ Ф5.2)
23	Пожарно-техническая высота комплекса	м	18,6
24	Архитектурная высота здания	М	29,8

Взаим.

Подп. и дата

Инв.№

Изм.	Кол. уч	Лист	№ док	Подп.	Дата	1/21-АР	Лист 6

Пожарная безопасность

Согласно ст. 5 ФЗ № 123 объект защиты имеет систему обеспечения пожарной безопасности, целью которой является предотвращение пожара, обеспечение безопасности людей и защита имущества при пожаре, и включает в себя:

– систему предотвращения пожара, целью создания которой является исключение условий возникновения пожаров (п. 1 ст. 48 ФЗ № 123) — применение негорючих веществ и материалов; применение устройств, исключающих возможность распространения пламени из одного объема в смежный; устройство молниезащиты зданий и т.д. (ст. 49 — 50 ФЗ № 123);

– систему противопожарной защиты, целью создания которой является защита людей и имущества от воздействия опасных факторов пожара и ограничение его последствий (п. 1 ст. 51 ФЗ № 123).

Система противопожарной защиты проектируемого объекта в соответствии с ст. 52 ФЗ № 123 включает:

– применение объемно-планировочных решений и средств, обеспечивающих ограничение распространения пожара за пределы очага;

– устройство эвакуационных путей, удовлетворяющих требованиям безопасной эвакуации людей при пожаре;

– устройство систем обнаружения пожара (установок и систем пожарной сигнализации), оповещения и управления эвакуацией людей при пожаре;

– применение основных строительных конструкций с пределами огнестойкости и классами пожарной опасности, соответствующими требуемым степени огнестойкости и классу конструктивной пожарной опасности здания, а также с ограничением пожарной опасности поверхностных слоев (отделок, облицовок) строительных конструкций на путях эвакуации;

– применение огнезащитных составов (в том числе антипиренов и огнезащитных красок) и строительных материалов (облицовок) для повышения пределов огнестойкости строительных конструкций;

– организация деятельности подразделений пожарной охраны;

– комплекс организационно-технических мероприятий по обеспечению пожарной безопасности — организация беспрепятственного тушения пожара и эвакуации людей из здания; поддержание средств пожаротушения, эвакуационных и аварийных путей в рабочем состоянии; проведение необходимого инструктажа работников.

Системы обеспечения пожарной безопасности в зданиях предусматривают конструктивные, объемно-планировочные решения, обеспечивающие в случае пожара:

1. Возможность эвакуации людей не зависимо от их возраста и физического состояния наружу на прилегающую к зданию территорию до наступления угрозы их жизни и здоровью вследствие воздействия опасных факторов пожара (ОФП).

Согласно ст. 53 ФЗ № 123 здание имеет объемно-планировочное решение и конструктивное исполнение эвакуационных путей, обеспечивающие безопасную эвакуацию людей при пожаре. При невозможности безопасной эвакуации людей обеспечивается их защита посредством применения систем коллективной защиты.

Для обеспечения безопасной эвакуации людей:

1) установлены необходимое количество, размеры и соответствующее конструктивное исполнение эвакуационных путей и эвакуационных выходов;

2) обеспечено беспрепятственное движение людей по эвакуационным путям и через эвакуационные выходы;

3) организованы оповещение и управление движением людей по эвакуационным путям (в том числе с использованием световых указателей, речевого оповещения).

Совокупность сил и средств, а также мер правового, организационного, экономического, социального и научно-технического характера, направленных на обеспечение пожарной безопасности объекта образуют систему обеспечения пожарной безопасности.

Согласно п 8.4.3. СП1 13130.2020 с каждого этажа пожарного отсека автостоянок предусмотрено не менее двух рассредоточенных эвакуационных выходов в лестничные клетки.

Эвакуация из подземного паркинга и подземных технических помещений предусмотрена через тамбур шлюзы на лестничные клетки типа Л1, далее по лестницам на первый этаж с последующим выходом наружу из здания. Эвакуация наружу при пожаре из паркингов также осуществляется по путям заезда и выезда из них.

Допустимое расстояние от наиболее удаленного места хранения автомобилей до ближайшего эвакуационного выхода из паркинга не превышает значений, указанных в таблице 19 (между эвакуационными выходами-40м; в тупиковой части помещения-20м).

Наибольшее расстояние по путям эвакуации от дверей квартир до выхода наружу или на лестничную клетку принимается не более 25м в соответствии с требованием СП 1.13130.2020. Ширина лестничной клетки предусматривается 2,7 м.

Высота ограждений балконов и лоджий предусматривается не менее 1,2 м с учетом требований п. 8.3 СП 54.13330.2016.

В соответствии с п. 4.4.22 СП 1.13130.2020в лестничных клетках, предназначенных для эвакуации людей, как из надземной части здания, так и из подземных, подвального или цокольного (заглубленного более чем на 0,5 м) этажей, следует предусматривать обособленные выходы наружу из указанных этажей.

В соответствии с п. 4.2.2 СП 1.13130.2020 допускается эвакуационные выходы из указанных этажей предусматривать через общие лестничные клетки с обособленным выходом наружу, отделенным от остальной части лестничной клетки глухой противопожарной перегородкой 1-го типа.

Для этой цели в проекте предусматриваются перегородки, отделяющие лестницу в паркинг и в жилые квартиры.

В соответствии с таблицей 28 Технического регламента №123-ФЗ для отделки на путях эвакуации приняты материалы с пожарной опасностью не более: КМ2 (Г1, В2, Д2, Т2) — для отделки стен, потолков в лестничных клетках и общих внеквартирных коридорах; КМ3 (В2, Д3, Т2, РП2) — для покрытий пола в лестничных клетках и общих внеквартирных коридорах;

В соответствии с требованиями СП 3.13130.2009 «Системы противопожарной защиты. Система оповещения и управления эвакуацией людей при пожаре. Требования пожарной безопасности» и рекомендациями экспертизы по выполнению компенсирующих мероприятий в проектной документации предусмотрены системы оповещения о пожаре 3-го типа в 7-ми этажном, 9-ти подъездном, 408 квартирном жилом комплексе в г. Дербент.

Третий тип оповещения предусматривает следующие способы оповещения:

- световой;
- речевой.

Световое оповещение в общественных помещениях на первом этаже, на 2-7 этажах жилой части, а также в подземной парковке выполнено на базе световых указателей «Выход» «Молния-12».

Речевое оповещения оповещение в паркингах, в общественных помещениях на первом этаже, а в жилой части здания выполнено на базе модулей речевого оповещения «Соната-М».

Управление световым и речевым оповещением в общественной зоне осуществляет автоматикой пожарной сигнализации и пожаротушения.

Световые оповещали в жилой части здания подключены к контрольно-пусковому блоку «С2000-КПБ», имеющему функцию контроля целостности пусковых линий.

Для оповещения людей о пожаре в подземной парковке в соответствии с таблицей 2 СП3.13130.2009 и п.6.5.5 П154.13130.2009 в проектируемом здании предусматривается система оповещения типа 3 (речевое оповещение). Речевое оповещение выполнено на базе блоков речевого оповещения «Соната-М» и «Соната-У».

Для каждого паркинга №1, №2 и №3 установлены отдельные системы ДУ. Вытяжные вентиляторы ДУ расположены в отдельной венткамере. Система ДУ каждого паркинга разбита на три зоны каждая не более 1000 кв.м. Каждая зона обслуживается своим клапаном ДУ.

Подпор осуществлен в табур-шлюзы перед лестничными клетками. Так же компенсация удаляемого воздуха системой ДУ осуществляется отдельными системами приточной вентиляции.

По сигналу СПС отключается вся общеобменная вентиляция в автостоянке. Открываются нормально закрытые клапана ДУ именно в той зоне паркинга где произошло возгорание. Дымоудаление в автостоянке включается по сигналу СПС. ДУ включается раньше систем подпора в тамбуры на 20 секунд. Подпор в тамбуры регулируется на 20 Па избытка по датчику давления с открытием/закрытием клапана избыточного давления (КИД) в нижней части стены тамбура, непосредственно сообщающейся с паркингом. Этот избыток использован для компенсации ДУ. Так же включаются все системы ДП с открытием противопожарных нормально закрытых клапанов на этих системах, отключенные перед этим сигналом СПС — т.к. они являются и общеобменным притоком в паркинги.

В системе противопожарной защиты предусмотрено взаимодействие с инженерными системами объекта строительства. При пожаре и срабатывании автоматической установки пожарной сигнализации или установки пожаротушения предусмотрено следующий алгоритм взаимодействия оборудования противопожарной защиты с инженерными системами зданий и оборудованием:

- автоматическое отключение принудительной приточно-вытяжной вентиляции;
- управление лифтом с целью перевода его в и перевод его в режим «Пожарная опасность»;
- автоматическое закрывание противопожарных огнезащитных клапанов в воздуховодах и шахтах приточно-вытяжных систем;
- включение системы оповещения и управления эвакуацией при пожаре;
- включение системы противодымной защиты (системы ВД, ПД).
- обеспечение автоматического открывания проемов в лестнично-лифтовом холле по сигналу автоматической пожарной сигнализации для естественного дымоудаления.

Горизонтальная проекция

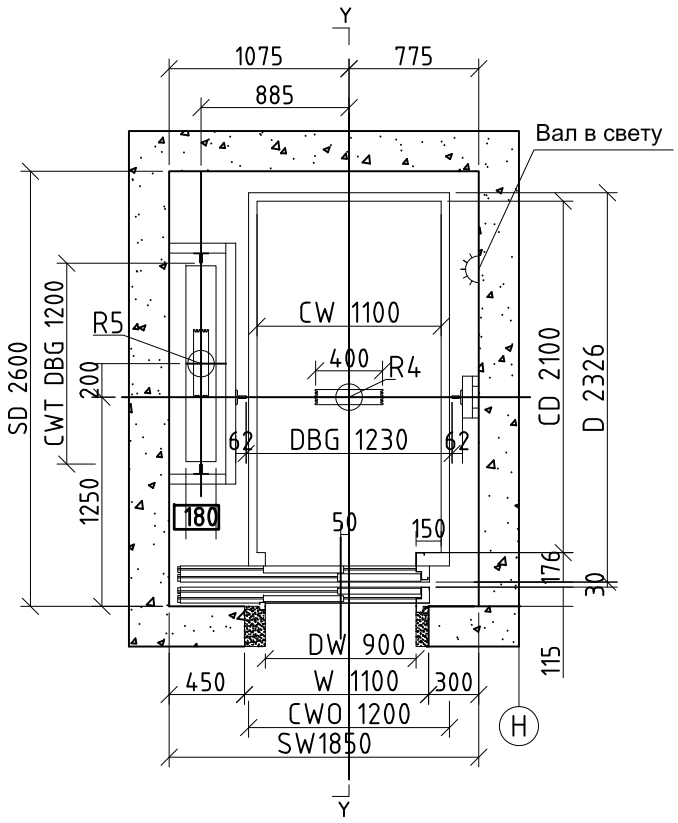

G и типовые перекрытия узкой боковой части

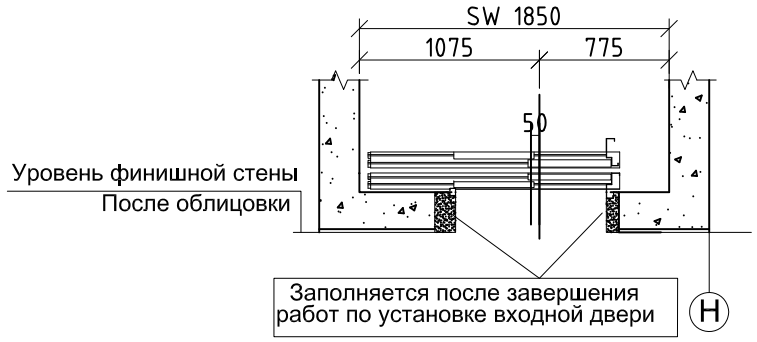

CH=2400

ТЕХНИЧЕСКИЕ ТРЕБОВАНИЯ
ВЫПОЛНЯЕТСЯ ПОДРЯДЧЕСКОЙ ОРГАНИЗАЦИЕЙ

V.2017

1. Лифты данной модели соответствуют требованиям Правил устройства и безопасной эксплуатации лифтов (ГОСТ Р 53780–анобок более 11 м см. п.5.2.6 ГОСТ Р 53780–2010.
2. Строительная часть должна удовлетворять условиям эксплуатации лифта. Проектирование систем вентиляции и отопления должно вестись с учётом температурного режима и тепловыделения от лифтового оборудования.
3. Силовое электропитание должно быть трехфазное 380VAC 50Hz, допустимое колебание напряжения – 7%, питание электроосвещения – однофазное 220V.
4. Нейтраль и защитный провод должны быть отделены друг от друга, защитный провод – в соответствисвещения должны быть отдельными, должны быть проведены к стене машинного помещения на расстоянии 1,3–1,5 м над уровнем пола. Если лифты имеют одно общее машинное помещение, выключатели электропитания каждого лифта должны легко различаться.
5. Температура в машинном помещении должна быть в пределах 5–40 C, относительная влажность – не более 90 % (при температуре 25 C).
6. На определенной высоте у входа в машинное помещение должен быть установлен выключатель освещения.
7. Пол машинного помещения должен иметь нескользкое покрытие и выдерживать давление в 68кн должна быть оснащена поручнем. Должен быть обеспечен свободный проход в машинное помещение. Дверь для доступа в машинное помещение должна быть оборудована замком, на двери должна быть табличка «Посторонним вход запрещен».
8. Односторонний зазор отверстия каната, идущего из машинного помещения в шахту, должен составлять 20–40 мм. Вокруг отверстия должен быть водозащитный бортик, высота и ширина которого составляет 50 мм.
9. Машинное помещение должно соответствующим образом вентилироваться, загрязненный воздух из других частей здания не должен попадать в машинное помещение.
   Стены шахты, пол приямка и перекрытие должны иметь достаточную механичетивление бетона на сжатие должно быть не менее 180 кв/см2. При проектировании кирпичных шахт без закладных деталей под установку оборудования при помощи химических дюбелей необходимо выполнять следующие требования:
   толщина кирпичных стен должна быть не менее 150 мм,
   – материал шахты – кирпич глиняный обыкновенный (полнотелый) марки 100, раствор цементно–песчаный марки 100.
10. Допустимое отклонение минимального размера шахты в свету (в горизонтальном сечении):
    0 – +25 мм, высота шахты не более 30 м,
    0 – +35 мм, высота шахты не более 60 м,
    стена шахты со стороны двери: 0 – +15 мм,
    0 – +50 мм, высота шахты не более 90 м,
    стена шахты со стороны двери: 0 – +20 мм.
11. Шахта лифта должна быть оборудована постоянным электричеевго грунтовых и сточных вод.
12. Под приямком лифта не должно быть пространства, доступного для людей.
13. Вблизи дверей шахты должна быть обеспечена освещенность не менее 50Lx.

Примечание:
1. Технические условия являются неотъемлемой частью контракта и строительного задания и подлежат строгому исполнению. При наличии вопросов см. соответствующие статьи ГОСТ Р 53780–2010.
2. Если строительство шахты лифта осуществляется не в соответствии с данными требованиями и строительным заданием, закрешения.

БЛОЧНАЯ КОНСТРУКЦИЯ (ДЕКОРАТИВНАЯ ОТДЕЛКА)

ЖЕЛЕЗОБЕТОН

нагрузка (KH)								
	R1	52	R4	92	R7			
	R2	46	R5	72	R8			
	R3	20	R6		R9			

Спецификация

Тип	EKJ10	Отношение тягового усилия	2:1
Внутренние размеры кабины (ШХГ)			1100X2100
Тип двери	Телеско -пического	Размеры двери	900X2000
Грузоподъемность	Переменный ток -3ф - 380В 50ГЦ		
Номин. Грузоподъемность	1000кг	Номинальная скорость (м/с)	1.0
Управление Режим	Совместный Выборочный	Номинальная мощность (кВт)	6.7
Привода Режим	VVVF	Номинальный ток (А)	14.9
минимальная высота	2600	Высота последнего	3800
Перемещение		Приямок	1400
Заказчик			
Проект			
Печать			
Разработал	jiangjunguo	ФУДЖИ ИДА	
Проверил		Схематический чертеж общестроительных работ	
Дата	20-04-29	EKJ1121-1000	1/4

Бетонный проем двери(Верхний этаж)
(От входной двери с видом на приемную площадку)

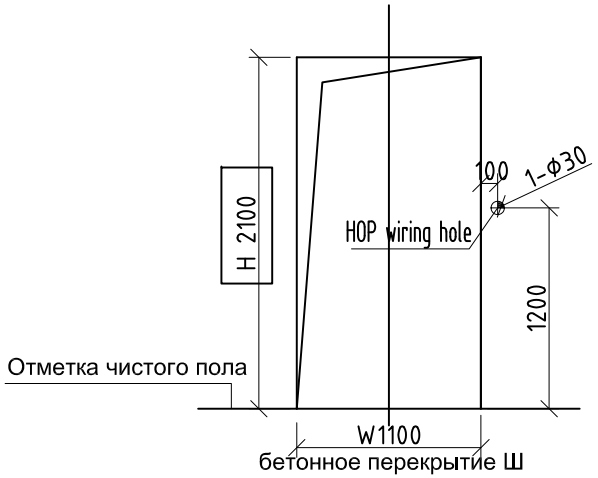

Бетонный проем двери(Верхний этаж)
(От входной двери с видом на приемную площадку)

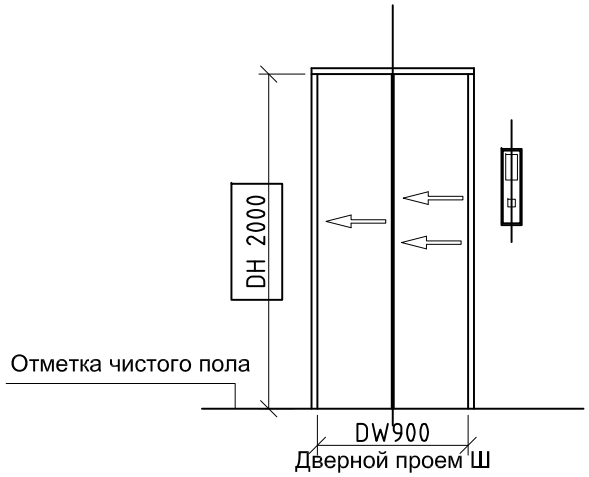

Бетонный проем двери(Другие этажи)
(От входной двери с видом на приемную площадку)

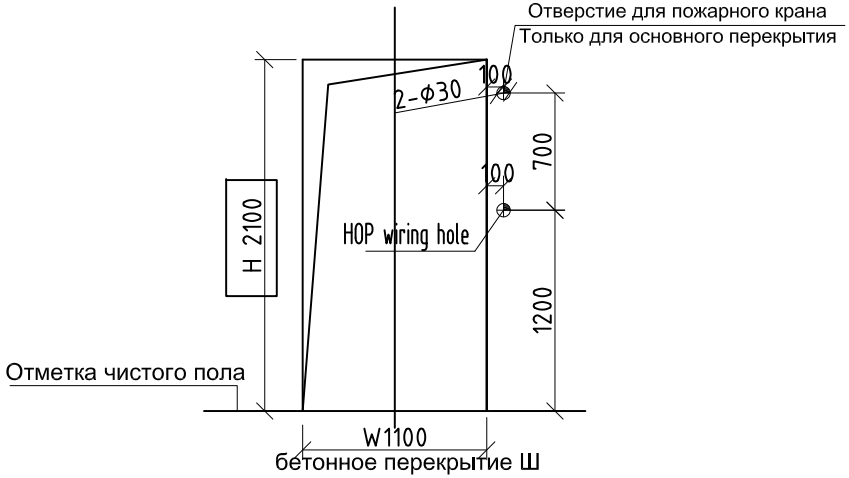

Бетонный проем двери(Другие этажи)
(От входной двери с видом на приемную площадку)

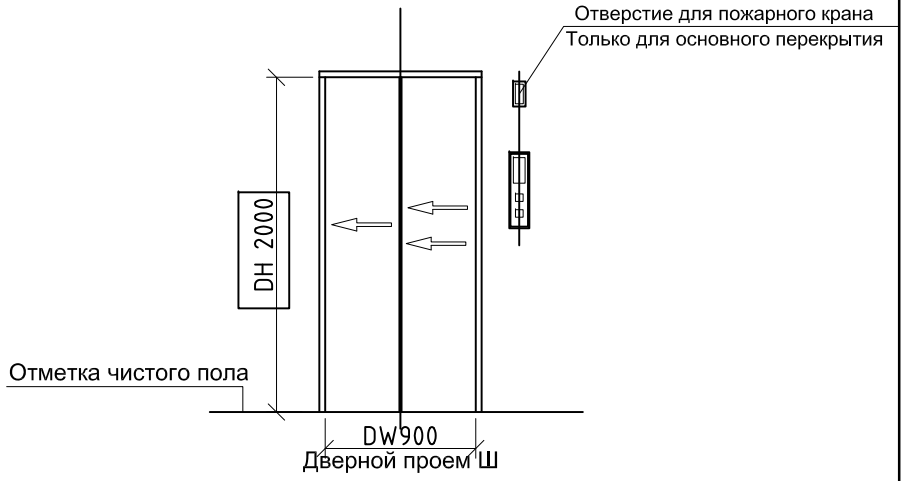

Заказчик			
Проект			
Печать			
Разработал	jiangjunguo	ФУДЖИ ИДА	
Проверил		Схематический чертеж общестроительных работ	
Дата	20-04-29	EKJ1121-1000	2/4

V.2017

Машинное помещение

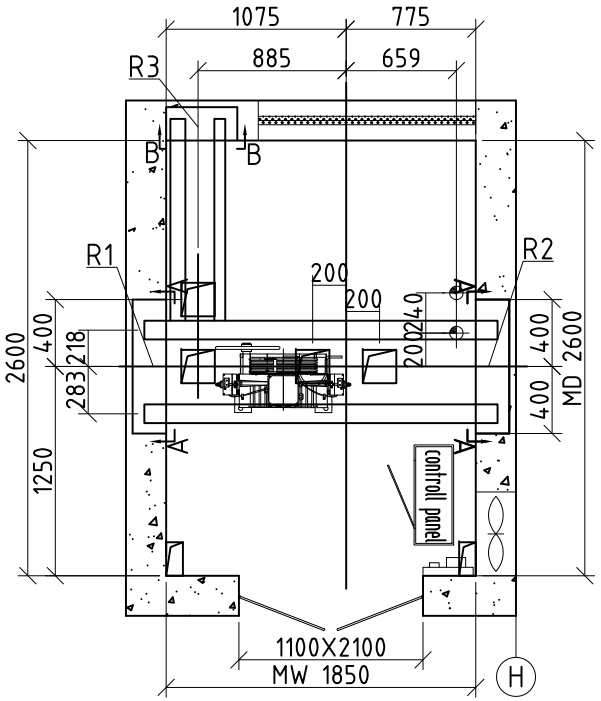

Машинное помещение

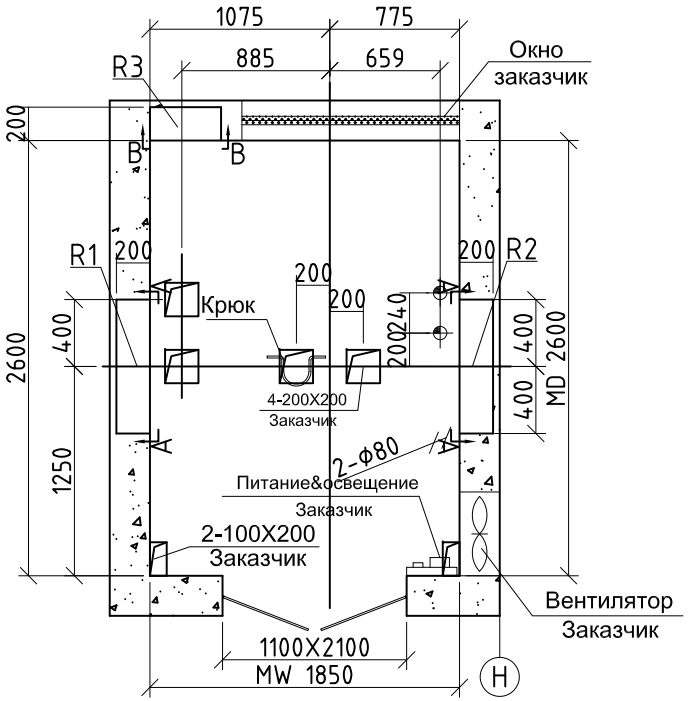

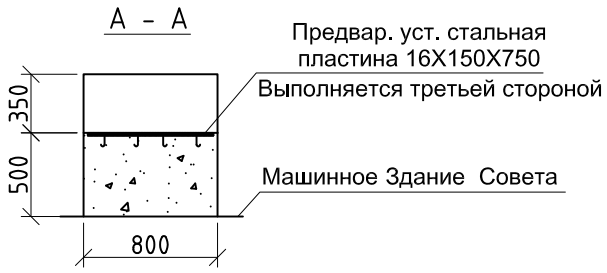

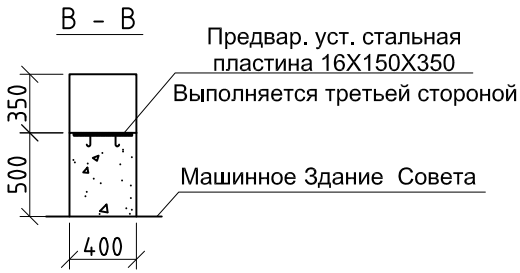

нагрузка (КН)									
	R1	52	R4	92	R7				
	R2	46	R5	72	R8				
	R3	20	R6		R9				

Заказчик			
Проект			
Печать			
Разработал	jiangjunguo	ФУДЖИ ИДА	
Проверил		Схематический чертеж общестроительных работ	
Дата	20-04-29	EKJ1121-1000	3/4

V.2017

Схема вертикального расположения приемной площадки(Y-Y)

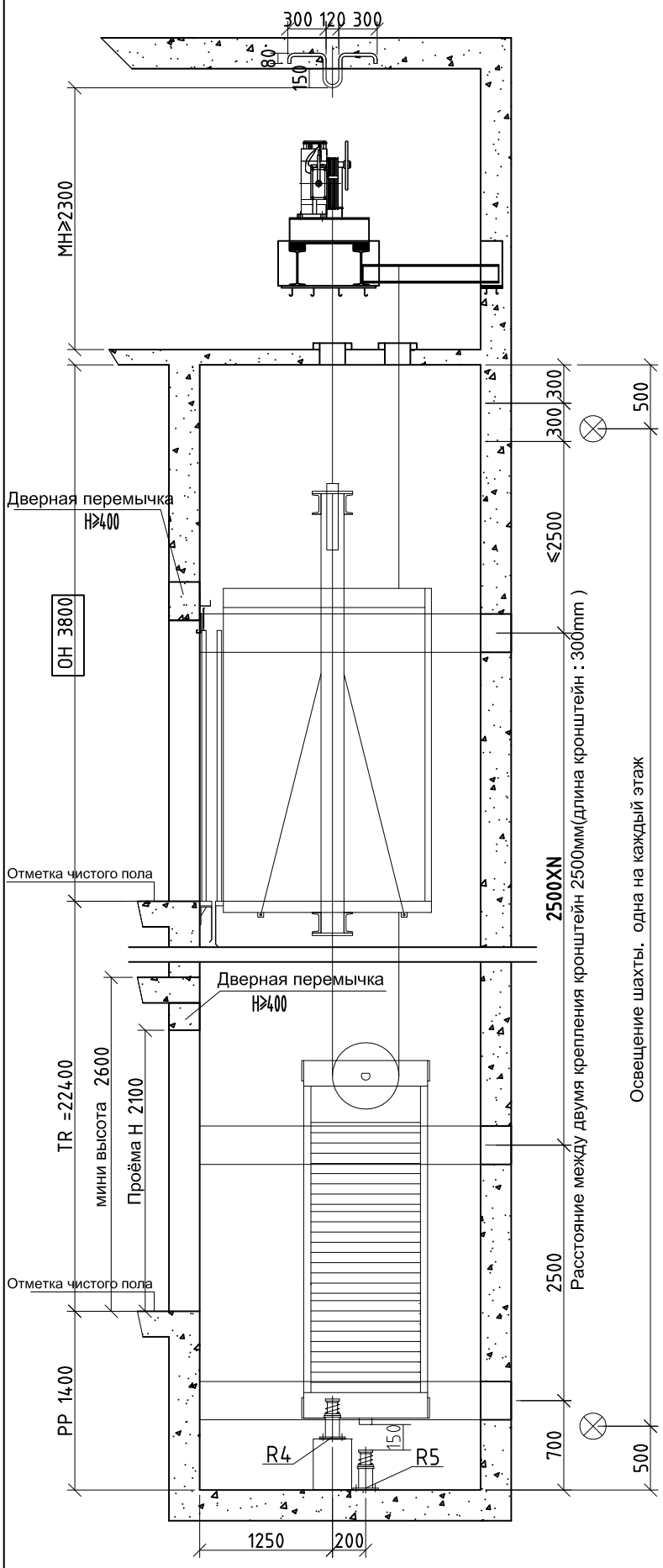

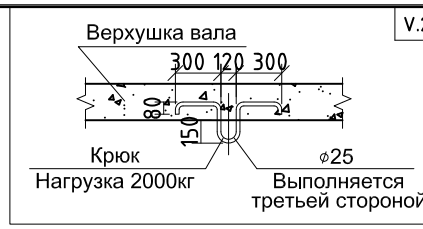

If machine room floor slab has altitude difference more than 500mm,please advice elevator manufacturer about it in advance. Step and guard should be set for the higher slab to facilitate access and protection to traction machine.

(Y-Y) Вертикальное сечение шахты Вид

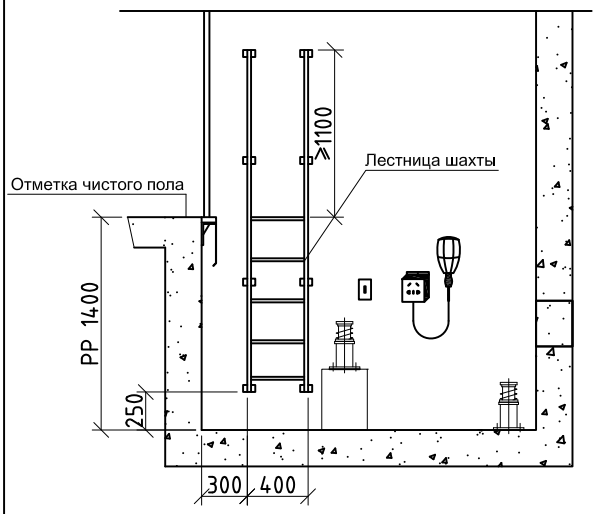

OH	3800
8F	3200
7F	3200
6F	3200
5F	3200
4F	3200
3F	3200
2F	3200
1F	3200
Приямок	1400
Этаж	высота мм
8/8/8	

Заказчик			
Проект			
Печать			
Разработал	jiangjunguo	ФУДЖИ ИДА	
Проверил		Схематический чертеж общестроительных работ	
Дата	20-04-29	EKJ1121-1000	4/4

Лист	Наименование	Примечание
	Обложка	
	Титульный лист	
1	Ведомость рабочих чертежей	
2	Текстовая часть	
3	Текстовая часть	
4	Текстовая часть	
5	Текстовая часть	
6	Текстовая часть	
7	Текстовая часть	
8	Параметры лифта	
9	Параметры лифта	
10	Параметры лифта	
11	Параметры лифта	
12	ТЭП	
13	План 1-го этажа с двором	
14	План типового этажа	
15	Фасад в осях 1-44	
16	Фасад в осях 44-1	
17	Фасад в осях Н/3-А/1	
18	Фасад А-К	
19	Разрез 1-1	
20	Разрез 2-2	
21	Разрез лестница (-1 этаж)	

Условные обозначения

Номер	Штриховка	Имя
1		Кирпич
2		Железобетон
3		Блок Бетонный
4		Изоляция
5		Грунт
6		Металл. сетка

				1/21-АКР
				7 ЭТАЖНЫЙ, 9 ПОДЪЕЗДНЫЙ, 408 КВАРТИРНЫЙ ЖИЛОЙ КОМПЛЕКС В Г. ДЕРБЕНТ.
				Жилой комплекс

Стадия	Лист	Листов
П	1	26

Директор	Цунтаев К.		
ГАП	Цунтаев К.		
ГИП	Мирзаев Д.		
Архитектор	Дайдаева Ф.		

Ведомость рабочих чертежей

ООО "Студия Камиль Цунтаев"

Горизонтальная проекция

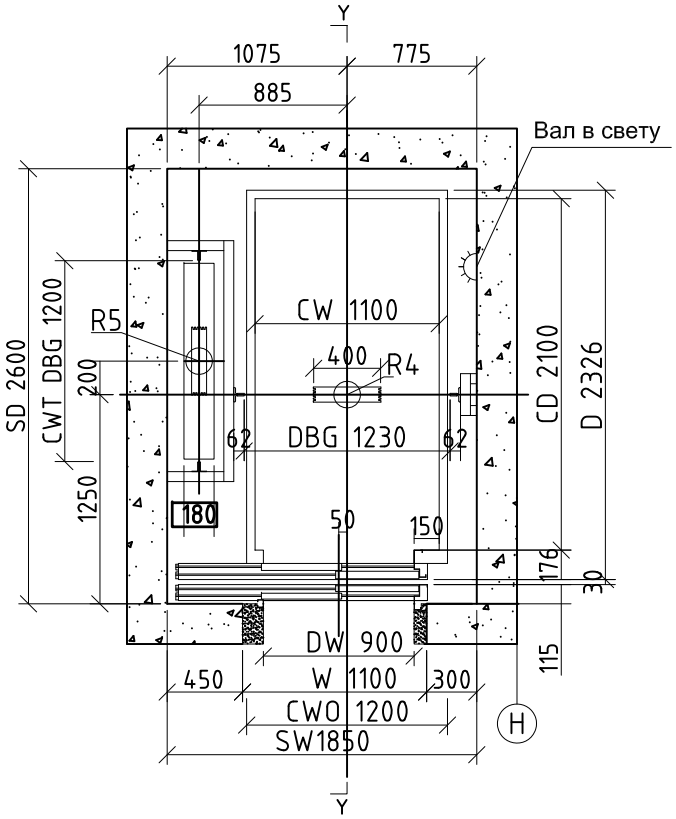

G и типовые перекрытия узкой боковой части

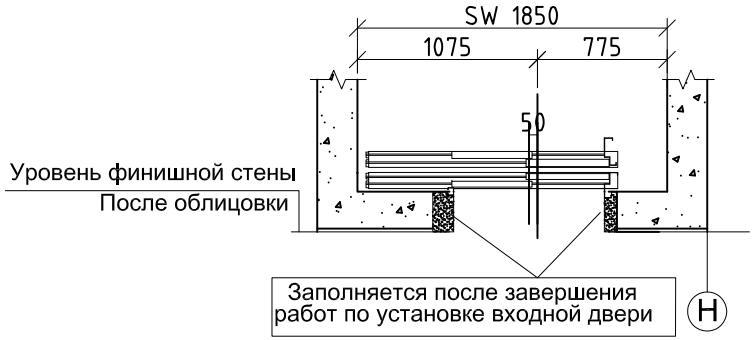

CH=2400

ТЕХНИЧЕСКИЕ ТРЕБОВАНИЯ ВЫПОЛНЯЕТСЯ ПОДРЯДЧЕСКОЙ ОРГАНИЗАЦИЕЙ

V.2017

1. Лифты данной модели соответствуют требованиям Правил устройства и безопасной эксплуатации лифтов (ГОСТ Р 53780—анвок более 11 м см. п.5.2.6 ГОСТ Р 53780—2010.
2. Строительная часть должна удовлетворять условиям эксплуатации лифта. Проектирование систем вентиляции и отопления должно вестись с учётом температурного режима и тепловыделения от лифтового оборудования.
3. Силовое электропитание должно быть трехфазное 380VAC 50Hz, допустимое колебание напряжени — 7%, питание электроосвещения — однофазное 220V.
4. Нейтраль и защитный провод должны быть отделены друг от друга, защитный провод — в соответствисвещения должны быть отдельными, должны быть проведены к стене машинного помещения на расстоянии 1,3—1,5 м над уровнем пола. Если лифты имеют одно общее машинное помещение, выключатели электропитания каждого лифта должны левко различаться.
5. Температура в машинном помещении должна быть в пределах 5—40 C, относительная влажность не более 90 % (при температуре 25 C).
6. На определенной высоте у входа в машинное помещение должен быть установлен выключатель освещения.
7. Пол машинного помещения должен иметь нескользкое покрытие и выдерживать давление в 68ие должна быть оснащена поручнем. Должен быть обеспечен свободный проход в машинное помещение. Дверь для доступа в машинное помещение должна быть оборудована замком, на двер должна быть табличка «Посторонним вход запрещен».
8. Односторонний зазор отверстия каната, идущего из машинного помещения в шахту, должен составлять 20—40 мм. Вокруг отверстия должен быть водозащитный бортик, высота и ширина которого составляет 50 мм.
9. Машинное помещение должно соответствующим образом вентилироваться, загрязненный воздух из других частей здания не должен попадать в машинное помещение.
   Стены шахты, пол приямка и перекрытие должны иметь достаточную механичетивление бетона на сжатие должно быть не менее 180 кг/см2. При проектировании кирпичных шахт без закладны деталей под установку оборудования при помощи химических дюбелей необходимо выполнить следующие требования:
   толщина кирпичных стен должна быть не менее 150 мм,
   — материал шахты — кирпич глиняный обыкновенный (полнотелый) марки 100, раствор цементно—песчаный марки 100.
10. Допустимое отклонение минимального размера шахты в свету (в горизонтальном сечении):
    0 — +25 мм, высота шахты не более 30 м,
    0 — +35 мм, высота шахты не более 60 м,
    стена шахты со стороны двери: 0 — +15 мм,
    0 — +50 мм, высота шахты не более 90 м,
    стена шахты со стороны двери: 0 — +20 мм.
11. Шахта лифта должна быть оборудована постоянным электричеего грунтовых и сточных вод.
12. Под приямком лифта не должно быть пространства, доступного для людей.
13. Вблизи дверей шахты должна быть обеспечена освещенность не менее 50Lx.

Примечание:
1. Технические условия являются неотъемлемой частью контракта и строительного задания и подлежат строгому исполнению. При наличии вопросов см. соответствующие статьи ГОСТ Р 53780—2010.
2. Если строительство шахты лифта осуществляется не в соответствии с данными требованиями и строительным заданием, закрешения.

БЛОЧНАЯ КОНСТРУКЦИЯ (ДЕКОРАТИВНАЯ ОТДЕЛКА)

ЖЕЛЕЗОБЕТОН

Нагрузка (KH)								
	R1	52	R4	92	R7			
	R2	46	R5	72	R8			
	R3	20	R6		R9			

Спецификация

Тип	EKJ10	Отношение тягового усилия	2:1
Внутренние размеры кабины (ШХГ)			1100X2100
Тип двери	Телеско -пического	Размеры двери	900X2000
Грузоподъемность	Переменный ток -3ф - 380В 50ГЦ		
Номин. Грузоподъемность	1000кг	Номинальная скорость (м/с)	1.0
Управление Режим	Совместный Выборочный	Номинальная мощность (кВт)	6.7
Привода Режим	VVVF	Номинальный ток (А)	14.9
минимальная высота	2600	Высота последнего	3800
Перемещение		Приямок	1400
Заказчик			
Проект			
Печать			
Разработал	jiangjunguo	ФУДЖИ ИДА	
Проверил		Схематический чертеж общестроительных работ	
Дата	20-04-29	EKJ1121-1000	1/4

Бетонный проем двери(Верхний этаж)
(От входной двери с видом на приемную площадку)

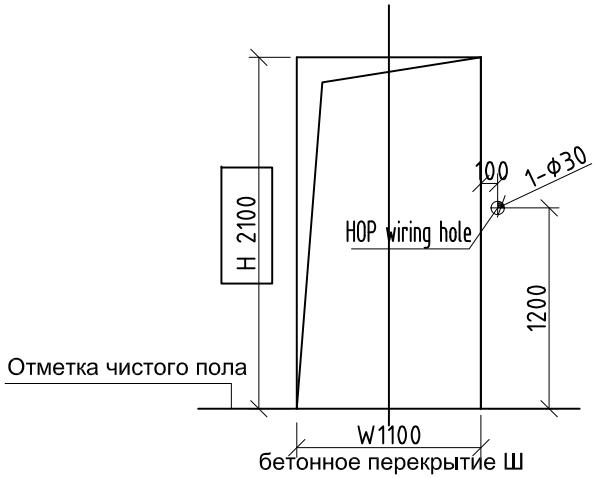

Бетонный проем двери(Верхний этаж)
(От входной двери с видом на приемную площадку)

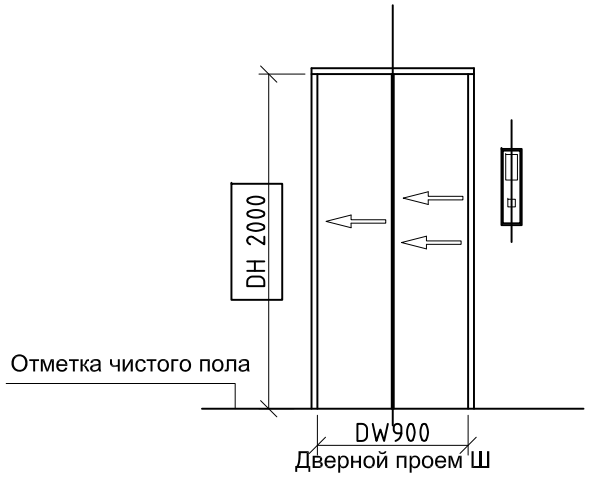

Бетонный проем двери(Другие этажи)
(От входной двери с видом на приемную площадку)

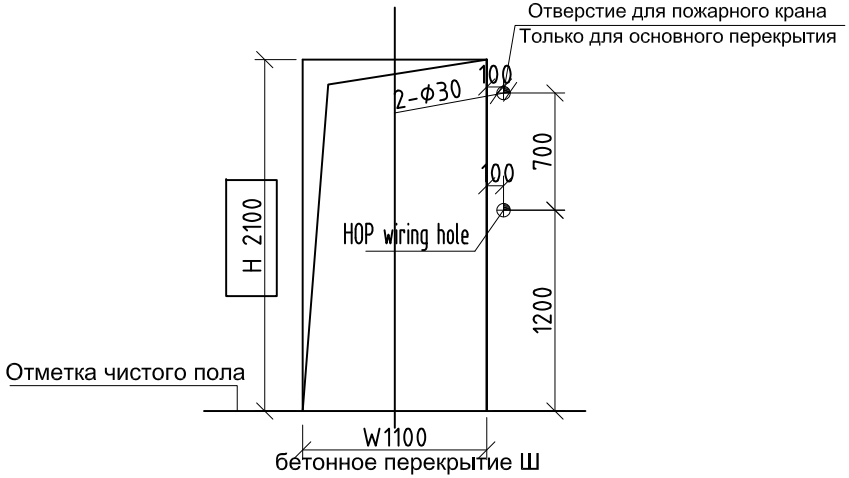

Бетонный проем двери(Другие этажи)
(От входной двери с видом на приемную площадку)

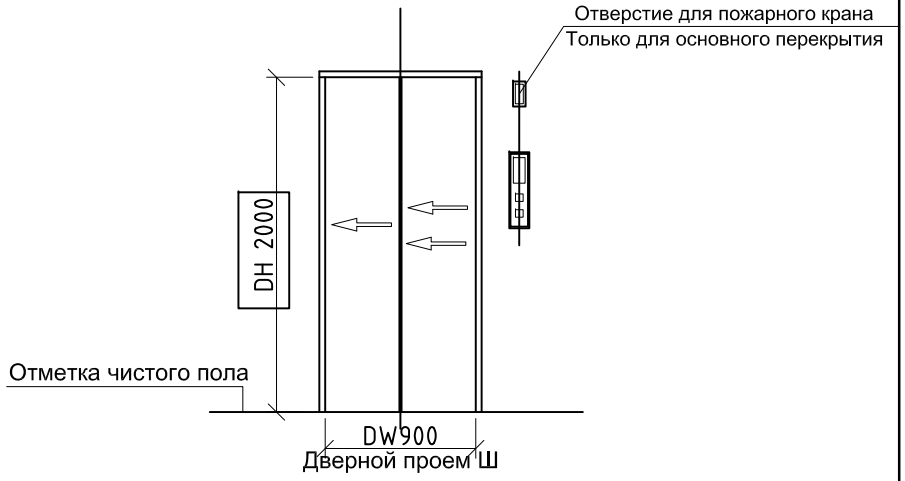

Заказчик			
Проект			
Печать			
Разработал	jiangjunguo	ФУДЖИ ИДА	
Проверил		Схематический чертеж общестроительных работ	
Дата	20-04-29	EKJ1121-1000	2/4

V.2017

Машинное помещение

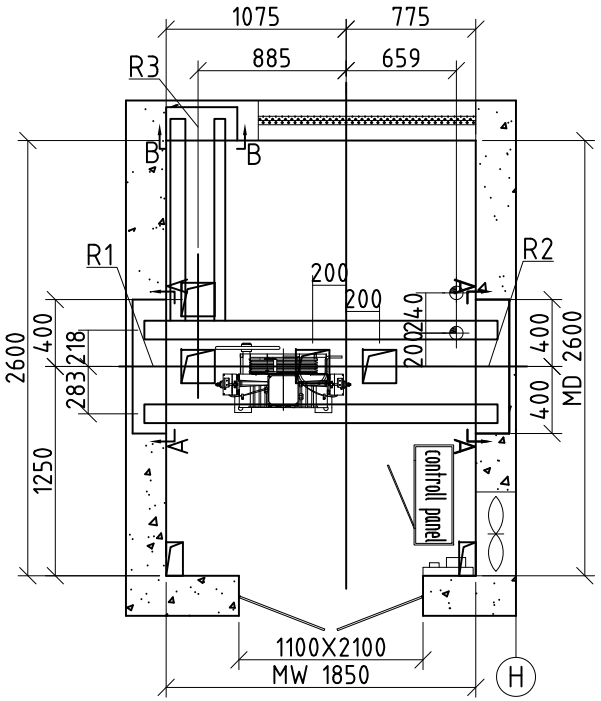

Машинное помещение

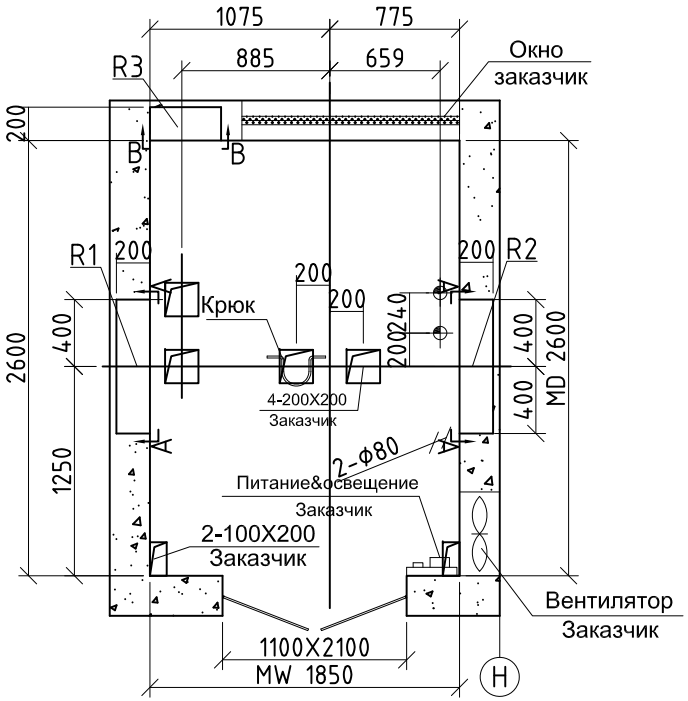

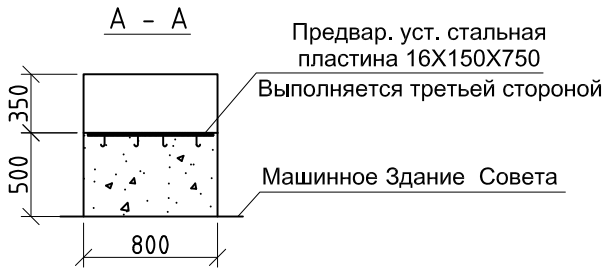

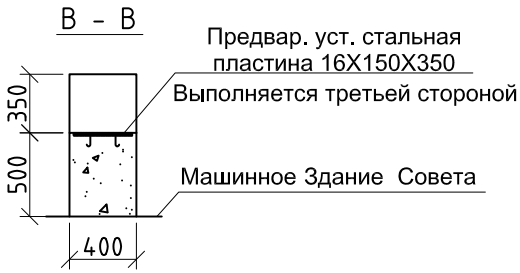

нагрузка (КН)									
	R1	52	R4	92	R7				
	R2	46	R5	72	R8				
	R3	20	R6		R9				

Заказчик			
Проект			
Печать			
Разработал	jiangjunguo	ФУДЖИ ИДА	
Проверил		Схематический чертеж общестроительных работ	
Дата	20-04-29	EKJ1121-1000	3/4

V.2017

Схема вертикального расположения приемной площадки(Y-Y)

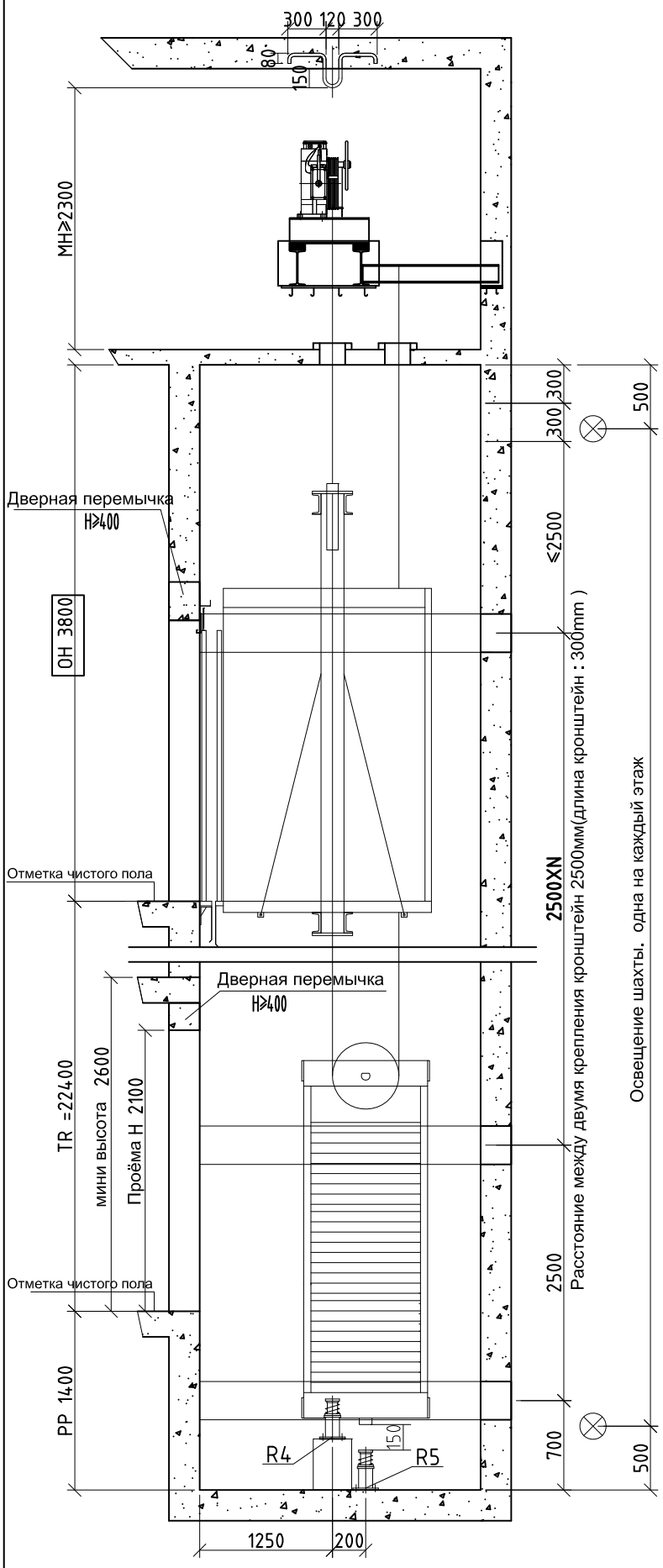

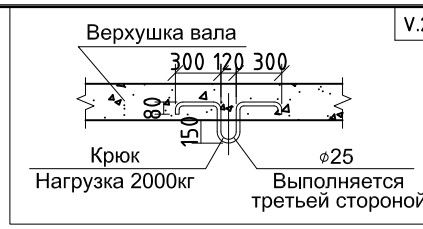

If machine room floor slab has altitude difference more than 500mm,please advice elevator manufacturer about it in advance. Step and guard should be set for the higher slab to facilitate access and protection to traction machine.

(Y-Y) Вертикальное сечение шахты Вид

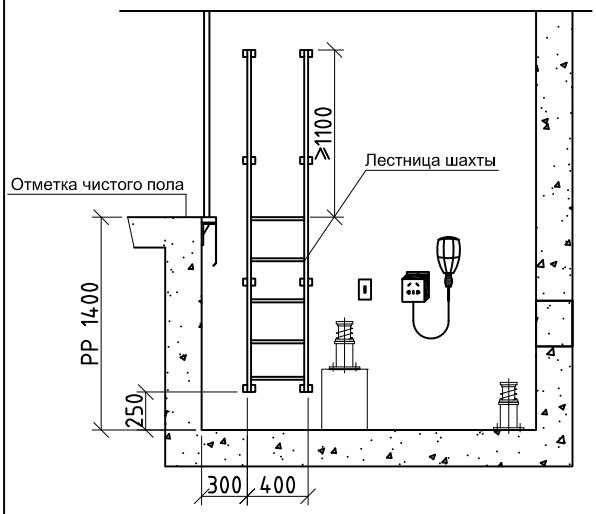

OH	3800
8F	3200
7F	3200
6F	3200
5F	3200
4F	3200
3F	3200
2F	3200
1F	3200
Приямок	1400
Этаж	высота мм
8/8/8	

Заказчик			
Проект			
Печать			
Разработал	jiangjunguo	ФУДЖИ ИДА	
Проверил		Схематический чертеж общестроительных работ	
Дата	20-04-29	EKJ1121-1000	4/4

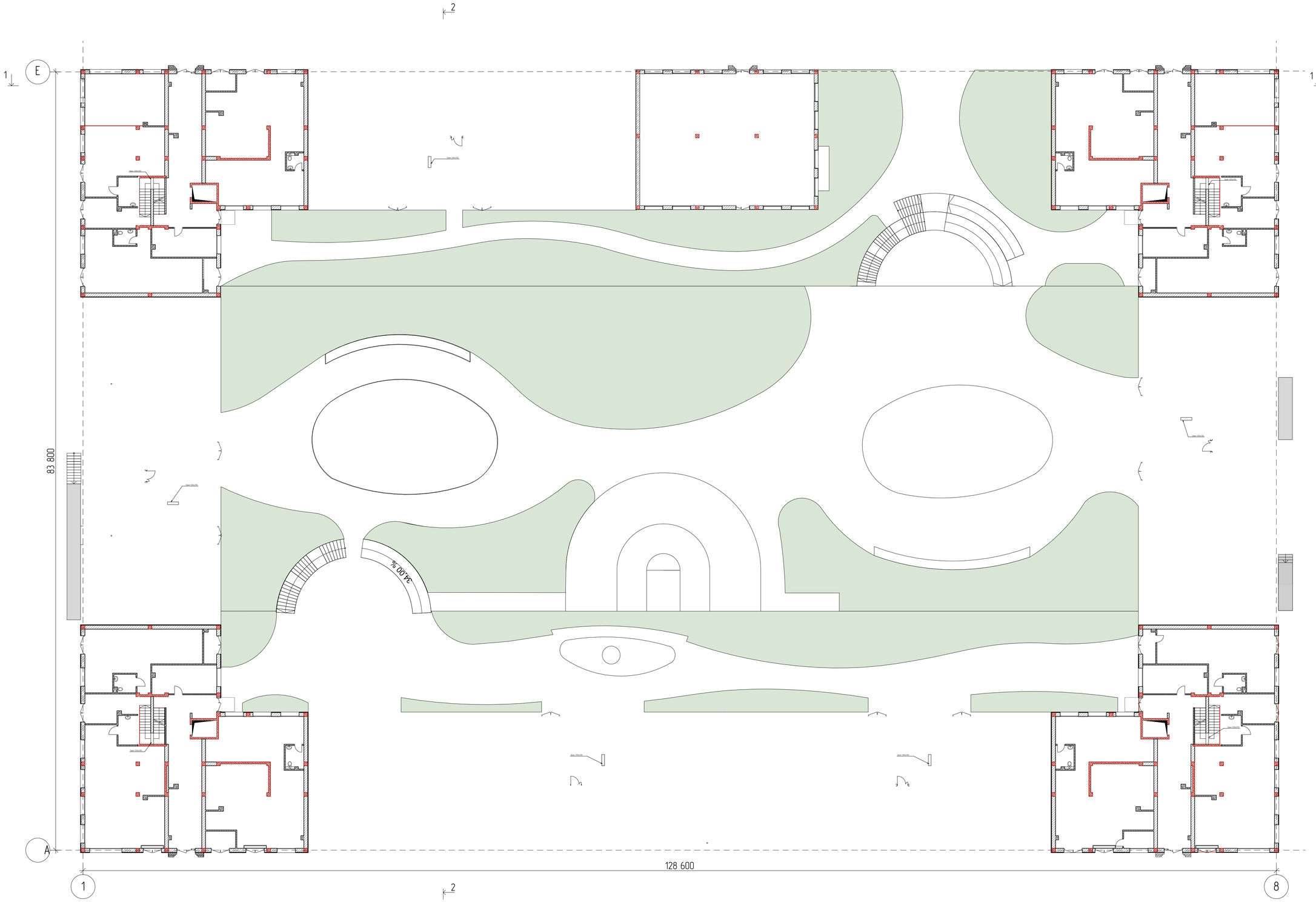

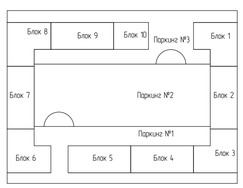

Условные обозначения

Номер	Штриховка	Имя
1		Кирпич
2		Железобетон
3		Блок Бетонный
4		Изоляция
5		Грунт
6		Металл. сетка

				1/21-АР
				7 ЭТАЖНЫЙ, 9 ПОДЪЕЗДНЫЙ, 408 КВАРТИРНЫЙ ЖИЛОЙ КОМПЛЕКС В Г. ДЕРБЕНТ.
Директор	Цунтаев К.			Жилой комплекс
ГАП	Цунтаев К.			
ГИП	Мирзаев Д.			
Архитектор	Дадаева Ф.			План 1-го этажа с двором

Стадия	Лист	Листов
П	13	120

ООО "Студия Камиль Цунтаев"

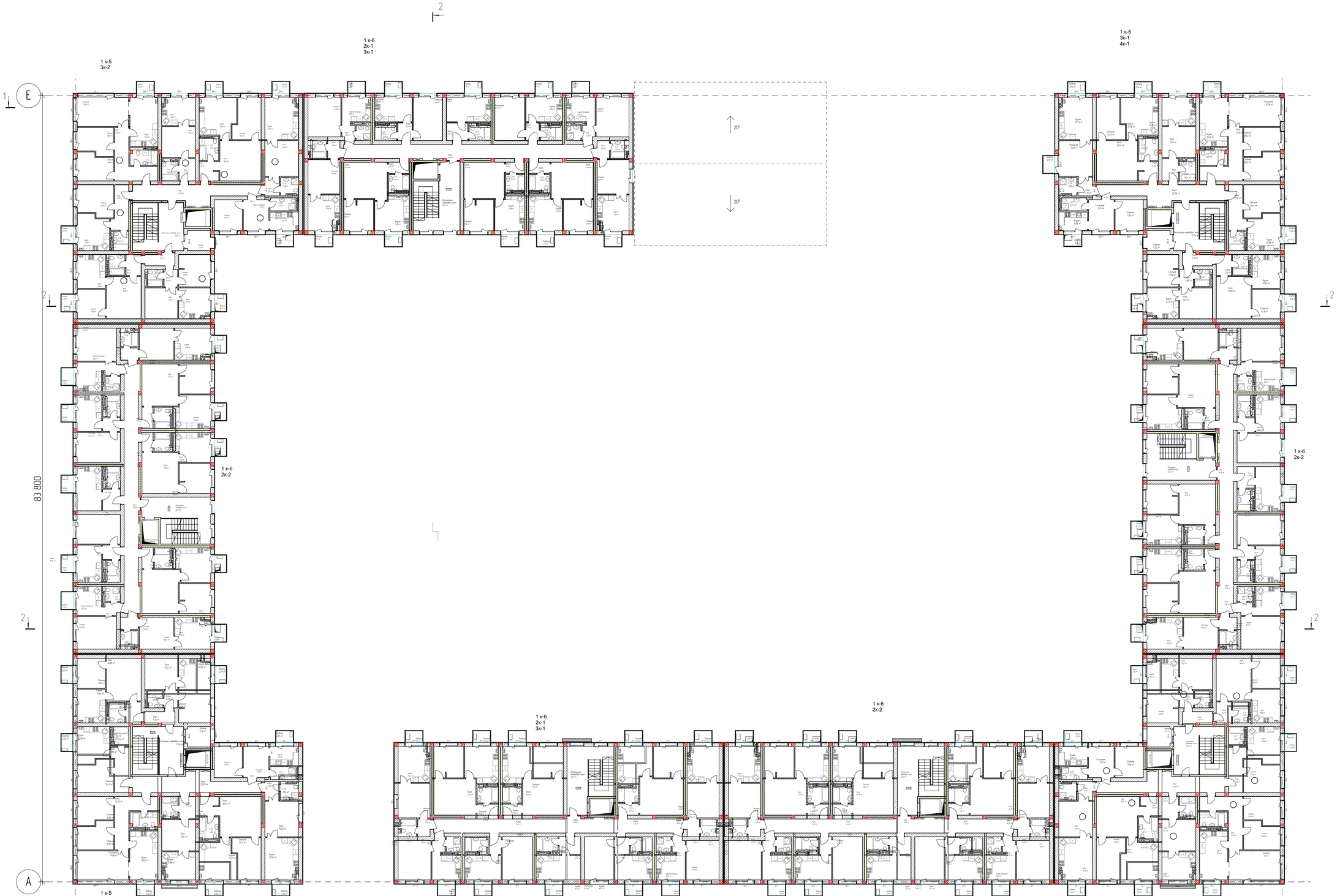

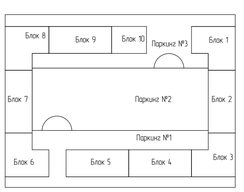

Условные обозначения

Номер	Штриховка	Имя
1		Кирпич
2		Железобетон
3		Блок Бетонный
4		Изоляция
5		Грунт
6		Металл. сетка

				1/21-АР
				7 ЭТАЖНЫЙ, 9 ПОДЪЕЗДНЫЙ, 408 КВАРТИРНЫЙ ЖИЛОЙ КОМПЛЕКС В Г. ДЕРБЕНТ.
Директор	Цунтаев К.			Жилой комплекс
ГАП	Цунтаев К.			Стадия: П; Лист: 14; Листов: 120
ГИП	Мирзаев Д.			
Архитектор	Дайбова Ф.			План типового этажа
				ООО "Студия Камиль Цунтаев"

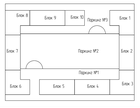

Список Покрытий

Номер	Штриховка	Имя
1		Кирпич
2		Железобетон
3		Блок бетонный
4		Изоляция
5		Грунт

				1/21-АР
				7 ЭТАЖНЫЙ 9 ПОДЪЕЗДНЫЙ 408 КВАРТИРНЫЙ ЖИЛОЙ КОМПЛЕКС В Г. ДЕРБЕНТ.
Директор	Щипков К.		Жилой комплекс	Стадия: П; Лист: 15; Листов: 20
ГАП	Щипков К.			
ГИП	Мирский Д.			
Архитектор	Дойлова Ф.		Фасад в осях 1-44	ООО "Студия Камень Щипков"

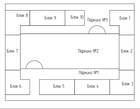

1/21-АР

7 ЭТАЖНЫЙ 9 ПОДЪЕЗДНЫЙ 420 КВАРТИРНЫЙ ЖИЛОЙ КОМПЛЕКС В Г. ДЕРБЕНТ.

Жилой комплекс	Стадия	Лист	Листов
	П	16	20
Фасад в осях 44-1	ООО "Студия Камень Щипков"		

Директор	Щипков К.	
ГАП	Щипков К.	
ГИП	Мирский Д.	
Архитектор	Дойлова Ф.	

Список Покрытий

Номер	Штриховка	Имя
1		Кирпич
2		Железобетон
3		Блок бетонный
4		Изоляция
5		Грунт

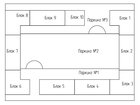

1/21-АР

7 ЭТАЖНЫЙ 9 ПОДЪЕЗДНЫЙ 408 КВАРТИРНЫЙ ЖИЛОЙ КОМПЛЕКС В Г. ДЕРБЕНТ.

Список Покрытий

Номер	Штриховка	Имя
1		Кирпич
2		Железобетон
3		Блок Бетонный
4		Изоляция
5		Грунт

Директор	Щипков К.				
ГАП	Щипков К.				
ГИП	Мирский Д.				
Архитектор	Дойлова Ф.				

Жилой комплекс

Стадия	Лист	Листов
П	17	20

Фасад в осях Н/3-А/1

ООО "Студия Камень Щипков"

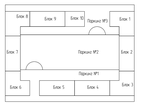

1/21-АР

7 ЭТАЖНЫЙ 9 ПОДЪЕЗДНЫЙ 420 КВАРТИРНЫЙ ЖИЛОЙ КОМПЛЕКС В Г. ДЕРБЕНТ.

Список Покрытий		
Номер	Штриховка	Имя
1		Кирпич
2		Железобетон
3		Блок бетонный
4		Изоляция
5		Грунт

Директор	Щипков К.	Жилой комплекс	Стадия	Лист	Листов
ГАП	Щипков К.		П	18	20
ГИП	Мирский Д.				
Архитектор	Дойлова Ф.	Фасад А-К	ООО "Глубин Комль Щипков"		

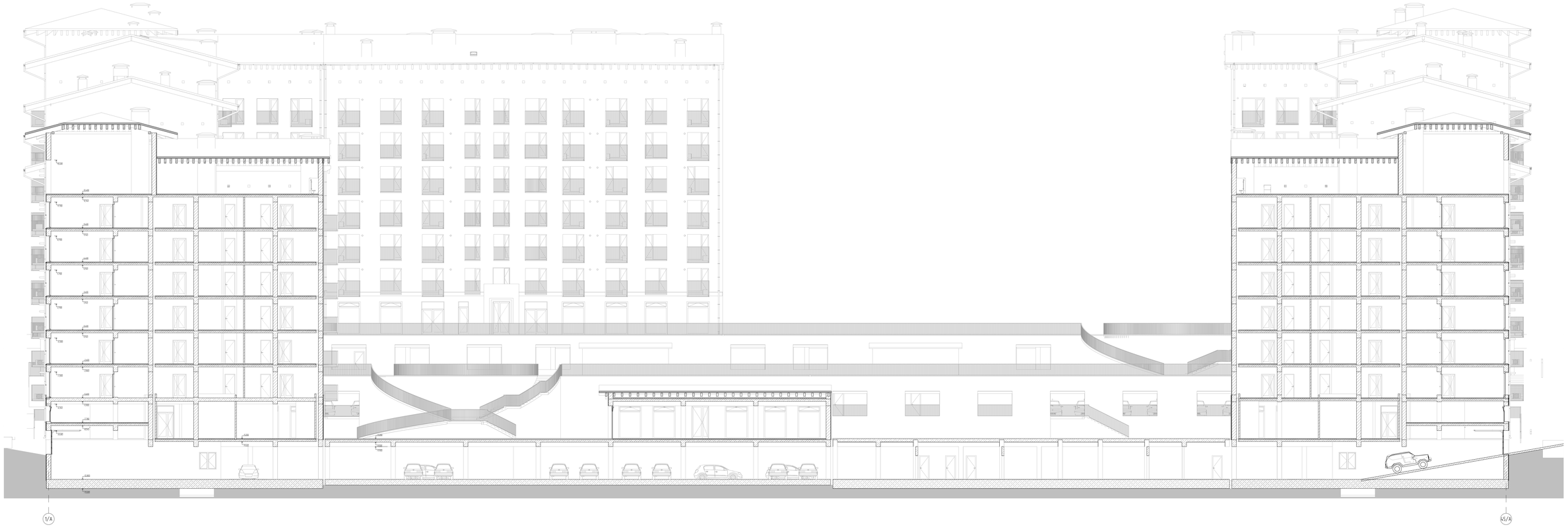

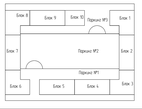

1/21-АР

7 ЭТАЖНЫЙ 9 ПОДЪЕЗДНЫЙ 420 КВАРТИРНЫЙ ЖИЛОЙ КОМПЛЕКС В Г. ДЕРБЕНТ.

Список Покрытий

Номер	Штриховка	Имя
1		Кирпич
2		Железобетон
3		Блок бетонный
4		Изоляция
5		Грунт

Директор	Щипков К.	Жилой комплекс	Стадия	Лист	Листов
ГАП	Щипков К.		П	19	20
ГИП	Мирзаев Д.	Разрез 1-1	ООО "Студия Комиль Щипков"		
Архитектор	Давыдов Ф.				

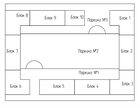

1/21-АР

7 ЭТАЖНЫЙ 9 ПОДЪЕЗДНЫЙ 430 КВАРТИРНЫЙ ЖИЛОЙ КОМПЛЕКС В Г. ДЕРБЕНТ.

Список Покрытий		
Номер	Штриховка	Имя
1		Кирпич
2		Железобетон
3		Блок бетонный
4		Изоляция
5		Грунт

Директор	Щипков К.	Жилой комплекс	Стадия	Лист	Листов
ГАП	Щипков К.		П	20	20
ГИП	Мирский Д.				
Архитектор	Дойлова Ф.	Разрез 2-2	ООО "Студия Камень Щипков"		

ПАРКИНГ

Лист	Наименование	Примечание
	Титульный лист	
01	Ведомость рабочих чертежей	
02	План паркинга на отм. -3.600 мм.	
03	План паркинга на отм. -6.600 мм.	
04	План паркинга на отм. -12.800 мм	
05	Радиус доступности пожарных выходов	

				1/21-АР			
				7 ЭТАЖНЫЙ, 9 ПОДЪЕЗДНЫЙ, 408 КВАРТИРНЫЙ ЖИЛОЙ КОМПЛЕКС В Г. ДЕРБЕНТ.			
				Паркинг	Стадия	Лист	Листов
Директор	Цунтаев. К				П	2	4
ГАП	Цунтаев. К						
ГИП	Мирзаев. Д			Ведомость рабочих чертежей	ООО "Студия Камиль Цунтаев"		
Архитектор	Шапиев. К						

№	Ширина	Длина	Площадь
1	3 300	5 500	18,2
2	2 516	5 500	13,8
3	3 300	5 500	18,2
4	3 300	5 500	18,2
5	3 300	5 500	18,2
6	3 300	5 500	18,2
7	3 300	5 500	18,2
8	3 300	5 500	18,2
9	2 516	5 500	13,8
10	2 516	5 500	13,8
11	2 516	5 500	13,8
12	3 300	5 500	18,2
13	3 300	5 500	18,2
14	3 300	5 500	18,2
15	3 300	5 500	18,2

№	Ширина	Длина	Площадь
16	3 300	5 500	18,2
17	3 300	5 500	18,2
18	3 300	5 500	18,2
19	3 300	5 500	18,2
20	2 516	5 500	13,8
21	2 516	5 500	13,8
22	3 300	5 500	18,2
23	3 300	5 500	18,2
24	3 300	5 500	18,2
25	3 300	5 500	18,2
26	2 516	5 500	13,8
27	3 300	5 500	18,2
28	2 516	5 500	13,8
29	3 300	5 500	18,2
30	3 300	5 500	18,2

№	Ширина	Длина	Площадь
31	3 300	5 500	18,2
32	3 300	5 500	18,2
33	3 300	5 500	18,2
34	3 300	5 500	18,2
35	3 300	5 500	18,2
36	3 300	5 500	18,2
37	3 300	5 500	18,2
38	3 300	5 500	18,2
39	2 516	5 500	13,8
40	3 300	5 500	18,2
41	3 300	5 500	18,2
42	3 300	5 500	18,2
43	3 300	5 500	18,2
44	3 300	5 500	18,2
45	3 300	5 500	18,2

№	Ширина	Длина	Площадь
46	3 300	5 500	18,2
47	3 300	5 500	18,2
48	3 300	5 500	18,2
49	3 300	5 500	18,2
50	3 300	5 500	18,2
51	3 300	5 500	18,2
52	3 300	5 500	18,2
53	3 300	5 500	18,2
54	3 300	5 500	18,2
55	3 300	5 500	18,2
56	3 300	5 500	18,2
57	3 300	5 500	18,2
58	2 516	5 500	13,8
59	2 516	5 500	13,8
60	2 516	5 500	13,8

№	Ширина	Длина	Площадь
61	2 516	5 500	13,8
62	3 300	5 500	18,2
63	3 300	5 500	18,2
64	3 300	5 500	18,2
65	3 300	5 500	18,2
66	3 300	5 500	18,2
67	3 300	5 500	18,2
68	2 516	5 500	13,8
69	3 300	5 500	18,2
70	3 300	5 500	18,2
71	3 300	5 500	18,2
72	2 516	5 500	13,8
73	3 300	5 500	18,2
74	2 516	5 500	13,8
75	3 300	5 500	18,2

№	Ширина	Длина	Площадь
76	3 300	5 500	18,2
77	2 516	5 500	13,8
78	3 300	5 500	18,2
79	2 516	5 500	13,8
80	3 300	5 500	18,2
81	3 300	5 500	18,2
82	3 300	5 500	18,2
83	2 516	5 500	13,8

№	Наименование	Площадь
1	Парковка	2 995,1
2	КПП	3,2
3	Подсоб. помещение	566,1
4	Помещ. для персонала	3,4
5	Комбайн уборочного инвентаря	11,2
6	Лестница	56,2
7	Тамбур (шлюз)	25,1
8	Тамбур	53,1
		3 713,4 м

Условные обозначения

Номер	Штриховка	Имя
1		Кирпич
2		Железобетон
3		Блок бетонный
4		Изоляция
5		Грунт
6		Ремонт. сетка

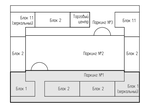

						1/21-АР
						7 ЭТАЖНЫЙ, 9 ПОДЪЕЗДНЫЙ, 408-КВАРТИРНЫЙ ЖИЛОЙ КОМПЛЕКС В Г. ДЕРБЕНТ
					Паркинг	Стадия: П / Лист: 3 / Листов: 5
				Директор	Цыпкаев К.	
				ГИП	Цыпкаев К.	
				ГИП	Пирлей Э.	
				Архитектор	Шпырё К.	План паркинга на отм. -3.600 мм
						ООО "Студия Конель Цыпкаев"

№	Ширина	Длина	Площадь
84	2 516	5 500	13,8
85	3 300	5 500	18,2
86	2 516	5 500	13,8
87	3 300	5 500	18,2
88	3 300	5 500	18,2
89	2 516	5 500	13,8
90	3 300	5 500	18,2
91	2 516	5 500	13,8
92	3 300	5 500	18,2
93	2 516	5 500	13,8
94	3 300	5 500	18,2
95	2 516	5 500	13,8
96	2 516	5 500	13,8
97	2 516	5 500	13,8
98	3 300	5 500	18,2
99	2 516	5 500	13,8
100	3 300	5 500	18,2
101	2 516	5 500	13,8
102	3 300	5 500	18,2
103	2 516	5 500	13,8
104	3 300	5 500	18,2

№	Ширина	Длина	Площадь
105	2 516	5 500	13,8
106	3 300	5 500	18,2
107	2 516	5 500	13,8
108	3 300	5 500	18,2
109	2 516	5 500	13,8
110	3 300	5 500	18,2
111	2 516	5 500	13,8
112	3 300	5 500	18,2
113	2 516	5 500	13,8
114	3 300	5 500	18,2
115	2 516	5 500	13,8
116	3 300	5 500	18,2
117	2 516	5 500	13,8
118	3 300	5 500	18,2
119	2 516	5 500	13,8
120	3 300	5 500	18,2
121	2 516	5 500	13,8
122	3 300	5 500	18,2
123	2 516	5 500	13,8
124	3 300	5 500	18,2
125	2 516	5 500	13,8

№	Ширина	Длина	Площадь
126	3 300	5 500	18,2
127	2 516	5 500	13,8
128	3 300	5 500	18,2
129	2 516	5 500	13,8
130	3 300	5 500	18,2
131	3 300	5 500	18,2
132	2 516	5 500	13,8
133	3 300	5 500	18,2
134	2 516	5 500	13,8
135	3 300	5 500	18,2
136	2 516	5 500	13,8
137	2 516	5 500	13,8
138	3 300	5 500	18,2
139	2 516	5 500	13,8
140	3 300	5 500	18,2
141	2 516	5 500	13,8
142	3 300	5 500	18,2
143	2 516	5 500	13,8
144	3 300	5 500	18,2
145	2 516	5 500	13,8
146	3 300	5 500	18,2

№	Ширина	Длина	Площадь
147	2 516	5 500	13,8
148	3 300	5 500	18,2
149	2 516	5 500	13,8
150	3 300	5 500	18,2
151	2 516	5 500	13,8
152	3 300	5 500	18,2
153	2 516	5 500	13,8
154	3 300	5 500	18,2
155	2 516	5 500	13,8
156	3 300	5 500	18,2
157	3 300	5 500	18,2
158	2 516	5 500	13,8
159	3 300	5 500	18,2
160	2 516	5 500	13,8
161	3 300	5 500	18,2
162	2 516	5 500	13,8
163	3 300	5 500	18,2
164	3 300	4 400	14,5
165	2 516	4 400	11,1
166	3 100	4 400	13,6
167	3 100	4 400	13,6

№	Ширина	Длина	Площадь
168	3 100	4 400	13,6
169	3 100	4 400	13,6
170	3 100	4 400	13,6
171	2 516	4 400	11,1
172	3 000	4 400	13,2
173	3 000	4 400	13,2
174	3 000	4 400	13,2
175	3 000	4 400	13,2
176	3 000	4 400	13,2
177	3 000	4 400	13,2
178	3 000	4 400	13,2
179	3 000	4 400	13,2
180	3 300	5 500	18,2
181	3 300	5 500	18,2

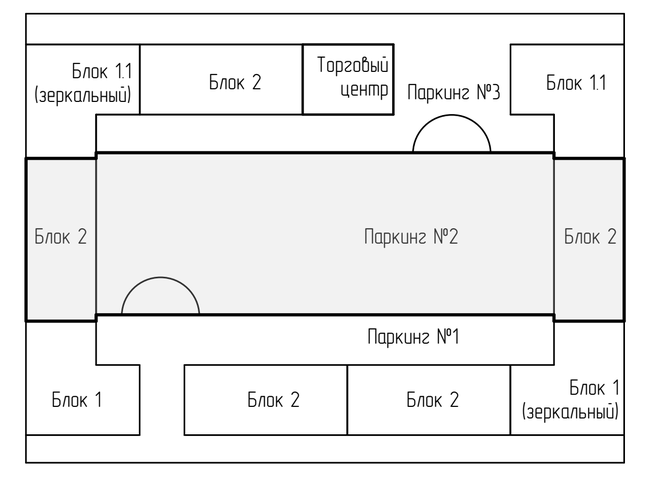

№	Наименование	Площадь
1	Парковка	2 990,2
2	КПП	22,9
3	Помещ. для персонала	8,0
4	Кладовая уборочного инвентаря	12,3
5	Лестница	28,6
6	Подсоб. помещение	615,3
7	Тамбур (шлюз)	16,8
8	Тамбур	32,3
9	Подсоб. помещение	14,2
		3 740,6 м²

Условные обозначения

Номер	Штриховка	Имя
1		Кирпич
2		Железобетон
3		Блок Бетонный
4		Изоляция
5		Грунт
6		Металл. сетка

Директор	Цунтаев. К	1/21-АР	
ГАП	Цунтаев. К	7 ЭТАЖНЫЙ, 9 ПОДЪЕЗДНЫЙ, 408 КВАРТИРНЫЙ ЖИЛОЙ КОМПЛЕКС В Г. ДЕРБЕНТ.	
ГИП	Мирзаев. Д	Паркинг	Стадия П, Лист 4, Листов 5
Архитектор	Шапиев. К	План паркинга на отм. -6.600 мм.	ООО "Студия Камиль Цунтаев"

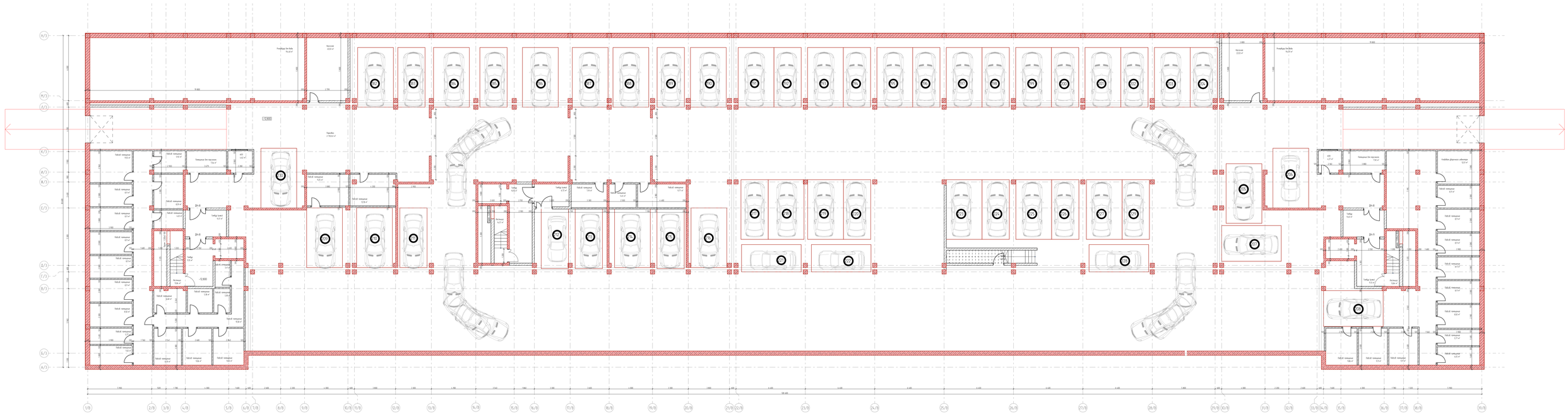

№	Ширина	Длина	Площадь
182	3 300	5 500	18,2
183	2 516	5 500	13,8
184	3 300	5 500	18,2
185	2 516	5 500	13,8
186	3 300	5 500	18,2

№	Ширина	Длина	Площадь
187	3 300	5 500	18,2
188	3 300	5 500	18,2
189	2 516	5 500	13,8
190	3 300	5 500	18,2
191	3 300	5 500	18,2

№	Ширина	Длина	Площадь
192	2 516	5 500	13,8
193	3 300	5 500	18,2
194	2 516	5 500	13,8
195	3 300	5 500	18,2
196	2 516	5 500	13,8

№	Ширина	Длина	Площадь
197	3 300	5 500	18,2
198	2 516	5 500	13,8
199	3 300	5 500	18,2
200	2 516	5 500	13,8
201	3 300	5 500	18,2

№	Ширина	Длина	Площадь
202	2 516	5 500	13,8
203	3 300	5 500	18,2
204	2 516	5 500	13,8
205	3 300	5 500	18,2
206	3 300	5 500	18,2

№	Ширина	Длина	Площадь
207	3 300	5 500	18,2
208	3 300	5 500	18,2
209	3 300	5 500	18,2
210	3 300	5 500	18,2
211	2 516	5 500	13,8

№	Ширина	Длина	Площадь
212	2 516	5 500	13,8
213	2 516	5 500	13,8
214	3 300	5 500	18,2
215	2 516	5 500	13,8
216	3 300	5 500	18,2

№	Ширина	Длина	Площадь
217	2 516	5 500	13,8
218	3 300	5 500	18,2
219	3 300	5 500	18,2
220	2 516	5 500	13,8
221	2 516	5 500	13,8

№	Ширина	Длина	Площадь
222	2 516	5 500	13,8
223	3 300	5 500	18,2
224	2 516	5 500	13,8
225	3 300	5 500	18,2
226	2 516	5 500	13,8

№	Ширина	Длина	Площадь
227	3 300	5 500	18,2
228	2 516	5 500	13,8
229	2 516	5 500	13,8
230	3 300	5 500	18,2

№	Наименование	Площадь
1	Парковка	2 702,6
2	Насосная	44,0
3	Резервуар для воды	229,0
4	Кладовая уборочного инвентаря	12,0
5	КПП	9,0
6	Подсоб помещение	289,3
7	Тамбур шлюз	27,2
8	Тамбур	40,3
9	Помещение для персонала	15,5
10	Лестница	4,2,2
		3 411,1 м!

Условные обозначения

Номер	Штриховка	Имя
1		Кирпич
2		Железобетон
1		Блок бетонный
4		Изоляция
5		Грунт
6		Металл. сетка

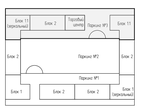

1/25 АР

7 ЭТАЖНЫЙ, 9 ПОДЪЕЗДНЫЙ, 428 КВАРТИРНЫЙ ЖИЛОЙ КОМПЛЕКС В Г. ДЕРБЕНТ

Директор	Щитовой К.			
ГАП	Щитовой К.			
ГИП	Черной Е.			
Архитектор	Шатый К.			

Парковка

План парковки на отм. -12,800 мм

Стадия	Лист	Листов
П	5	5

ООО "Студия Комнаты Щитовой"

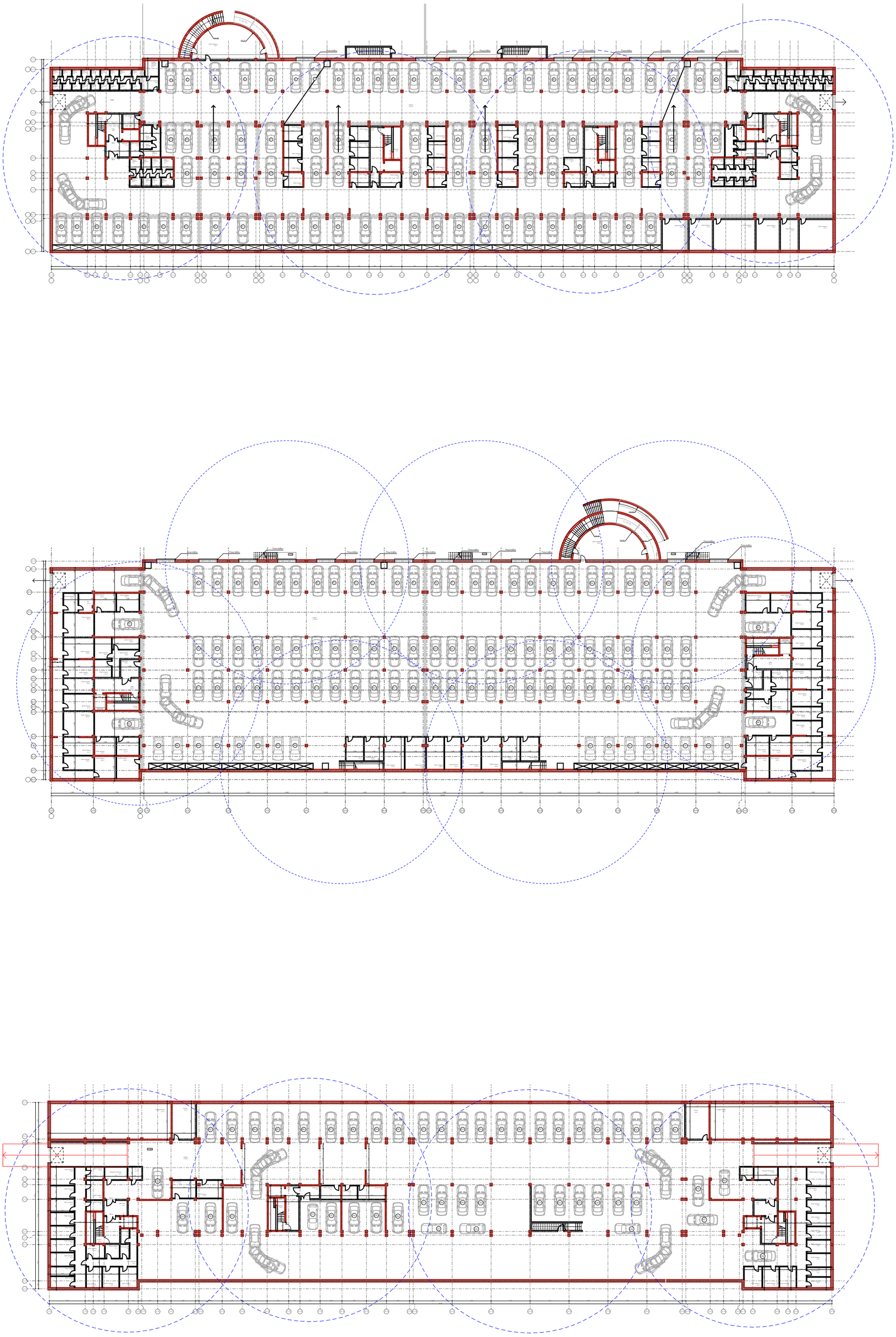

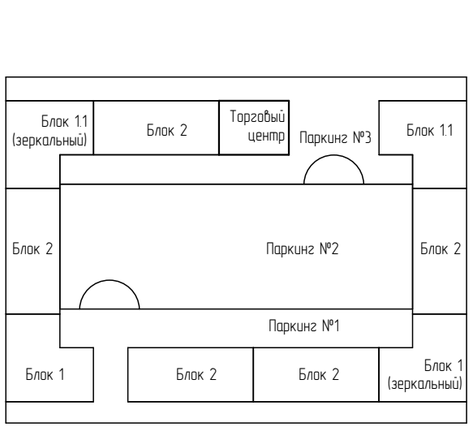

Условные обозначения

Номер	Штриховка	Имя
1		Кирпич
2		Железобетон
3		Блок Бетонный
4		Изоляция
5		Грунт
6		Металл. сетка

				1/21-АР
				7 ЭТАЖНЫЙ, 9 ПОДЪЕЗДНЫЙ, 408 КВАРТИРНЫЙ ЖИЛОЙ КОМПЛЕКС В Г. ДЕРБЕНТ.
Директор	Цунтаев. К			Паркинг
ГАП	Цунтаев. К			
ГИП	Мирзаев. Д			Радиус доступности пожарных выходов
Архитектор	Шапиев. К			ООО "Студия Камиль Цунтаев"

Стадия	Лист	Листов
П	6	5

БЛОК 1

Лист	Наименование	Примечание
	Титульный	
1	Ведомость чертежей	
2	План этажа на отметке –3.600 (см. план паркинга)	
3	План этажа на отметке 0.000	
4	План этажа на отметке +3.600	
5	План этажа на отметке +6.600, +9.600, +12.600, +15.600, +18.600	
6	План технического этажа	
7	План кровли	
8	Фасад в осях 1–9	
9	Фасад в осях 9–1	
10	Фасад в осях А–Е	
11	Фасад в осях Е–А	
12	Разрез 1–1	
13	Разрез 2–2	

Список Покрытий

Номер	Штриховка	Имя
1		Кирпич
2		Железобетон
3		Блок Бетонный
4		Изоляция
5		Грунт

				1/21–АР
				7 ЭТАЖНЫЙ, 9 ПОДЪЕЗДНЫЙ, 408 КВАРТИРНЫЙ ЖИЛОЙ КОМПЛЕКС В Г. ДЕРБЕНТ
				Блок 1.1
Директор	Цунтаев К.			
ГАП	Цунтаев К.			
ГИП	Мирзаев Д.			Ведомость чертежей
Архитектор	Дадаева Ф.			

Стадия	Лист	Листов
П	1	12

ООО "Студия Камиль Цунтаев"

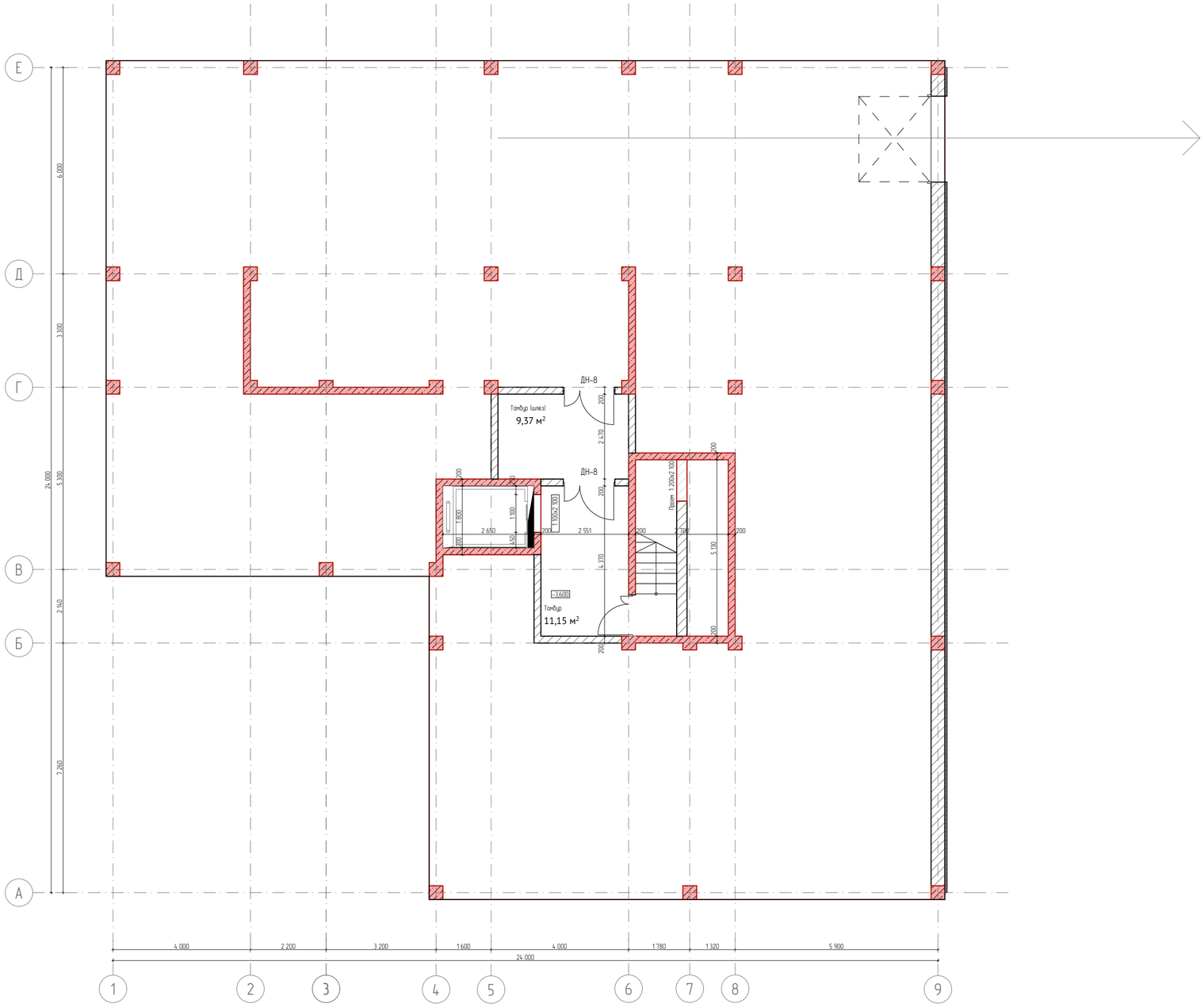

№	Наименование	Площадь
1	Тамбур	11,1
2	Тамбур (шлюз)	9,4
		20,5 м²

Список Покрытий

Номер	Штриховка	Имя
1		Кирпич
2		Железобетон
3		Блок Бетонный
4		Изоляция
5		Грунт

				1/21-АР
				7 ЭТАЖНЫЙ, 9 ПОДЪЕЗДНЫЙ, 408 КВАРТИРНЫЙ ЖИЛОЙ КОМПЛЕКС В Г. ДЕРБЕНТ
				Блок 1 (тип1.1)
Директор	Цунтаев К.			
ГАП	Цунтаев К.			
ГИП	Мирзаев Д.			План этажа на отметке -3.600 (см. план паркинга)
Архитектор	Дабаева Ф.			

Стадия	Лист	Листов
П	2	12

ООО "Студия Камиль Цунтаев"

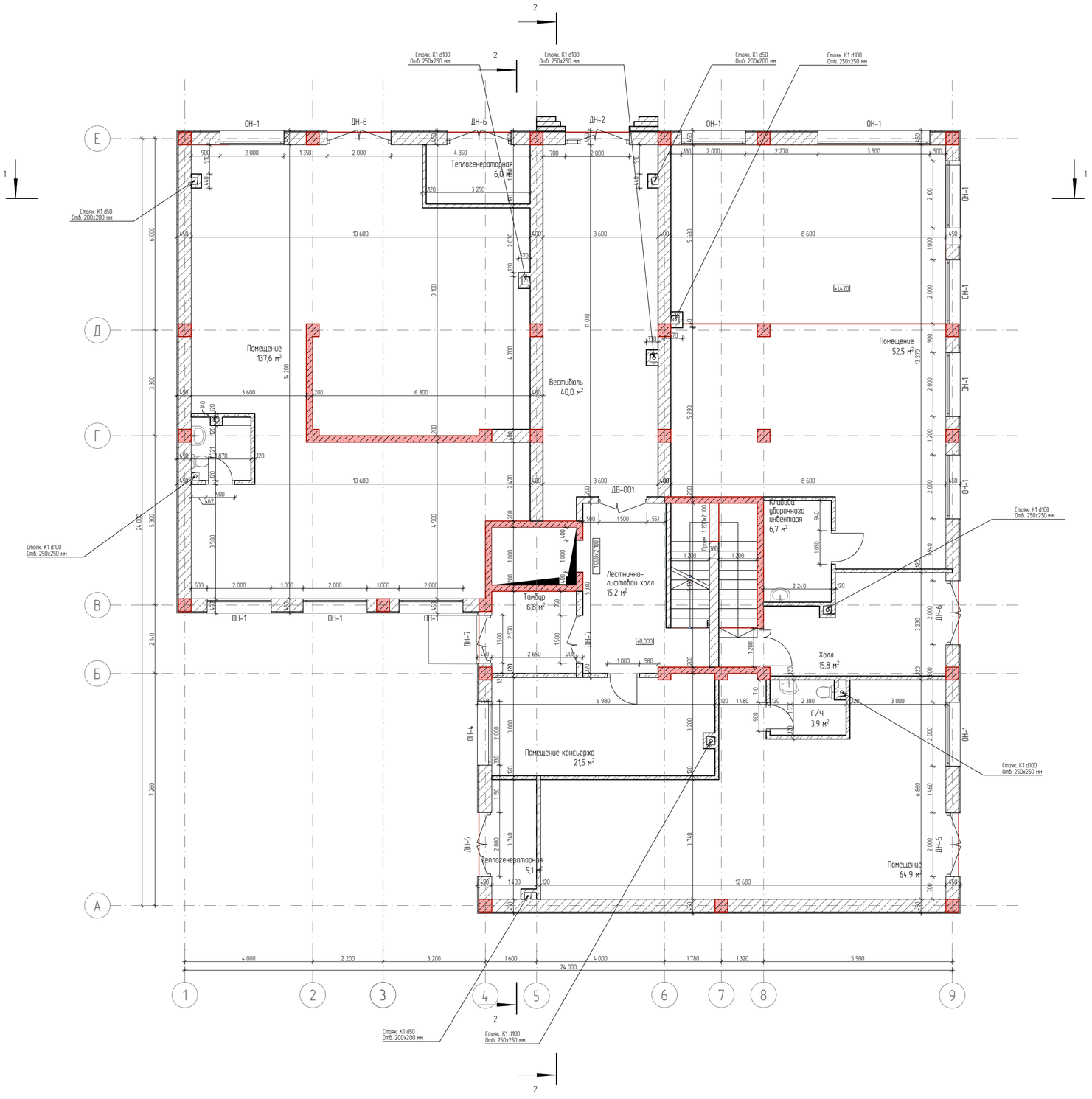

№	Наименование	Площадь
1	Помещение	255,0
2	Кладова уборочного инвентаря	6,7
3	Вестибюль	40,0
4	Тамбур	6,8
5	Лестнично-лифтовой холл	15,2
6	Теплогенераторная	11,1
7	С/У	3,9
8	Холл	15,8
9	Помещение консьержа	21,5
		376,0 м!

Ведомость дверных проемов		
Полный ID Элемента	Размер Ш x В	Количество
ДН-2	2 000Ч2 900	1
ДН-6	2 000Ч2 900	5
ДН-7	1 500Ч2 900	2
Ведомость оконных проемов		
Полный ID Элемента	Размер Ш x В	Количество
ОН-1	2 000Ч1 400	1
ОН-1	2 000Ч2 900	8
ОН-1	2 100Ч1 400	1
ОН-1	2 500Ч820	1
ОН-1	3 500Ч1 400	1
ОН-4	2 000Ч2 900	1

Список Покрытий

Номер	Штриховка	Имя
1		Кирпич
2		Железобетон
3		Блок Бетонный
4		Изоляция
5		Грунт

				1/21-АР
				7 ЭТАЖНЫЙ, 9 ПОДЪЕЗДНЫЙ, 408 КВАРТИРНЫЙ ЖИЛОЙ КОМПЛЕКС В Г. ДЕРБЕНТ
Директор	Цунтаев К.			Блок 1 (тип1.1)
ГАП	Цунтаев К.			
ГИП	Мирзаев Д.			План этажа на отметке 0.000
Архитектор	Дайбаева Ф.			ООО "Студия Камиль Цунтаев"

Стадия	Лист	Листов
П	3	12

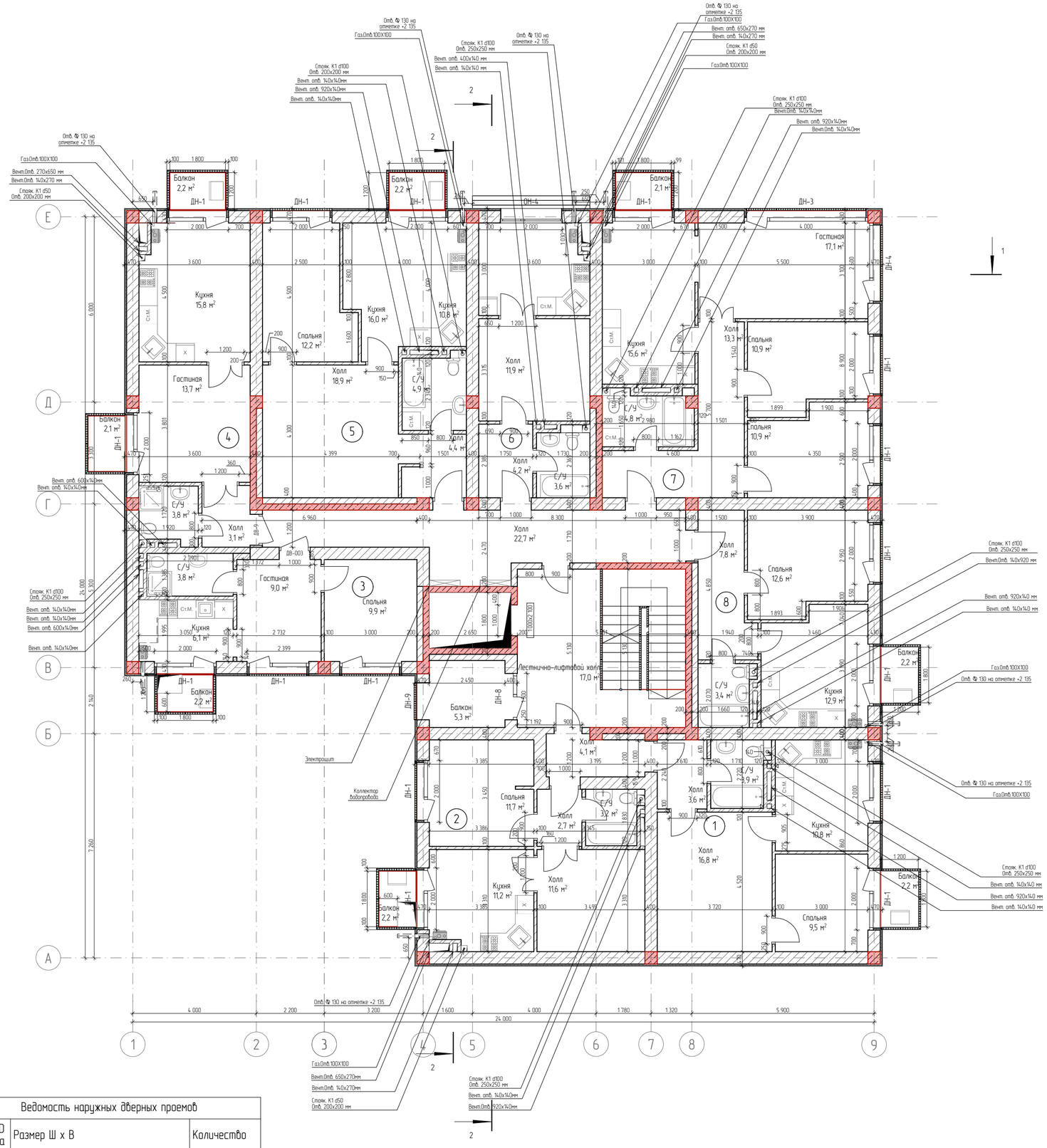

Экспликация 2 квартиры №1

№	Наименование	Площадь
1	Холл	16,8
2	Кухня	10,8
3	С/У	3,9
4	Спальня	9,5
5	Холл	3,6
		44,6 м!

Экспликация 2 квартиры №2

№	Наименование	Площадь
1	Холл	11,6
2	Кухня	11,2
3	С/У	3,2
4	Спальня	11,7
5	Холл	2,7
		40,4 м!

Экспликация 2 квартиры №3

№	Наименование	Площадь
3	С/У	3,8
4	Спальня	9,9
5	Гостиная	9,0
5	Кухня	6,1
		28,8 м!

Экспликация 3 квартиры №4

№	Наименование	Площадь
1	Гостиная	13,7
2	Кухня	15,8
3	С/У	3,8
7	Холл	3,1
		36,4 м!

Экспликация квартиры №5

№	Наименование	Площадь
1	Холл	18,9
2	Кухня	16,0
3	С/У	4,9
4	Спальня	12,2
5	Холл	4,4
		56,4 м!

Экспликация квартиры №6

№	Наименование	Площадь
1	Холл	11,9
2	Кухня	10,8
3	С/У	3,6
4	Холл	4,2
		30,5 м!

Экспликация квартиры №7

№	Наименование	Площадь
1	Гостиная	17,1
2	Кухня	15,6
3	С/У	4,8
4	Спальня	10,9
5	Спальня	10,9
6	Холл	13,3
		72,6 м!

Экспликация. 2 Квартиры № 8

№	Наименование	Площадь
1	Холл	7,8
2	Кухня	12,9
3	С/У	3,4
4	Спальня	12,6
		36,7 м!

Общая площадь жилых квартир 354,7

Экспликация транзитных помещений

№	Наименование	Площадь
1	Лестнично-лифтовой холл	17,0
2	Холл	4,1
3	Холл	22,7
		43,8 м!

Экспликация балконов

№	Наименование	Площадь
1	Балкон	2,2
2	Балкон	2,1
3	Балкон	2,7
3	Балкон	2,2
4	Балкон	2,2
5	Балкон	2,2
6	Балкон	2,2
7	Балкон	2,1
8	Балкон	2,2
9	Балкон	5,3
		25,4 м!

Ведомость наружных дверных проемов

Полный ID Элемента	Размер Ш х В	Количество
ДН-1	2 000Ч2 300	16
ДН-3	4 000Ч2 300	1
ДН-4	2 600Ч2 300	1
ДН-8	1 500Ч2 300	1
ДН-9	1 200Ч2 300	1

Ведомость наружных оконных проемов

Полный ID Элемента	Размер Ш х В	Количество
ОН-4	2 000Ч1 900	1

Список Покрытий

Номер	Штриховка	Имя
1		Кирпич
2		Железобетон
3		Блок Бетонный
4		Изоляция
5		Грунт

				1/21-АР
				7 ЭТАЖНЫЙ, 9 ПОДЪЕЗДНЫЙ, 408 КВАРТИРНЫЙ ЖИЛОЙ КОМПЛЕКС В Г. ДЕРБЕНТ
Директор	Цунтаев К.			Блок 1 (тип1.1)
ГАП	Цунтаев К.			Стадия: П; Лист: 4; Листов: 12
ГИП	Мирзаев Д.			
Архитектор	Дайбаева Ф.			План этажа на отметке +3.600
				ООО "Студия Камиль Цунтаев"

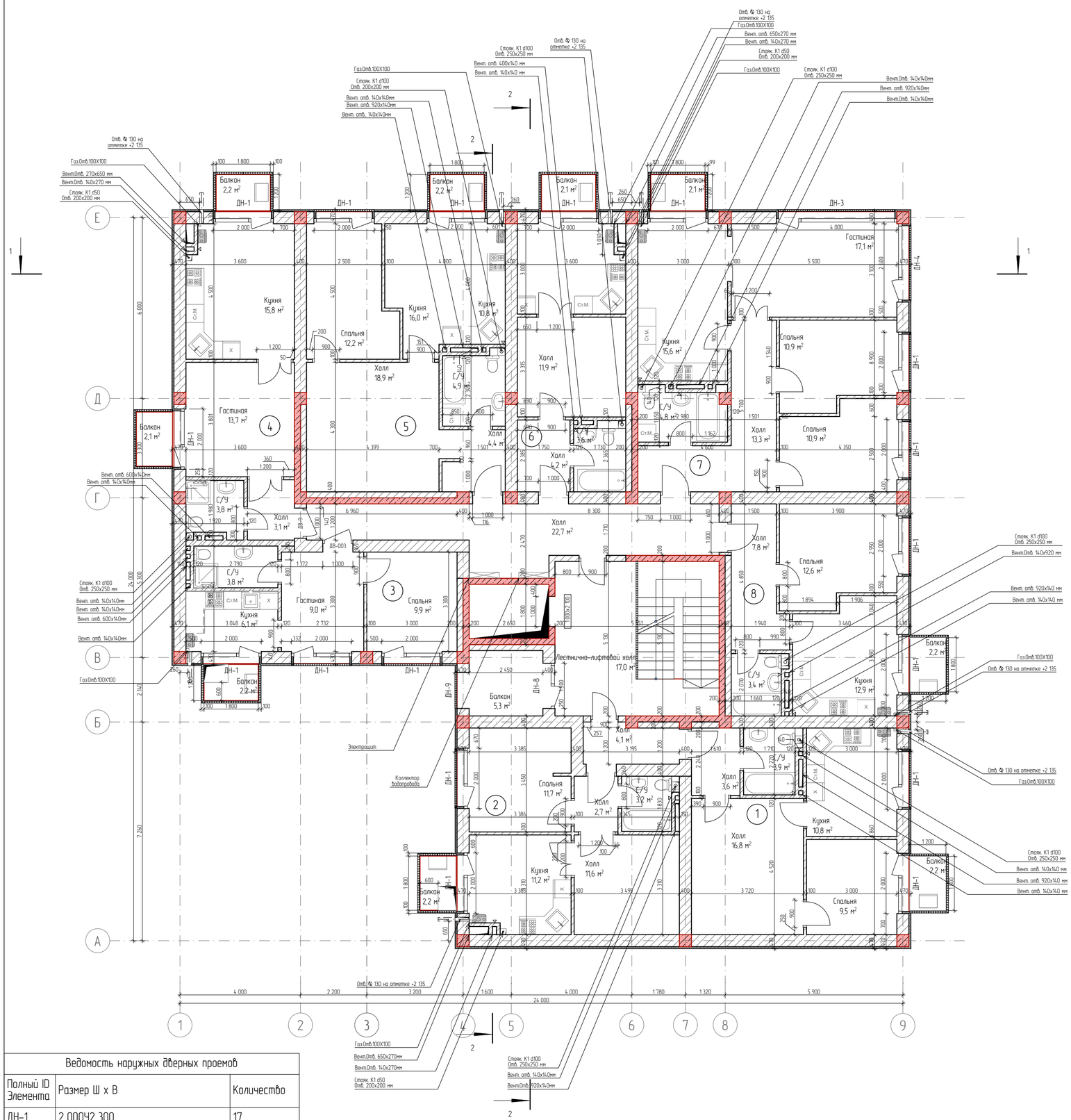

Экспликация 2 квартиры №1

№	Наименование	Площадь
1	Холл	16,8
2	Кухня	10,8
3	С/У	3,9
4	Спальня	9,5
5	Холл	3,6
		44,6 м²

Экспликация 2 квартиры №2

№	Наименование	Площадь
1	Холл	11,6
2	Кухня	11,2
3	С/У	3,2
4	Спальня	11,7
5	Холл	2,7
		40,4 м²

Экспликация 2 квартиры №3

№	Наименование	Площадь
3	С/У	3,8
4	Спальня	9,9
5	Гостиная	9,0
5	Кухня	6,1
		28,8 м²

Экспликация 3 квартиры №4

№	Наименование	Площадь
1	Гостиная	13,7
2	Кухня	15,8
3	С/У	3,8
7	Холл	3,1
		36,4 м²

Экспликация квартиры №5

№	Наименование	Площадь
1	Холл	18,9
2	Кухня	16,0
3	С/У	4,9
4	Спальня	12,2
5	Холл	4,4
		56,4 м²

Экспликация квартиры №6

№	Наименование	Площадь
1	Холл	11,9
2	Кухня	10,8
3	С/У	3,6
4	Холл	4,2
		30,5 м²

Экспликация квартиры №7

№	Наименование	Площадь
1	Гостиная	17,1
2	Кухня	15,6
3	С/У	4,8
4	Спальня	10,9
5	Спальня	10,9
6	Холл	13,3
		72,6 м²

Экспликация 2 Квартиры № 8

№	Наименование	Площадь
1	Холл	7,8
2	Кухня	12,9
3	С/У	3,4
4	Спальня	12,6
		36,7 м²

Общая площадь жилых квартир 354,7

Экспликация транзитных помещений

№	Наименование	Площадь
1	Лестнично-лифтовой холл	17,0
2	Холл	4,1
3	Холл	22,7
		43,8 м²

Экспликация балконов

№	Наименование	Площадь
1	Балкон	2,2
2	Балкон	2,1
3	Балкон	2,7
3	Балкон	2,2
4	Балкон	2,2
5	Балкон	2,2
6	Балкон	2,2
7	Балкон	2,1
8	Балкон	2,2
9	Балкон	5,3
		25,4 м²

Ведомость наружных дверных проемов

Полный ID Элемента	Размер Ш х В	Количество
ДН-1	2 000Ч2 300	17
ДН-3	4 000Ч2 300	1
ДН-4	2 600Ч2 300	1
ДН-8	1 500Ч2 300	1
ДН-9	1 200Ч2 300	1

Список Покрытий

Номер	Штриховка	Имя
1		Кирпич
2		Железобетон
3		Блок Бетонный
4		Изоляция
5		Грунт

1/21-АР

7 ЭТАЖНЫЙ, 9 ПОДЪЕЗДНЫЙ, 408 КВАРТИРНЫЙ ЖИЛОЙ КОМПЛЕКС В Г. ДЕРБЕНТ

Директор	Цунтаев К.			Блок 1 (тип1.1)	Стадия	Лист	Листов
ГАП	Цунтаев К.				П	5	12
ГИП	Мирзаев Д.			План этажа на отметке +6.600, +9.600, +12.600, +15.600, +18.600	ООО "Студия Камиль Цунтаев"		
Архитектор	Дайбаева Ф.						

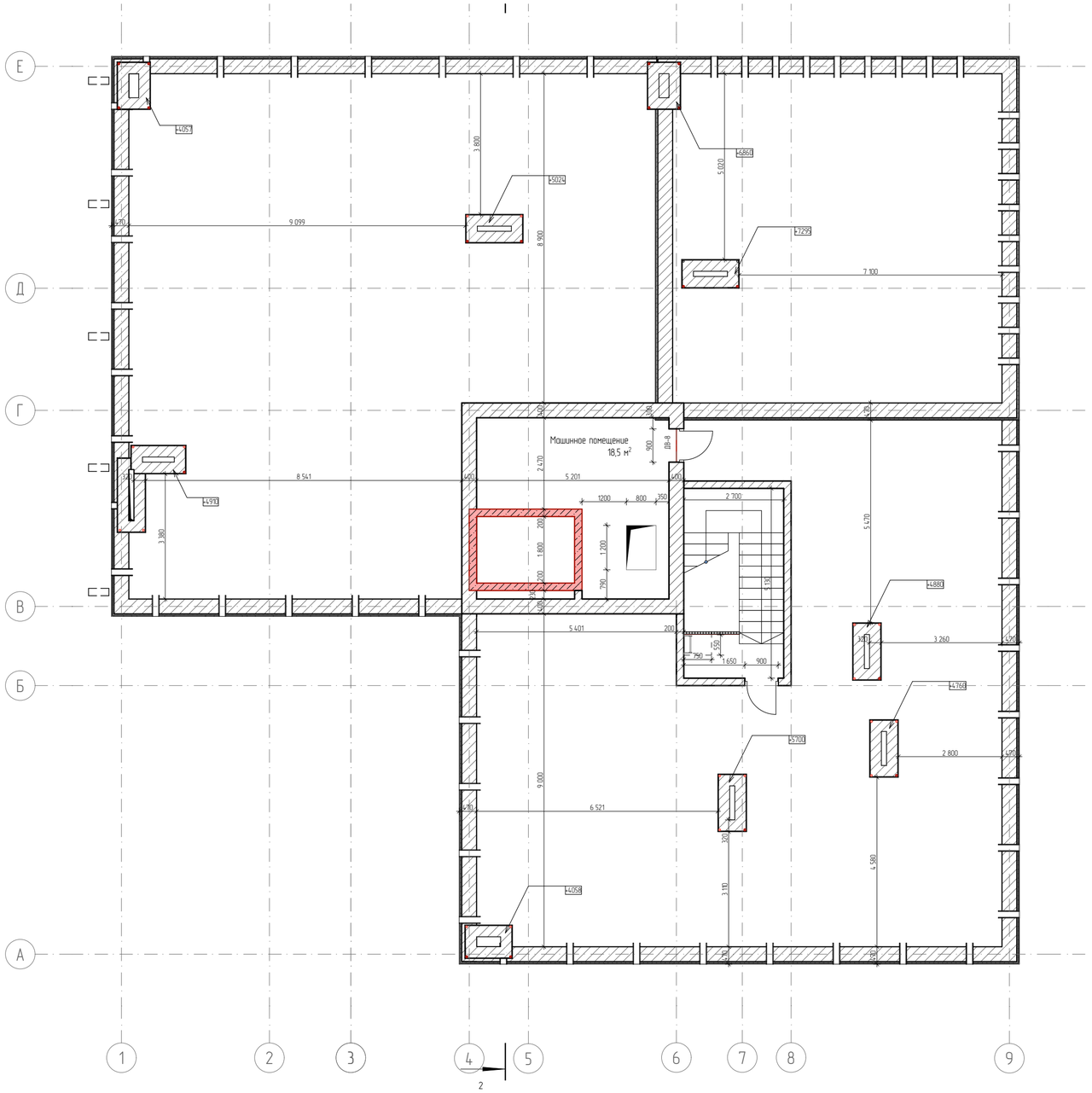

Примечания:высоты вытяжек даны от уровня технического этажа

Список Покрытий

Номер	Штриховка	Имя
1		Кирпич
2		Железобетон
3		Блок Бетонный
4		Изоляция
5		Грунт

				1/21-АР
				7 ЭТАЖНЫЙ, 9 ПОДЪЕЗДНЫЙ, 408 КВАРТИРНЫЙ ЖИЛОЙ КОМПЛЕКС В Г. ДЕРБЕНТ
Директор	Цунтаев К.			Блок 1 (тип1.1)
ГАП	Цунтаев К.			
ГИП	Мирзаев Д.			План технического этажа
Архитектор	Дайбаева Ф.			

Стадия	Лист	Листов
П	6	12

ООО "Студия Камиль Цунтаев"

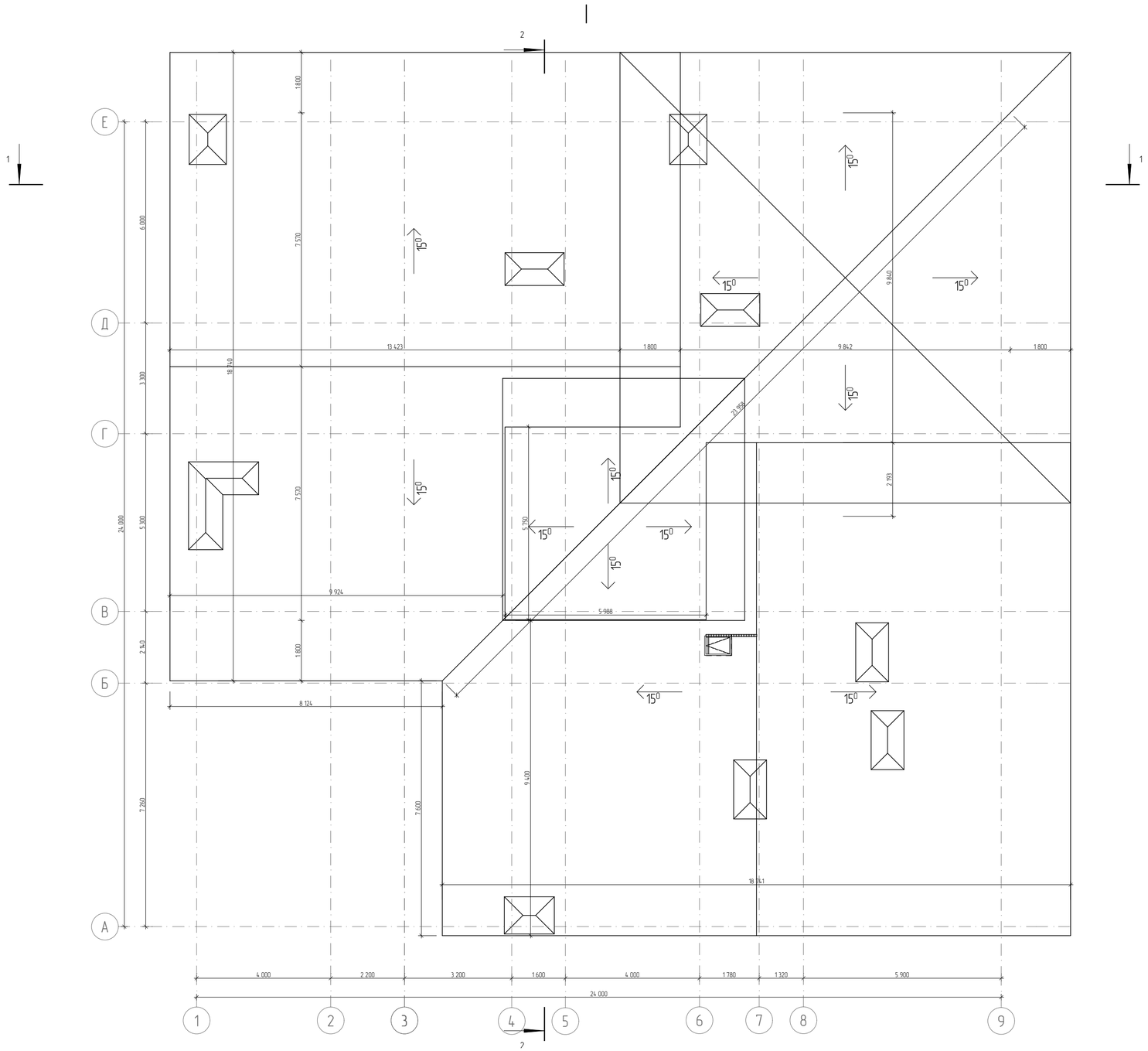

Список Покрытий

Номер	Штриховка	Имя
1		Кирпич
2		Железобетон
3		Блок Бетонный
4		Изоляция
5		Грунт

				1/21-АР
				7 ЭТАЖНЫЙ, 9 ПОДЪЕЗДНЫЙ, 408 КВАРТИРНЫЙ ЖИЛОЙ КОМПЛЕКС В Г. ДЕРБЕНТ
Директор	Цунтаев К.			Блок 1 (тип1.1)
ГАП	Цунтаев К.			
ГИП	Мирзаев Д.			План кровли
Архитектор	Дайбаева Ф.			

Стадия	Лист	Листов
П	7	12

ООО "Студия Камиль Цунтаев"

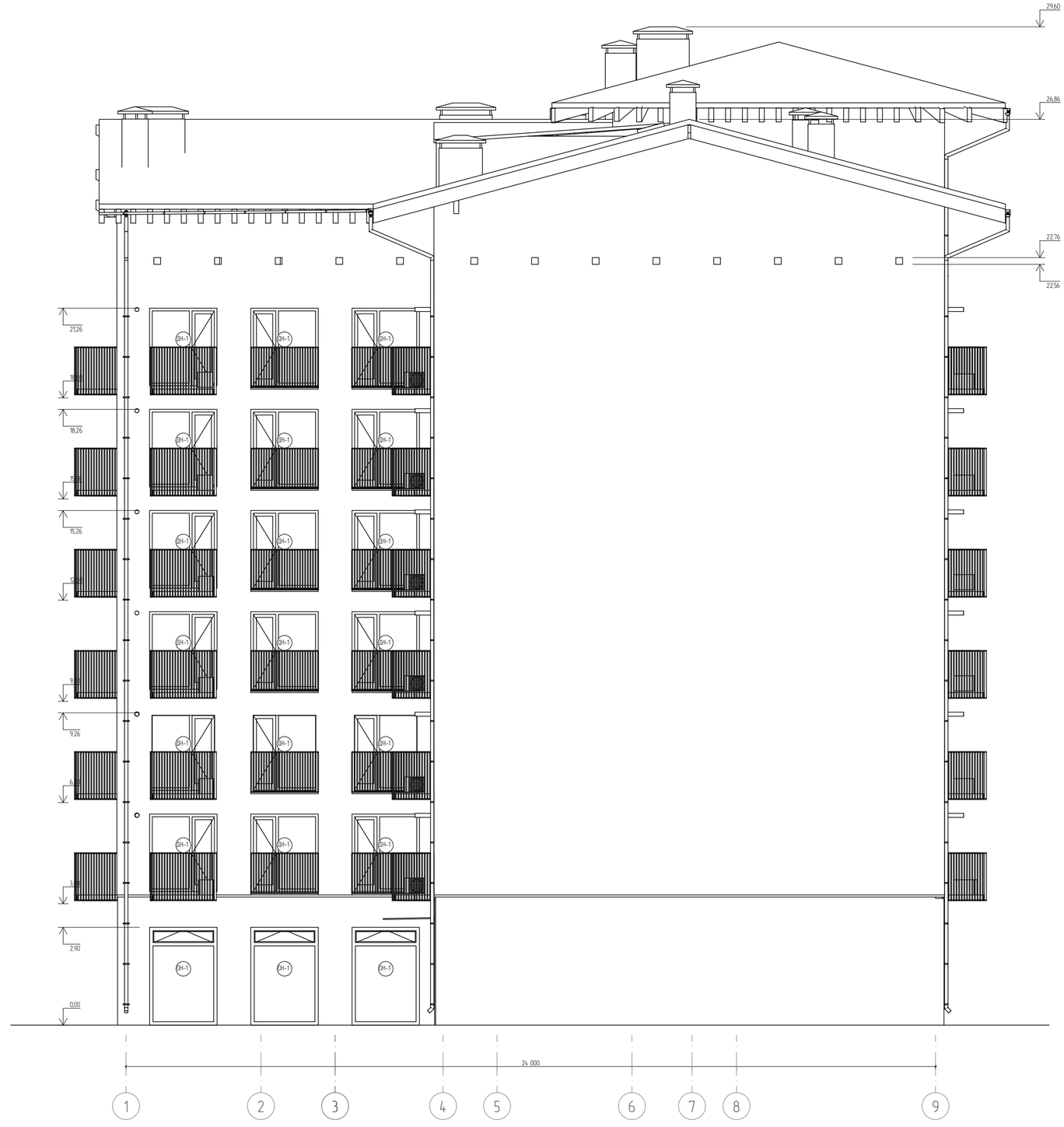

Список Покрытий

Номер	Штриховка	Имя
1		Кирпич
2		Железобетон
3		Блок Бетонный
4		Изоляция
5		Грунт

				1/21-АР
				7 ЭТАЖНЫЙ, 9 ПОДЪЕЗДНЫЙ, 408 КВАРТИРНЫЙ ЖИЛОЙ КОМПЛЕКС В Г. ДЕРБЕНТ
				Блок 1 (тип1.1)
Директор	Цунтаев К.			
ГАП	Цунтаев К.			
ГИП	Мирзаев Д.			Фасад 8 осях 1-9
Архитектор	Дайбаева Ф.			

Стадия	Лист	Листов
П	8	12

ООО "Студия Камиль Цунтаев"



Список Покрытий

Номер	Штриховка	Имя
1		Кирпич
2		Железобетон
3		Блок Бетонный
4		Изоляция
5		Грунт

				1/21-АР
				7 ЭТАЖНЫЙ, 9 ПОДЪЕЗДНЫЙ, 408 КВАРТИРНЫЙ ЖИЛОЙ КОМПЛЕКС В Г. ДЕРБЕНТ
				Блок 1 (тип1.1)
Директор	Цунтаев К.			Стадия: П; Лист: 9; Листов: 12
ГАП	Цунтаев К.			
ГИП	Мирзаев Д.			
Архитектор	Дайбаева Ф.			Фасад в осях 9-1
				ООО "Студия Камиль Цунтаев"

Список Покрытий

Номер	Штриховка	Имя
1		Кирпич
2		Железобетон
3		Блок Бетонный
4		Изоляция
5		Грунт

1/21-АР

7 ЭТАЖНЫЙ, 9 ПОДЪЕЗДНЫЙ, 408 КВАРТИРНЫЙ ЖИЛОЙ КОМПЛЕКС В Г. ДЕРБЕНТ

Директор	Цунтаев К.	Блок 1 (тип1.1)	Стадия	Лист	Листов
ГАП	Цунтаев К.		П	10	12
ГИП	Мирзаев Д.	Фасад в осях А-Е	ООО "Студия Камиль Цунтаев"		
Архитектор	Дайбаева Ф.				

Список Покрытий

Номер	Штриховка	Имя
1		Кирпич
2		Железобетон
3		Блок Бетонный
4		Изоляция
5		Грунт

				1/21-АР
				7 ЭТАЖНЫЙ, 9 ПОДЪЕЗДНЫЙ, 408 КВАРТИРНЫЙ ЖИЛОЙ КОМПЛЕКС В Г. ДЕРБЕНТ
Директор	Цунтаев К.			Блок 1 (тип1.1)
ГАП	Цунтаев К.			
ГИП	Мирзаев Д.			
Архитектор	Дайаева Ф.			Фасад в осях Е-А

Стадия	Лист	Листов
П	11	12

ООО "Студия Камиль Цунтаев"

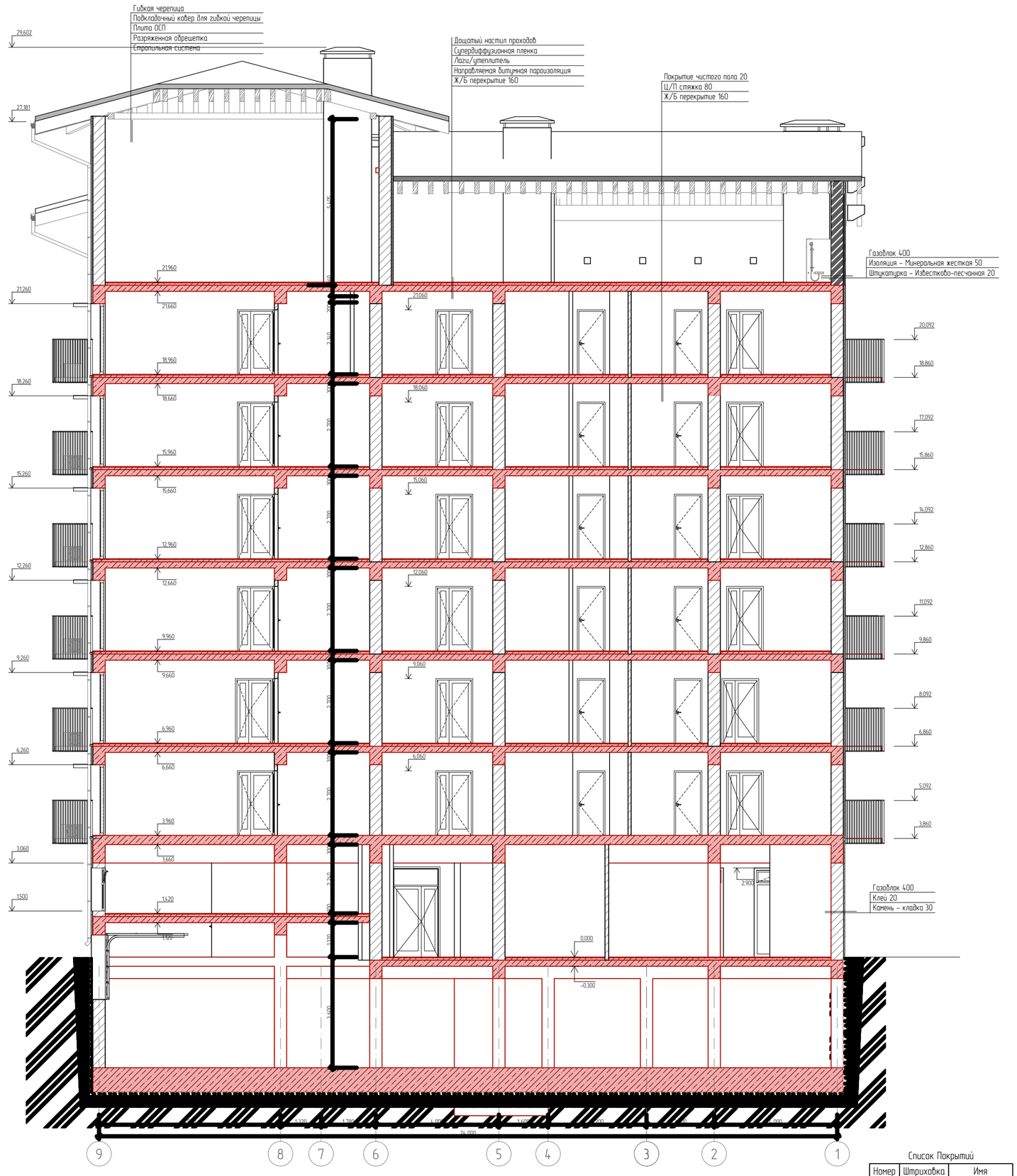

Список Покрытий

Номер	Штриховка	Имя
1		Кирпич
2		Железобетон
3		Блок Бетонный
4		Изоляция
5		Грунт

				1/21-АР
				7 ЭТАЖНЫЙ, 9 ПОДЪЕЗДНЫЙ, 408 КВАРТИРНЫЙ ЖИЛОЙ КОМПЛЕКС В Г. ДЕРБЕНТ
Директор	Цунтаев К.			Блок 1 (тип1.1)
ГАП	Цунтаев К.			
ГИП	Мирзаев Д.			
Архитектор	Дайбаева Ф.			Разрез 1-1

Стадия	Лист	Листов
П	12	12

ООО "Студия Камиль Цунтаев"

Список Покрытий

Номер	Штриховка	Имя
1		Кирпич
2		Железобетон
3		Блок Бетонный
4		Изоляция
5		Грунт

				1/21-АР
				7 ЭТАЖНЫЙ, 9 ПОДЪЕЗДНЫЙ, 408 КВАРТИРНЫЙ ЖИЛОЙ КОМПЛЕКС В Г. ДЕРБЕНТ
Директор	Цунтаев К.			Блок 1 (тип1.1)
ГАП	Цунтаев К.			
ГИП	Мирзаев Д.			Разрез 2-2
Архитектор	Дайбаева Ф.			

Стадия	Лист	Листов
П	13	12

ООО "Студия Камиль Цунтаев"

БЛОК 2 (блок4,блок 7)

Лист	Наименование	Примечание
	Титульный	
1	Ведомость рабочих чертежей	
2	Технико-экономические показатели	
3	План этажа на отметке –3.600 (см. план паркинга)	
4	План этажа на отметке 0.000	
5	План этажа на отметке +3.600	
6	План этажа на отметке +6.600, +9.600, +12.600, +15.600, +18.600	
7	План этажа на отметке +6.600, +9.600, +12.600 +15.600, +18.600 (Блок 2.1)	
8	План кровли	
9	Фасад в осях 1–11	
10	Фасад в осях 11–1	
11	Фасад в осях А–В	
12	Фасад в осях В–А	
13	Разрез 1–1	
14	Ведомость материалов	
15	Вытяжки	

Список Покрытий

Номер	Штриховка	Имя
1		Кирпич
2		Железобетон
3		Блок Бетонный
4		Изоляция
5		Грунт

				1/21-АР
				7 ЭТАЖНЫЙ, 9 ПОДЪЕЗДНЫЙ, 408 КВАРТИРНЫЙ ЖИЛОЙ КОМПЛЕКС В Г. ДЕРБЕНТ
				Блок 4(тип 2)
Директор	Цунтаев К.			
ГАП	Цунтаев К.			
ГИП	Мирзаев Д.			Ведомость рабочих чертежей
Архитектор	Дадаева Ф.			

Стадия	Лист	Листов
П	1	14

ООО "Студия Камиль Цунтаев"

Основные Технико-экономические показатели Блок 2

Площадь застройки	526,5 м^2
Общая площадь квартир (без балконов)	2188,8 м^2
Площадь дополнительных помещений	369,8 м^2
(холлы, кладовые, лестнично лифтовые холлы	
Общая площадь балконов	105 м^2
Строительный объем блока	15 370,9 м^3
Строительный объем надземной части	13 477,3 м^3
Строительный объем подземной части	1893,6 м^3
Количество квартир в блоке	48 ед.
1-на комнатные	24 ед.
2-х комнатные	12 ед.
3-х комнатные	12 ед.
4-х комнатные	

Список Покрытий

Номер	Штриховка	Имя
1		Кирпич
2		Железобетон
3		Блок Бетонный
4		Изоляция
5		Грунт

				1/21-АР
				7 ЭТАЖНЫЙ, 9 ПОДЪЕЗДНЫЙ, 408 КВАРТИРНЫЙ ЖИЛОЙ КОМПЛЕКС В Г. ДЕРБЕНТ
				Блок 4(тип 2)
Директор	Цунтаев К.			
ГАП	Цунтаев К.			
ГИП	Мирзаев Д.			
Архитектор	Дадаева Ф.			Технико-экономические показатели

Стадия	Лист	Листов
П	2	14

ООО "Студия Камиль Цунтаев"

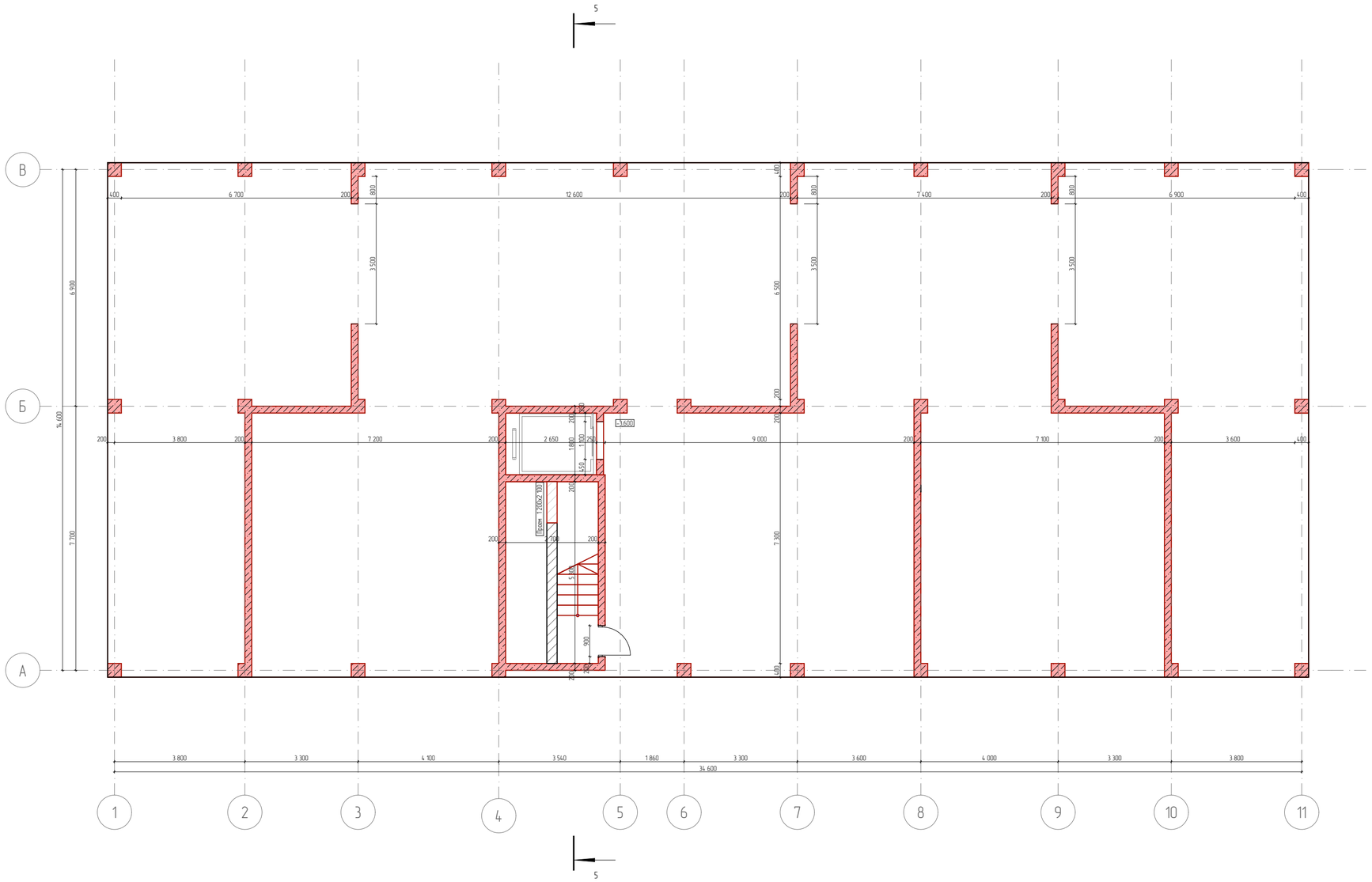

Список Покрытий

Номер	Штриховка	Имя
1		Кирпич
2		Железобетон
3		Блок Бетонный
4		Изоляция
5		Грунт

				1/21-АР
				7 ЭТАЖНЫЙ, 9 ПОДЪЕЗДНЫЙ, 408 КВАРТИРНЫЙ ЖИЛОЙ КОМПЛЕКС В Г. ДЕРБЕНТ
Директор	Цунтаев К.			Блок 4(тип 2)
ГАП	Цунтаев К.			
ГИП	Мирзаев Д.			План этажа на отметке -3.600 (см. план паркинга)
Архитектор	Дадаева Ф.			

Стадия	Лист	Листов
П	3	14

ООО "Студия Камиль Цунтаев"

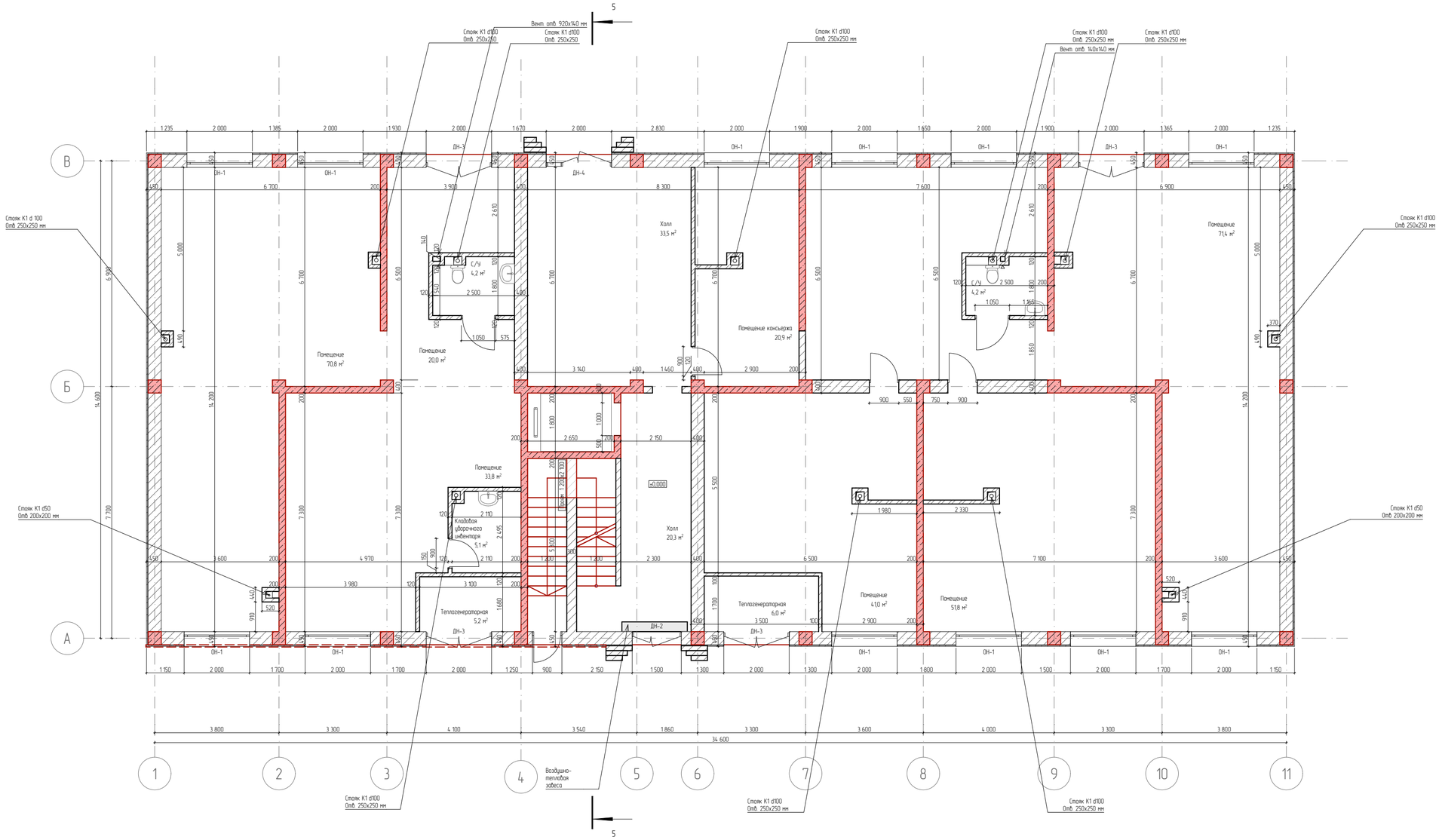

Экспликация. 1- го этажа		
№	Наименование	Площадь
1	Помещение консьержа	20,9
3	Помещение	71,4
4	Помещение	51,8
5	Помещение	70,8
6	Помещение	20,0
7	Помещение	41,0
8	Теплогенераторная	11,2
9	С/У	8,4
10	Помещение	33,8
11	Холл	53,8
12	Кладовая уборочного инвентаря	5,1
		388,2 м²

Спецификация оконных проемов		
Полный ID Элемента	Размер Ш x В	Количество
ОН-1	2 000×2 900	12
Спецификация дверных проемов		
Полный ID Элемента	Размер Ш x В	Количество
ДН-2	1 500×2 900	1
ДН-3	2 000×2 900	4
ДН-4	2 000×2 900	1

Список Покрытий

Номер	Штриховка	Имя
1		Кирпич
2		Железобетон
3		Блок Бетонный
4		Изоляция
5		Грунт

Директор	Цунтаев К.		
ГАП	Цунтаев К.		
ГИП	Мирзаев Д.		
Архитектор	Дадаева Ф.		

1/21-АР

7 ЭТАЖНЫЙ, 9 ПОДЪЕЗДНЫЙ, 408 КВАРТИРНЫЙ ЖИЛОЙ КОМПЛЕКС В Г. ДЕРБЕНТ

Блок 4(тип 2)	Стадия	Лист	Листов
	П	4	14
План этажа на отметке 0.000	ООО "Студия Камиль Цунтаев"		

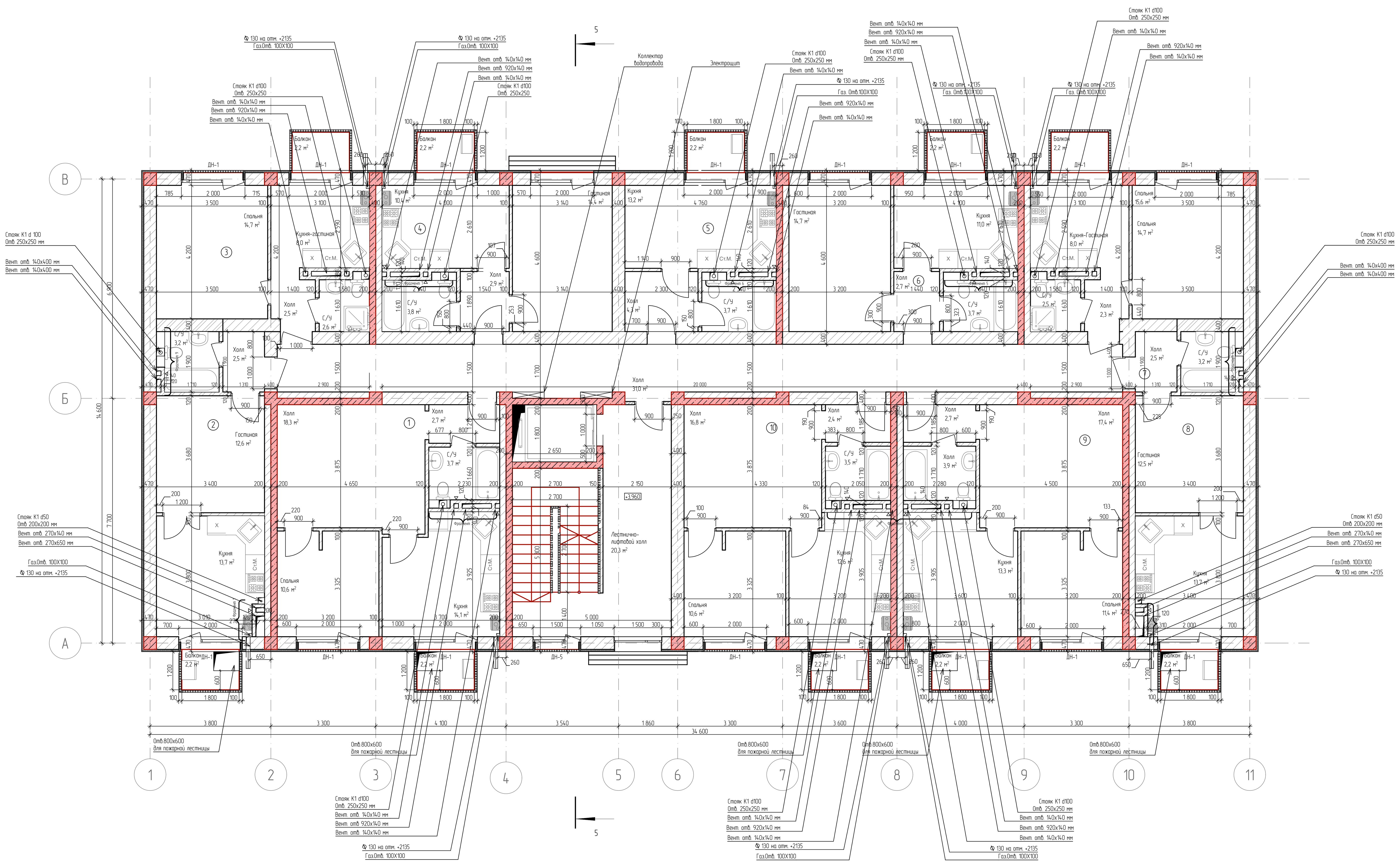

Экспликация 2-ой Квартиры № 1

Экспликация помещений		
№	Наименование	Площадь
1	Холл	2,7
2	С/У	3,7
3	Кухня	14,1
4	Спальня	10,6
5	Холл	18,3
		49,4 м

Экспликация 3-х Квартиры № 7

Экспликация помещений		
№	Наименование	Площадь
1	Спальня	14,7
2	Кухня-Гостиная	8,0
2	Холл	2,3
4	С/У	2,5
		27,5 м

Экспликация 3-х Квартира № 3

№	Наименование	Площадь
2	Спальня	14,7
3	С/У	2,6
4	Кухня-гостиная	8,1
4	Холл	2,3
		27,7 м

Экспликация 1-ой Квартиры №9

Экспликация помещений		
№	Наименование	Площадь
1	С/У	3,9
1	Холл	17,4
2	Холл	2,7
4	Спальня	11,4
5	Кухня	13,3
		48,7 м

Экспликация 1-ой квартиры №4

Экспликация помещений		
№	Наименование	Площадь
1	С/У	3,8
2	Холл	2,9
3	Гостиная	14,4
4	Кухня	10,4
		31,5 м

Экспликация 2-ой Квартиры № 10

Экспликация помещений		
№	Наименование	Площадь
1	Холл	16,8
2	Холл	2,4
3	С/У	3,5
4	Кухня	12,6
5	Спальня	10,6
		45,9 м

Общая площадь 364,8

Экспликация 1-ой Квартиры №5

Экспликация помещений		
№	Наименование	Площадь
1	С/У	3,7
2	Кухня	13,2
3	Холл	4,3
		21,2 м

Экспликация транзитных помещений

Экспликация помещений		
№	Наименование	Площадь
1	Лестнично-лифтовой холл	20,3
2	Холл	40,9
		61,2 м

Экспликация 1-ой Квартиры №6

Экспликация помещений		
№	Наименование	Площадь
1	Гостиная	14,7
2	С/У	3,7
3	Холл	2,7
4	Кухня	11,0
		32,1 м

Экспликация балконов

№	Наименование	Площадь
1	Балкон	2,2
1	Балкон	2,2
2	Балкон	2,2
2	Балкон	2,2
3	Балкон	2,2
4	Балкон	2,2
5	Балкон	2,2
6	Балкон	2,2
7	Балкон	2,2
8	Балкон	2,2
		22,0 м

Спецификация оконных проемов		
Полный ID Элемента	Размер Ш x В	Количество
ОН-1	1 500×1 800	1
Спецификация дверных проемов		
Полный ID Элемента	Размер Ш x В	Количество
ДН-1	2 000×2 300	16
ДН-5	1 500×2 300	1

Список Покрытий

Номер	Штриховка	Имя
1		Кирпич
2		Железобетон
3		Блок Бетонный
4		Изоляция
5		Грунт

		1/21-АР
		7 ЭТАЖНЫЙ, 9 ПОДЪЕЗДНЫЙ, 408 КВАРТИРНЫЙ ЖИЛОЙ КОМПЛЕКС В Г. ДЕРБЕНТ
Директор	Цунтаев К.	
ГАП	Цунтаев К.	
ГИП	Мирзаев Д.	
Архитектор	Дадаева Ф.	

	Стадия	Лист	Листов
Блок 4(тип 2)	П	5	15
План этажа на отметке +3.600	ООО "Студия Камиль Цунтаев"		

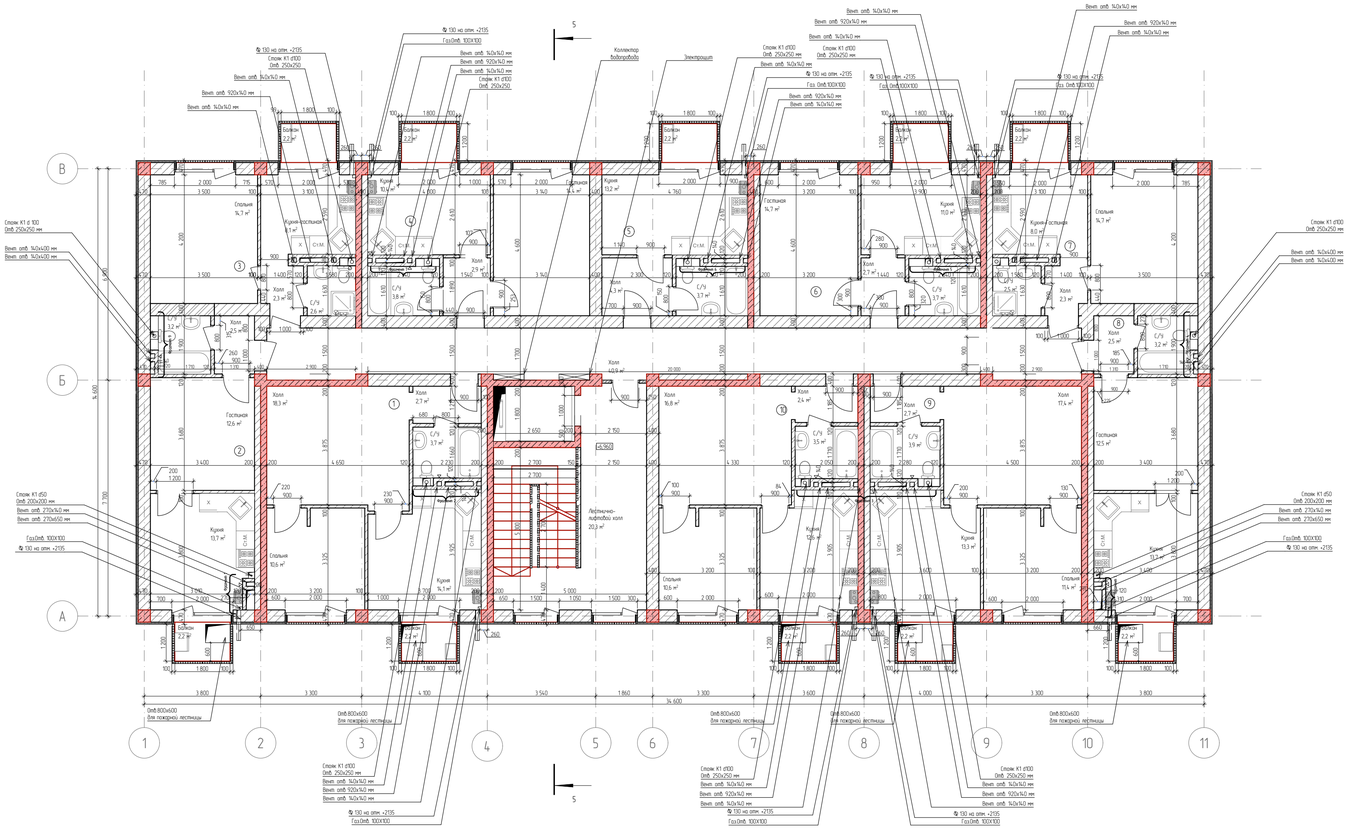

Спецификация дверных проемов

Полный ID Элемента	Размер Ш х В	Количество
ДН-1	2 000×2 300	16
ДН-5	1 500×2 300	1

Экспликация 2-ой Квартиры № 1

Экспликация помещений		
№	Наименование	Площадь
1	Холл	2,7
2	С/У	3,7
3	Кухня	14,1
4	Спальня	10,6
5	Холл	18,3
		49,4 м²

Экспликация 3-х Квартиры № 7

Экспликация помещений		
№	Наименование	Площадь
1	Спальня	14,7
2	Кухня-Гостиная	8,0
2	Холл	2,3
4	С/У	2,5
		27,5 м²

Экспликация 3 Квартира № 2

№	Наименование	Площадь
3	С/У	3,2
5	Гостиная	12,6
6	Кухня	13,7
7	Холл	2,5
		32,0 м²

Экспликация 3 Квартира № 8

№	Наименование	Площадь
3	Гостиная	12,5
4	С/У	3,2
5	Холл	2,5
6	Кухня	13,7
		31,9 м²

Экспликация 3-х квартира № 3

№	Наименование	Площадь
2	Спальня	14,7
3	С/У	2,6
4	Кухня-гостиная	8,1
4	Холл	2,3
		27,7 м²

Экспликация 2-ой Квартиры № 10

Экспликация помещений		
№	Наименование	Площадь
1	Холл	16,8
2	Холл	2,4
3	С/У	3,5
4	Кухня	12,6
5	Спальня	10,6
		45,9 м²

Общая площадь 364,8

Экспликация 1-ой квартиры №4

Экспликация помещений		
№	Наименование	Площадь
1	С/У	3,8
2	Холл	2,9
3	Гостиная	14,4
4	Кухня	10,4
		31,5 м²

Экспликация транзитных помещений

Экспликация помещений		
№	Наименование	Площадь
1	Лестнично-лифтовой холл	20,3
2	Холл	40,9
		61,2 м²

Экспликация 1-ой Квартиры №5

Экспликация помещений		
№	Наименование	Площадь
1	С/У	3,7
2	Кухня	13,2
3	Холл	4,3
		21,2 м²

Экспликация балконов

№	Наименование	Площадь
1	Балкон	2,2
1	Балкон	2,2
2	Балкон	2,2
2	Балкон	2,2
3	Балкон	2,2
4	Балкон	2,2
5	Балкон	2,2
6	Балкон	2,2
7	Балкон	2,2
8	Балкон	2,2
		22,0 м²

Экспликация 1-ой Квартиры №6

Экспликация помещений		
№	Наименование	Площадь
1	Гостиная	14,7
2	С/У	3,7
3	Холл	2,7
4	Кухня	11,0
		32,1 м²

Экспликация 1-ой Квартиры №9

Экспликация помещений		
№	Наименование	Площадь
1	С/У	3,9
1	Холл	17,4
2	Холл	2,7
4	Спальня	11,4
5	Кухня	13,3
		48,7 м²

Список Покрытий

Номер	Штриховка	Имя
1		Кирпич
2		Железобетон
3		Блок Бетонный
4		Изоляция
5		Грунт

				1/21-АР
				7 ЭТАЖНЫЙ, 9 ПОДЪЕЗДНЫЙ, 408 КВАРТИРНЫЙ ЖИЛОЙ КОМПЛЕКС В Г. ДЕРБЕНТ
				Блок 4(тип 2)
Директор	Шунтаев К.			Стадия: П; Лист: 6; Листов: 15
ГАП	Шунтаев К.			
ГИП	Мирзаев Д.			План этажа на отметке +6.600, +9.600, +12.600, +15.600, +18.600
Архитектор	Дадаева Ф.			ООО "Студия Камиль Шунтаев"

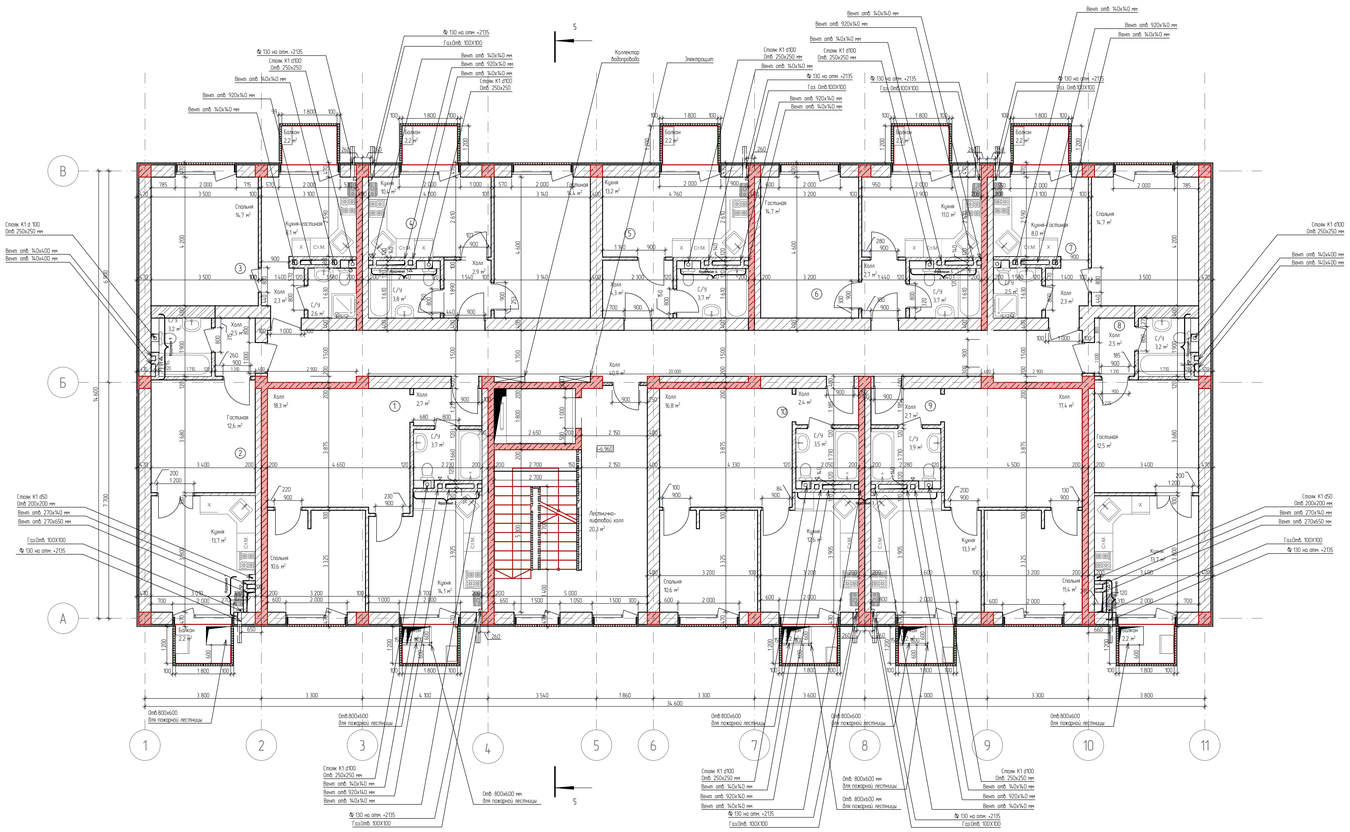

Экспликация 2-ой Квартиры № 1

Экспликация помещений		
№	Наименование	Площадь
1	Холл	2,7
2	С/У	3,7
3	Кухня	14,1
4	Спальня	10,6
5	Холл	18,3
		49,4 м²

Экспликация 3 Квартира № 2

№	Наименование	Площадь
3	С/У	3,2
5	Гостиная	12,6
6	Кухня	13,7
7	Холл	2,5
		32,0 м²

Экспликация 3-х квартира № 3

№	Наименование	Площадь
2	Спальня	14,7
3	С/У	2,6
4	Кухня-гостиная	8,1
4	Холл	2,3
		27,7 м²

Экспликация 1-ой Квартиры №4

Экспликация помещений		
№	Наименование	Площадь
1	С/У	3,8
2	Холл	2,9
3	Гостиная	14,4
4	Кухня	10,4
		31,5 м²

Экспликация 1-ой Квартиры №5

Экспликация помещений		
№	Наименование	Площадь
1	С/У	3,7
2	Кухня	13,2
3	Холл	4,3
		21,2 м²

Экспликация 1-ой Квартиры №6

Экспликация помещений		
№	Наименование	Площадь
1	Гостиная	14,7
2	С/У	3,7
3	Холл	2,7
4	Кухня	11,0
		32,1 м²

Экспликация 3-х Квартиры № 7

Экспликация помещений		
№	Наименование	Площадь
1	Спальня	14,7
2	Кухня-Гостиная	8,0
2	Холл	2,3
4	С/У	2,5
		27,5 м²

Экспликация 3 Квартира № 8

№	Наименование	Площадь
3	Гостиная	12,5
4	С/У	3,2
5	Холл	2,5
6	Кухня	13,7
		31,9 м²

Экспликация 1-ой Квартиры №9

Экспликация помещений		
№	Наименование	Площадь
1	С/У	3,9
1	Холл	17,4
2	Холл	2,7
4	Спальня	11,4
5	Кухня	13,3
		48,7 м²

Экспликация 2-ой Квартиры № 10

Экспликация помещений		
№	Наименование	Площадь
1	Холл	16,8
2	Холл	2,4
3	С/У	3,5
4	Кухня	12,6
5	Спальня	10,6
		45,9 м²

Общая площадь 364,8

Экспликация транзитных помещений

Экспликация помещений		
№	Наименование	Площадь
1	Лестнично-лифтовой холл	20,3
2	Холл	40,9
		61,2 м²

Экспликация балконов

№	Наименование	Площадь
1	Балкон	2,2
1	Балкон	2,2
2	Балкон	2,2
2	Балкон	2,2
3	Балкон	2,2
4	Балкон	2,2
5	Балкон	2,2
6	Балкон	2,2
7	Балкон	2,2
8	Балкон	2,2
		22,0 м²

Спецификация дверных проемов

Полный ID Элемента	Размер Ш х В	Колличество
ДН-1	2 000×2 300	17
ДН-5	1 500×2 300	2

Список Покрытий

Номер	Штриховка	Имя
1		Кирпич
2		Железобетон
3		Блок Бетонный
4		Изоляция
5		Грунт

				1/21-АР
				7 ЭТАЖНЫЙ, 9 ПОДЪЕЗДНЫЙ, 408 КВАРТИРНЫЙ ЖИЛОЙ КОМПЛЕКС В Г. ДЕРБЕНТ
				Блок 4(тип 2)
Директор	Шунтаев К.			Стадия: П; Лист: 7; Листов: 15
ГАП	Шунтаев К.			
ГИП	Мирзаев Д.			План этажа на отметке +6.600, +9.600, +12.600 +15.600, +18.600 (Блок 2.1)
Архитектор	Дадаева Ф.			ООО "Студия Камиль Шунтаев"

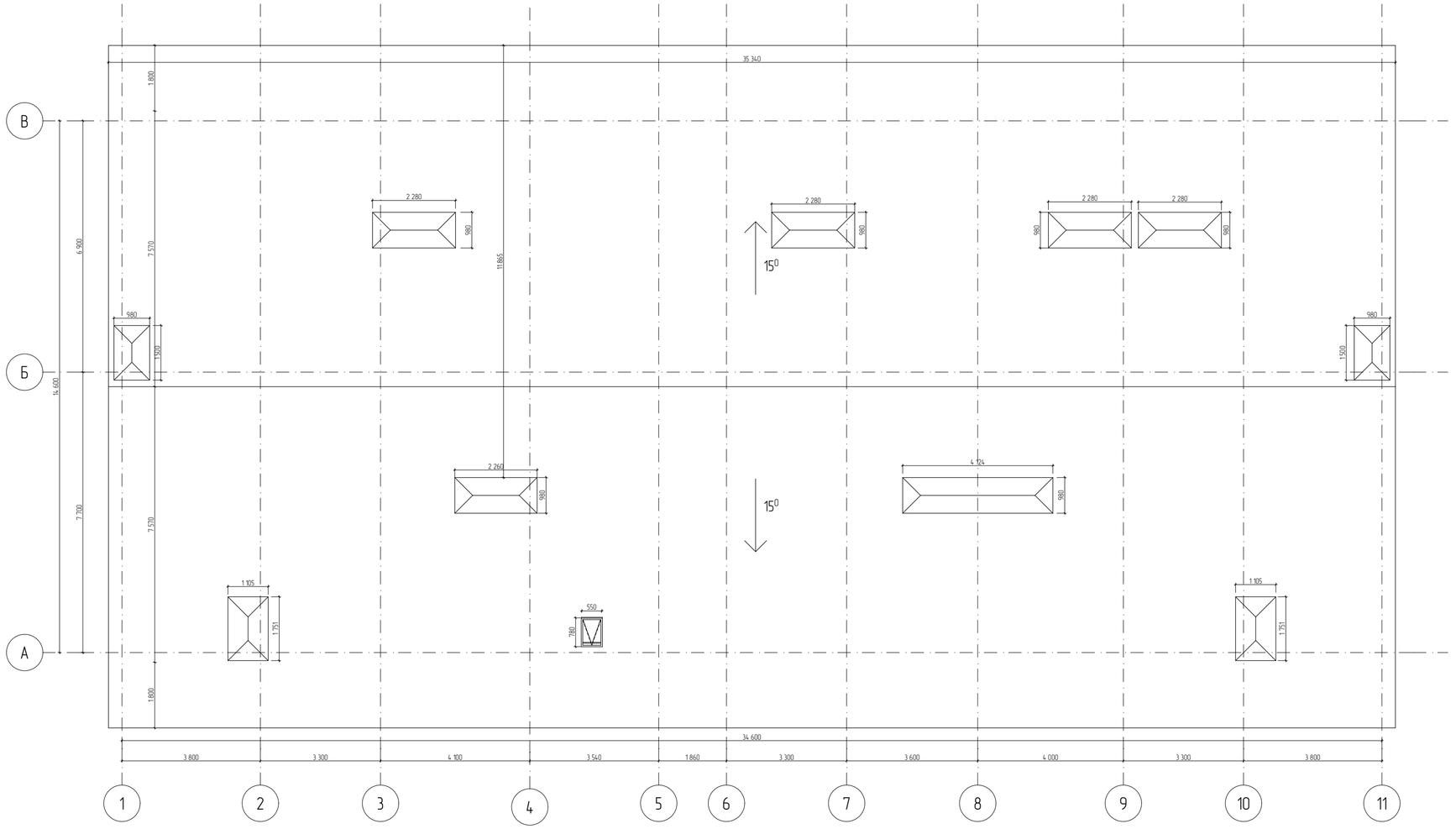

Список Покрытий

Номер	Штриховка	Имя
1		Кирпич
2		Железобетон
3		Блок Бетонный
4		Изоляция
5		Грунт

				1/21-АР
				7 ЭТАЖНЫЙ, 9 ПОДЪЕЗДНЫЙ, 408 КВАРТИРНЫЙ ЖИЛОЙ КОМПЛЕКС В Г. ДЕРБЕНТ
Директор	Цунтаев К.			Блок 4(тип 2)
ГАП	Цунтаев К.			
ГИП	Мирзаев Д.			План кровли
Архитектор	Дадаева Ф.			

Стадия	Лист	Листов
П	8	14

ООО "Студия Камиль Цунтаев"

Список Покрытий

Номер	Штриховка	Имя
1		Кирпич
2		Железобетон
3		Блок Бетонный
4		Изоляция
5		Грунт

				1/21-АР
				7 ЭТАЖНЫЙ, 9 ПОДЪЕЗДНЫЙ, 408 КВАРТИРНЫЙ ЖИЛОЙ КОМПЛЕКС В Г. ДЕРБЕНТ
Директор	Цунтаев К.			Блок 4(тип 2)
ГАП	Цунтаев К.			
ГИП	Мирзаев Д.			
Архитектор	Дадаева Ф.			Фасад в осях 1-11

Стадия	Лист	Листов
П	9	14

ООО "Студия Камиль Цунтаев"

Список Покрытий

Номер	Штриховка	Имя
1		Кирпич
2		Железобетон
3		Блок Бетонный
4		Изоляция
5		Грунт

				1/21-АР
				7 ЭТАЖНЫЙ, 9 ПОДЪЕЗДНЫЙ, 408 КВАРТИРНЫЙ ЖИЛОЙ КОМПЛЕКС В Г. ДЕРБЕНТ
Директор	Цунтаев К.			Блок 4(тип 2)
ГАП	Цунтаев К.			
ГИП	Мирзаев Д.			
Архитектор	Дайдаева Ф.			Фасад в осях 11-1

Стадия	Лист	Листов
П	10	14

ООО "Студия Камиль Цунтаев"

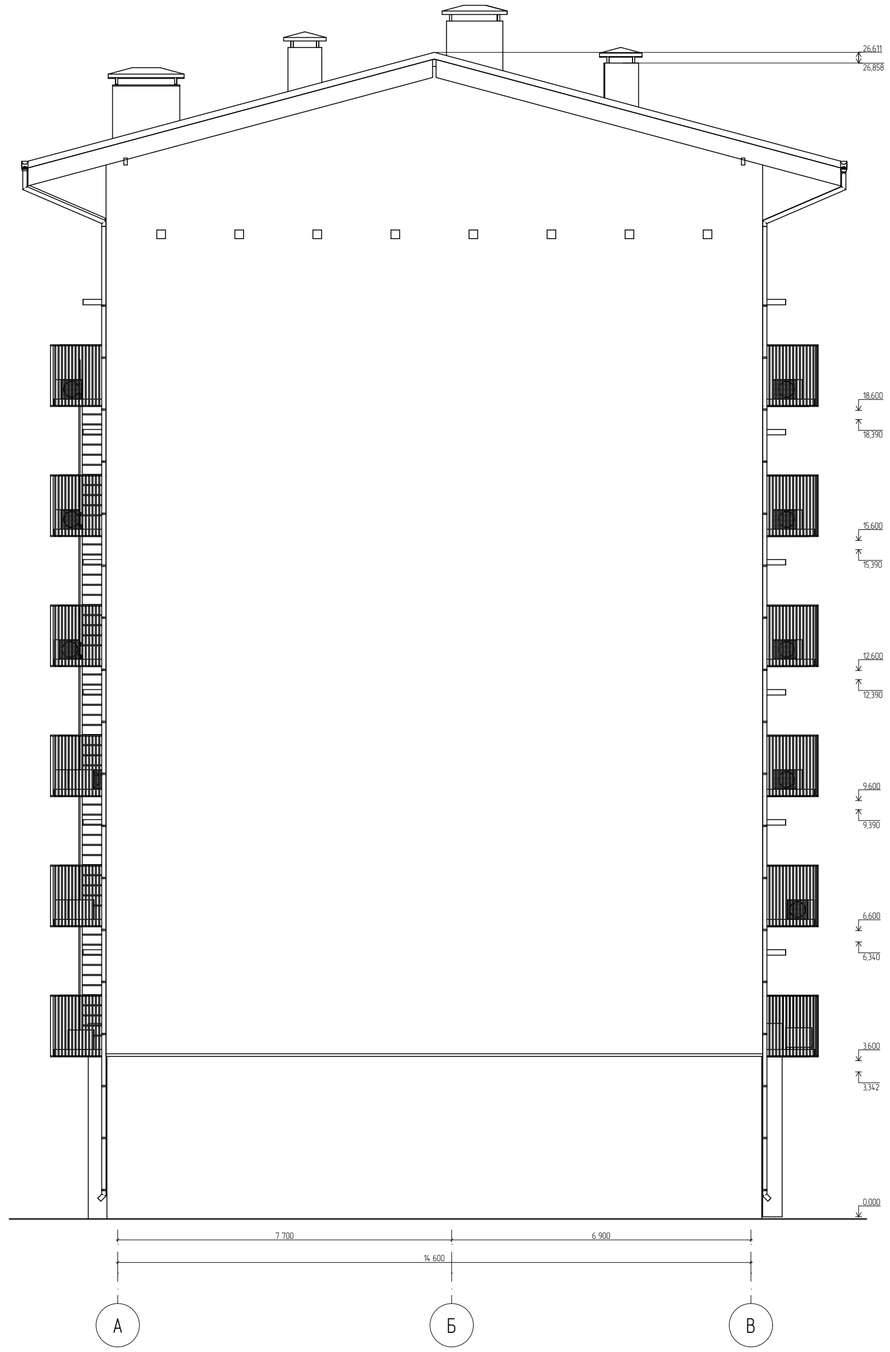

Список Покрытий

Номер	Штриховка	Имя
1		Кирпич
2		Железобетон
3		Блок Бетонный
4		Изоляция
5		Грунт

				1/21-АР
				7 ЭТАЖНЫЙ, 9 ПОДЪЕЗДНЫЙ, 408 КВАРТИРНЫЙ ЖИЛОЙ КОМПЛЕКС В Г. ДЕРБЕНТ
				Блок 4(тип 2)
Директор	Цунтаев К.			Стадия: П; Лист: 11; Листов: 14
ГАП	Цунтаев К.			
ГИП	Мирзаев Д.			Фасад в осях А-В
Архитектор	Дадаева Ф.			ООО "Студия Камиль Цунтаев"

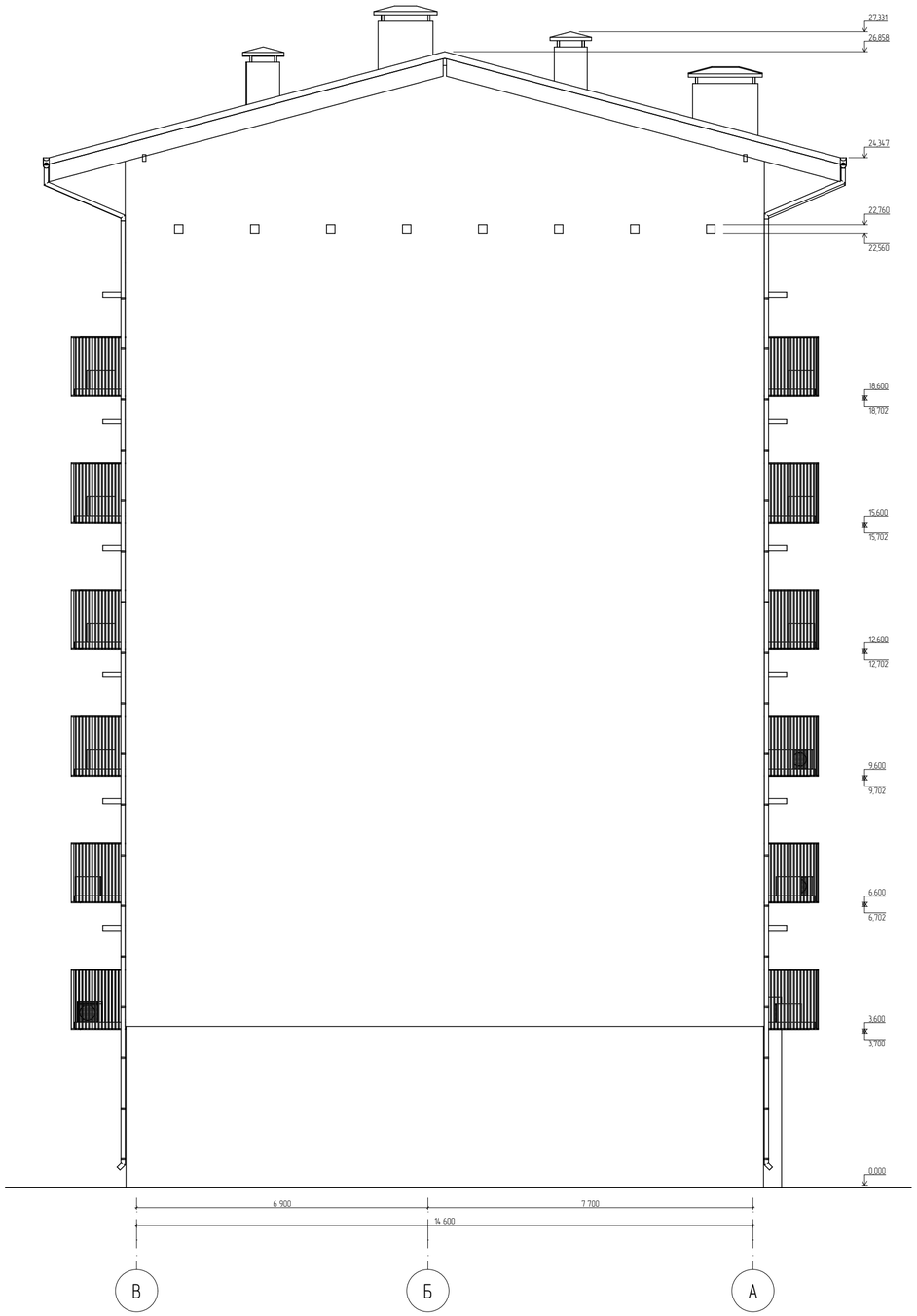

Список Покрытий

Номер	Штриховка	Имя
1		Кирпич
2		Железобетон
3		Блок Бетонный
4		Изоляция
5		Грунт

				1/21-АР
				7 ЭТАЖНЫЙ, 9 ПОДЪЕЗДНЫЙ, 408 КВАРТИРНЫЙ ЖИЛОЙ КОМПЛЕКС В Г. ДЕРБЕНТ
				Блок 4(тип 2)
Директор	Цунтаев К.			
ГАП	Цунтаев К.			
ГИП	Мирзаев Д.			Фасад в осях В-А
Архитектор	Дайдаева Ф.			

Стадия	Лист	Листов
П	12	14

ООО "Студия Камиль Цунтаев"

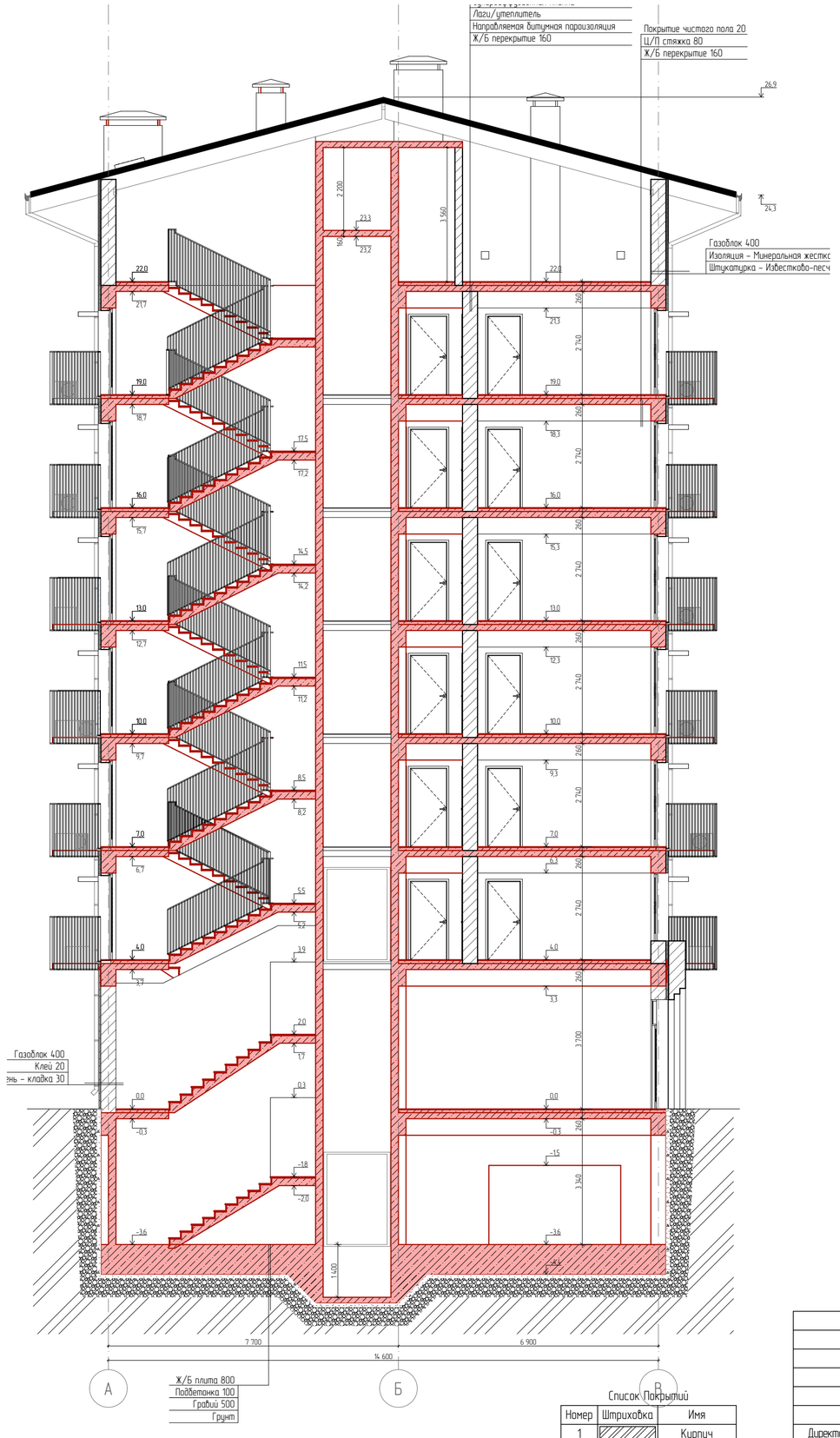

Список покрытий

Номер	Штриховка	Имя
1		Кирпич
2		Железобетон
3		Блок бетонный
4		Изоляция
5		Грунт

1/21-АР

7 ЭТАЖНЫЙ, 9 ПОДЪЕЗДНЫЙ, 408 КВАРТИРНЫЙ ЖИЛОЙ КОМПЛЕКС В Г. ДЕРБЕНТ

		Стадия	Лист	Листов
Директор	Цунтаев К.	П	13	14
ГАП	Цунтаев К.			
ГИП	Мирзаев Д.			
Архитектор	Дадаева Ф.			

Блок 4(тип 2)

Разрез 1-1

ООО "Студия Камиль Цунтаев"

Объем строительного материала	
Материал	Объем Слоя/Компонента
Газоблок	1 175,67
Кирпич – Глиняный Полнотелый	111,21
Площадь кровли	
Кровля	Учитываемая Площадь
Покрытие кровли	729,3
Площадь остекления	
Материал	Учитываемая Площадь
Стекло – Прозрачное Быстрое	1 723,2
Материалы отделки фасада	
Материал	Учитываемая Площадь
Штукатурка Песочно-Бежевая	2 144,4
Камень облицовочный	537,6
Материалы внутренный отделки	
Материал	Учитываемая Площадь
Штукатурка (белая)	1 532,7

Список Покрытий

Номер	Штриховка	Имя
1		Кирпич
2		Железобетон
3		Блок Бетонный
4		Изоляция
5		Грунт

				1/21-АР
				7 ЭТАЖНЫЙ, 9 ПОДЪЕЗДНЫЙ, 408 КВАРТИРНЫЙ ЖИЛОЙ КОМПЛЕКС В Г. ДЕРБЕНТ
				Блок 4(тип 2)
Директор	Цунтаев К.			
ГАП	Цунтаев К.			
ГИП	Мирзаев Д.			Ведомость материалов
Архитектор	Дадаева Ф.			

Стадия	Лист	Листов
П	14	14

ООО "Студия Камиль Цунтаев"

Фасад осях 10 -1

Фасад осях А -Г

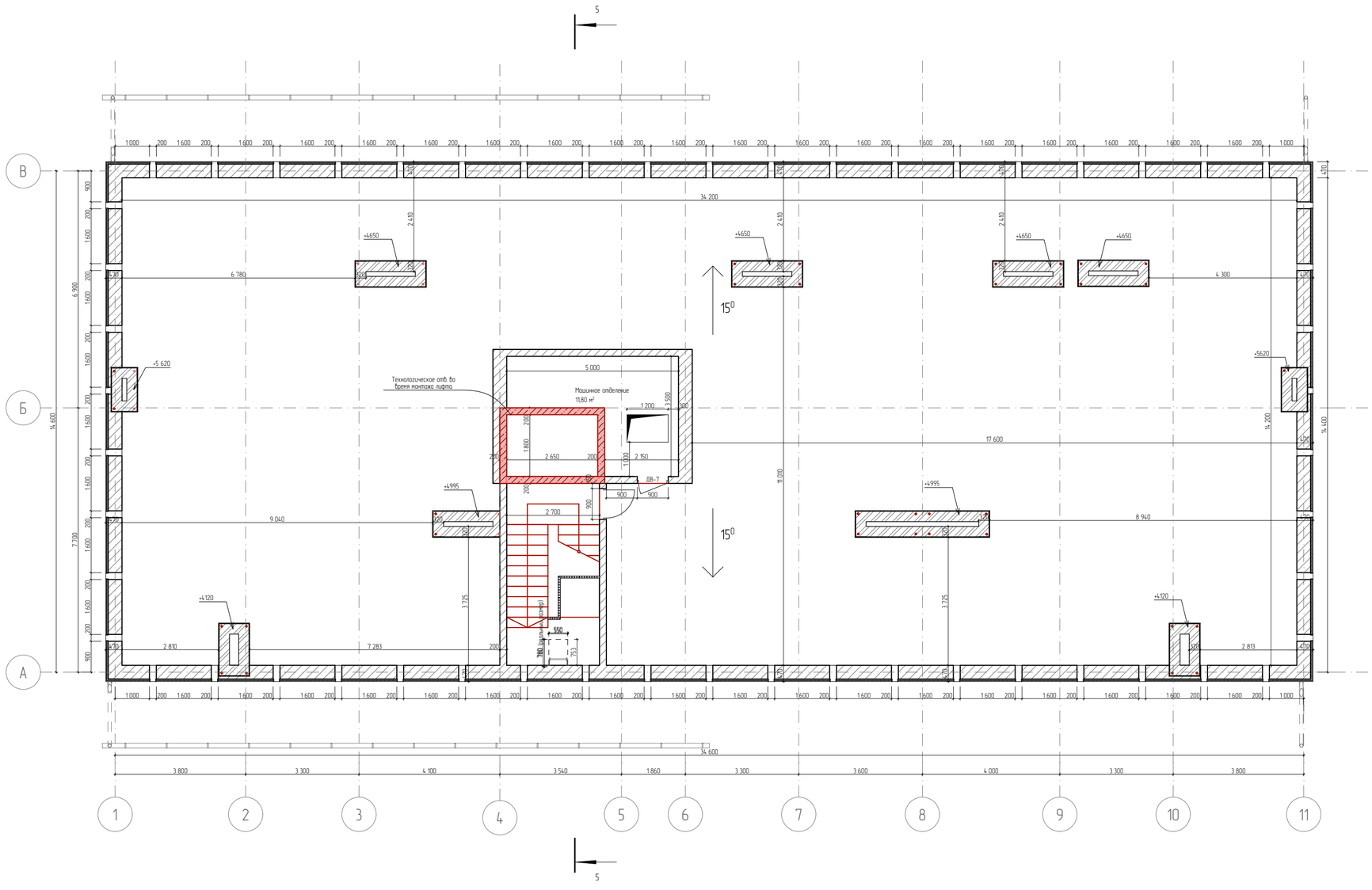

Примечания: Высоты указаны от уровня технического этажа

Список Покрытий

Номер	Штриховка	Имя
1		Кирпич
2		Железобетон
3		Блок Бетонный
4		Изоляция
5		Грунт

				1/21-АР
				7 ЭТАЖНЫЙ, 9 ПОДЪЕЗДНЫЙ, 408 КВАРТИРНЫЙ ЖИЛОЙ КОМПЛЕКС В Г. ДЕРБЕНТ
Директор	Цунтаев К.			Блок 4(тип 2)
ГАП	Цунтаев К.			
ГИП	Мирзаев Д.			
Архитектор	Дадаева Ф.			Вытяжки

Стадия	Лист	Листов
П	15	14

ООО "Студия Камиль Цунтаев"

БЛОК 3

Лист	Наименование	Примечание
	Титульный	
1	Ведомость чертежей	
2	Технико-экономические показатели	
3	План этажа на отметке -3.600 (см. план паркинга)	
4	План этажа на отметке 0.000	
5	План этажа на отметке +3600	
6	План этажа на отметке +6.600, +9.600, +12.600, +15.600, +18.600	
7	План технического этажа	
8	План кровли	
9	Фасад в осях 1-9	
10	Фасад в осях 9-1	
11	Фасад в осях А-Е	
12	Фасад в осях Е-А	
13	Разрез 1-1	
14	Разрез 2-2	
15	План технического этажа	

Список Покрытий

Номер	Штриховка	Имя
1		Кирпич
2		Железобетон
3		Блок Бетонный
4		Изоляция
5		Грунт

				1/21-АР
				7 ЭТАЖНЫЙ, 9 ПОДЪЕЗДНЫЙ, 408 КВАРТИРНЫЙ ЖИЛОЙ КОМПЛЕКС В Г. ДЕРБЕНТ
				Блок 2
Директор	Цунтаев К.			
ГАП	Цунтаев К.			
ГИП	Мирзаев Д.			Ведомость чертежей
Архитектор	Дадаева Ф.			

Стадия	Лист	Листов
П	1	11 12

ООО "Студия Камиль Цунтаев"

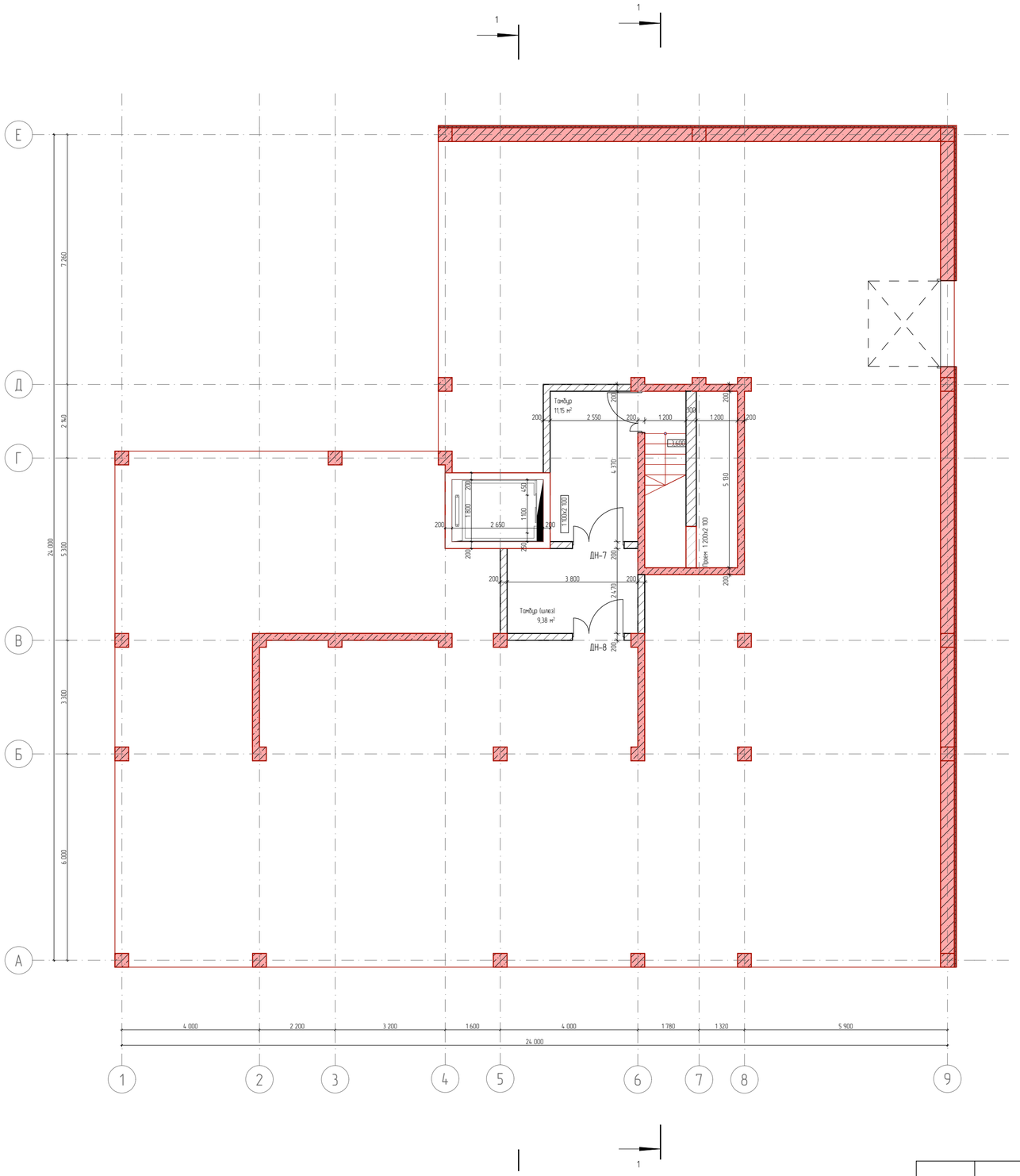

№	Наименование	Площадь
1	Тамбур	11,1
2	Тамбур (шлюз)	9,4
		20,5 м²

Условные обозначения

Номер	Штриховка	Имя
1		Кирпич
2		Железобетон
3		Блок Бетонный
4		Изоляция
5		Грунт
6		Металл. сетка

				1/21-АР
				7 ЭТАЖНЫЙ, 9 ПОДЪЕЗДНЫЙ, 408 КВАРТИРНЫЙ ЖИЛОЙ КОМПЛЕКС В Г. ДЕРБЕНТ
				Блок 1 (зеркальный) — Стадия: П; Лист: 3; Листов: 12
Директор	Цунтаев К.			
ГАП	Цунтаев К.			
ГИП	Мирзаев Д.			План этажа на отметке -3.600 (см. план паркинга)
Архитектор	Дайдаева Ф. Х.			ООО "Студия Камиль Цунтаев"

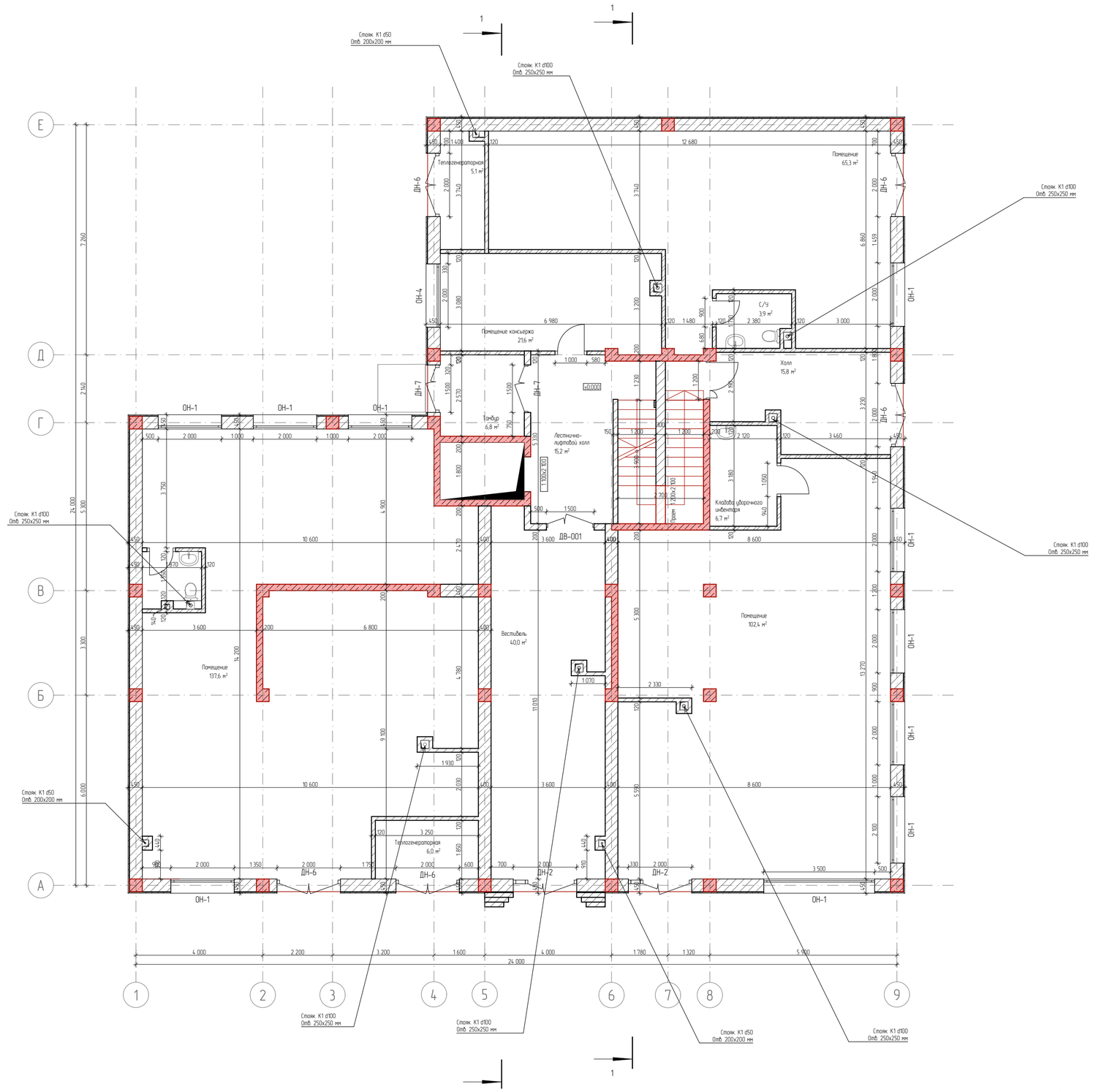

№	Наименование	Площадь
1	Помещение	102,4
1	Помещение	137,6
1	Помещение	65,3
2	Кладовая уборочного инвентаря	6,7
3	Холл	15,8
4	Тамбур	6,8
5	Лестнично-лифтовой холл	15,2
6	Теплогенераторная	5,1
6	Теплогенераторная	6,0
7	Вестибюль	40,0
8	С/У	3,9
9	Помещение консьержа	21,6

Ведомость дверных проемов		
Полный ID Элемента	Размер Ш х В	Количество
ДН-2	2 000×2 900	2
ДН-6	2 000×2 900	5
ДН-7	1 500×2 900	2

Ведомость оконных проемов		
Полный ID Элемента	Размер Ш х В	Количество
ОН-1	2 000×2 900	8
ОН-1	2 100×2 900	1
ОН-1	3 500×2 900	1
ОН-4	2 000×2 900	1

Условные обозначения

Номер	Штриховка	Имя
1		Кирпич
2		Железобетон
3		Блок Бетонный
4		Изоляция
5		Грунт
6		Металл. сетка

				1/21-АР
				7 ЭТАЖНЫЙ, 9 ПОДЪЕЗДНЫЙ, 408 КВАРТИРНЫЙ ЖИЛОЙ КОМПЛЕКС В Г. ДЕРБЕНТ
Директор	Цунтаев К.			Блок 1 (зеркальный) — Стадия: П; Лист: 4; Листов: 12
ГАП	Цунтаев К.			
ГИП	Мирзаев Д.			План этажа на отметке 0.000
Архитектор	Дайбаева Ф. Х.			ООО "Студия Камиль Цунтаев"

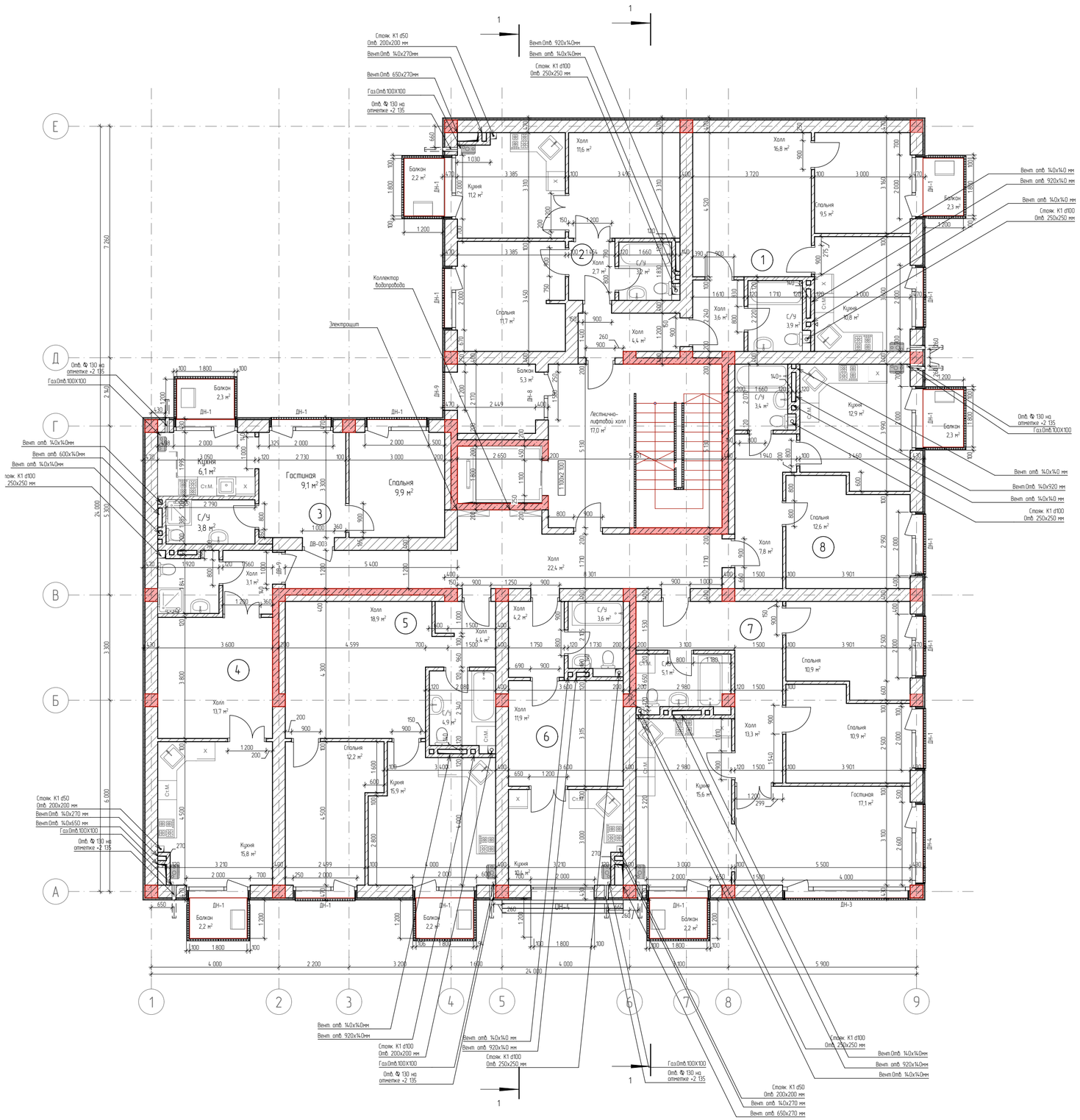

Экспликация 2 квартиры №1

№	Наименование	Площадь
1	Холл	16,8
2	Кухня	10,8
3	С/У	3,9
4	Спальня	9,5
5	Холл	3,6
		44,6 м²

Экспликация 2 квартиры N2

№	Наименование	Площадь
1	Холл	11,6
2	Кухня	11,2
3	С/У	3,2
4	Спальня	11,7
5	Холл	2,7
		40,4 м²

Экспликация квартиры №3

№	Наименование	Площадь
3	С/У	3,8
4	Спальня	9,9
5	Кухня	6,1
5	гостиная	9,0
		28,8 м²

Экспликация квартиры №4

№	Наименование	Площадь
1	Холл	13,7
2	Кухня	15,8
3	С/У	3,4
7	Холл	3,1
		36,0 м²

Экспликация квартиры №5

№	Наименование	Площадь
1	Холл	18,9
2	Кухня	15,9
3	С/У	4,9
4	Спальня	12,2
5	Холл	4,4
		56,3 м²

Общая площадь жилых квартир 354,7

Экспликация 3 квартиры №6

№	Наименование	Площадь
1	Холл	11,9
2	Кухня	10,4
3	С/У	3,6
4	Холл	4,2
		30,1 м²

Экспликация 2 квартиры №7

№	Наименование	Площадь
1	Гостиная	17,1
2	Кухня	15,6
3	С/У	5,1
4	Спальня	10,9
5	Спальня	10,9
6	Холл	13,3
		72,9 м²

Экспликация 2 квартиры №8

№	Наименование	Площадь
1	Спальня	12,6
2	Кухня	12,9
3	С/У	3,4
4	Холл	7,8
		36,7 м²

Экспликация транзитных помещений

№	Наименование	Площадь
1	Лестнично-лифтовой холл	17,0
3	Холл	4,4
4	Холл	22,4
		43,8 м²

№	Наименование	Площадь
1	Балкон	2,2
2	Балкон	2,2
3	Балкон	2,3
4	Балкон	2,2
5	Балкон	2,3
6	Балкон	2,2
7	Балкон	2,3
8	Балкон	5,3
		21,0 м²

Ведомость наружных дверных проемов

Полный ID Элемента	Размер Ш х В	Количество
ДН-1	2 000×2 300	15
ДН-3	4 000×2 300	1
ДН-4	2 600×2 300	1
ДН-8	1 500×2 300	1
ДН-9	1 200×2 300	1

Ведомость наружных оконных проемов

Полный ID Элемента	Размер Ш х В	Количество
ОН-4	2 000×1 800	1

Условные обозначения

Номер	Штриховка	Имя
1		Кирпич
2		Железобетон
3		Блок Бетонный
4		Изоляция
5		Грунт
6		Металл. сетка

				1/21-АР
				7 ЭТАЖНЫЙ, 9 ПОДЪЕЗДНЫЙ, 408 КВАРТИРНЫЙ ЖИЛОЙ КОМПЛЕКС В Г. ДЕРБЕНТ
Директор	Цунтаев К			Блок 1 (зеркальный)
ГАП	Цунтаев К			Стадия: П; Лист: 5; Листов: 12
ГИП	Мирзаев Д			
Архитектор	Дайдаева Ф. Х.			План этажа на отметке +3600
				ООО "Студия Камиль Цунтаев"

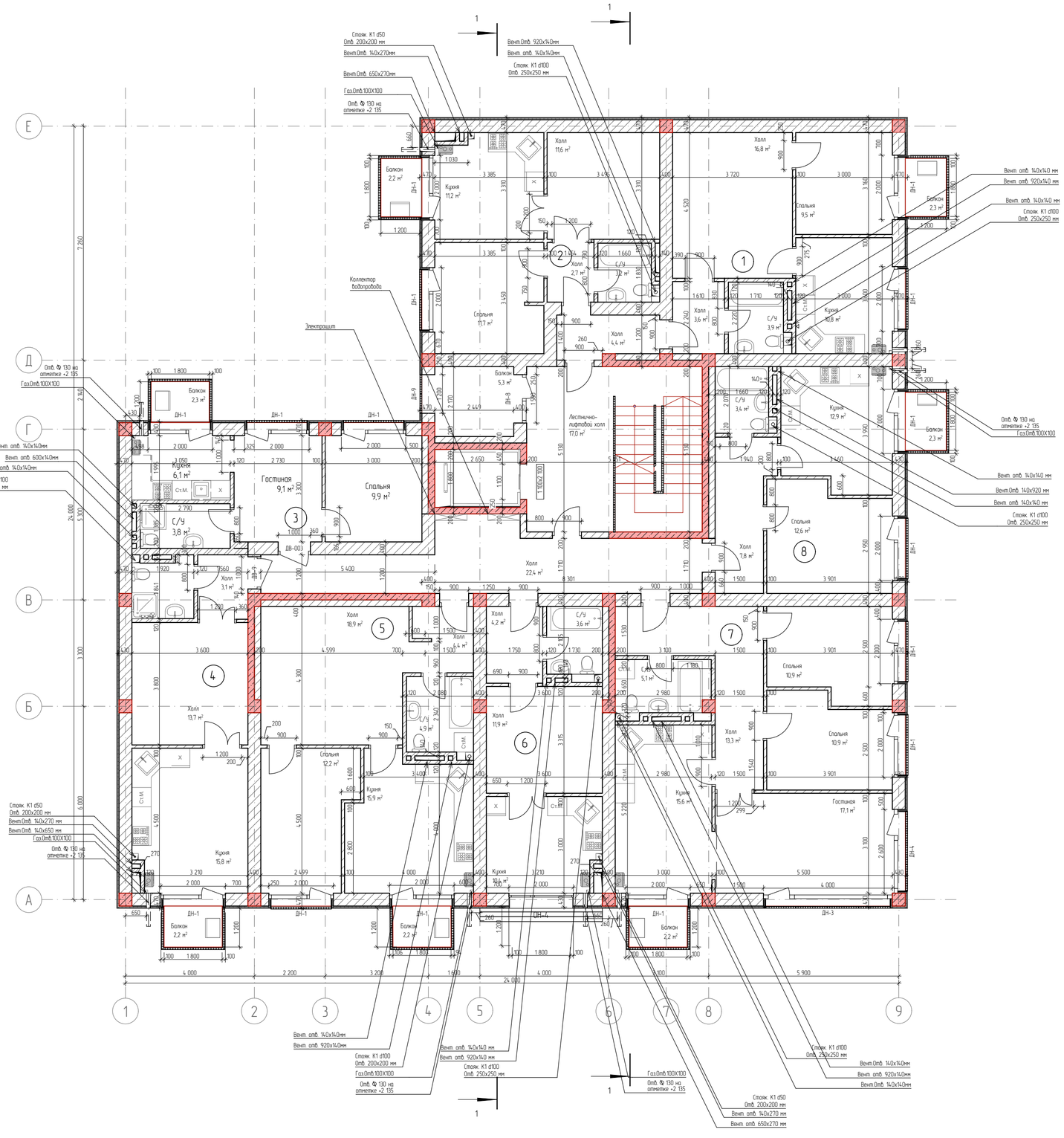

Экспликация 2 квартиры №1

№	Наименование	Площадь
1	Холл	16,8
2	Кухня	10,8
3	С/У	3,9
4	Спальня	9,5
5	Холл	3,6
		44,6 м²

Экспликация 2 квартиры N2

№	Наименование	Площадь
1	Холл	11,6
2	Кухня	11,2
3	С/У	3,2
4	Спальня	11,7
5	Холл	2,7
		40,4 м²

Экспликация квартиры №3

№	Наименование	Площадь
3	С/У	3,8
4	Спальня	9,9
5	Кухня	6,1
5	гостиная	9,0
		28,8 м²

Экспликация квартиры №4

№	Наименование	Площадь
1	Холл	13,7
2	Кухня	15,8
3	С/У	3,4
7	Холл	3,1
		36,0 м²

Экспликация квартиры №5

№	Наименование	Площадь
1	Холл	18,9
2	Кухня	15,9
3	С/У	4,9
4	Спальня	12,2
5	Холл	4,4
		56,3 м²

Общая площадь жилых квартир 354,7

Экспликация 3 квартиры №6

№	Наименование	Площадь
1	Холл	11,9
2	Кухня	10,4
3	С/У	3,6
4	Холл	4,2
		30,1 м²

Экспликация 2 квартиры №7

№	Наименование	Площадь
1	Гостиная	17,1
2	Кухня	15,6
3	С/У	5,1
4	Спальня	10,9
5	Спальня	10,9
6	Холл	13,3
		72,9 м²

Экспликация 2 квартиры №8

№	Наименование	Площадь
1	Спальня	12,6
2	Кухня	12,9
3	С/У	3,4
4	Холл	7,8
		36,7 м²

Экспликация транзитных помещений

№	Наименование	Площадь
1	Лестнично-лифтовой холл	17,0
3	Холл	4,4
4	Холл	22,4
		43,8 м²

Экспликация балконов

№	Наименование	Площадь
1	Балкон	2,2
2	Балкон	2,2
3	Балкон	2,3
4	Балкон	2,2
4	Балкон	2,2
5	Балкон	2,3
6	Балкон	2,2
7	Балкон	2,3
8	Балкон	5,3
		23,2 м²

Ведомость наружных дверных проемов

Полный ID Элемента	Размер Ш x В	Количество
ДН-1	2 000×2 300	16
ДН-3	4 000×2 300	1
ДН-4	2 600×2 300	1
ДН-8	1 500×2 300	1
ДН-9	1 200×2 300	1

Условные обозначения

Номер	Штриховка	Имя
1		Кирпич
2		Железобетон
3		Блок Бетонный
4		Изоляция
5		Грунт
6		Металл. сетка

				1/21-АР
				7 ЭТАЖНЫЙ, 9 ПОДЪЕЗДНЫЙ, 408 КВАРТИРНЫЙ ЖИЛОЙ КОМПЛЕКС В Г. ДЕРБЕНТ
Директор	Цунтаев К.			Блок 1 (зеркальный) — Стадия: П; Лист: 6; Листов: 12
ГАП	Цунтаев К.			
ГИП	Мирзаев Д.			План этажа на отметке +6.600, +9.600, +12.600, +15.600, +18.600
Архитектор	Дайдаева Ф. Х.			ООО "Студия Камиль Цунтаев"

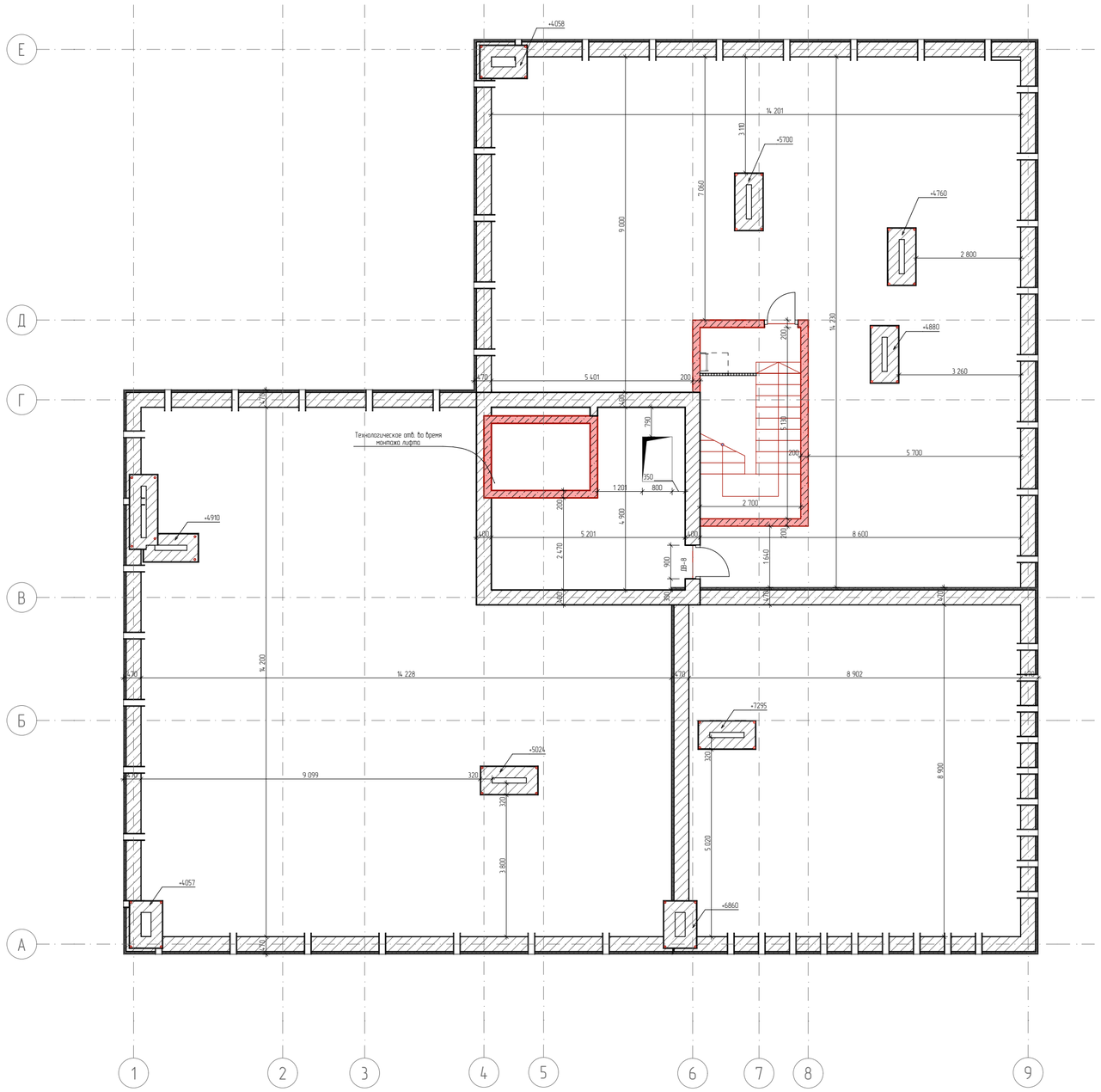

Примечания: Высоты вытяжек указаны от уровня технического этажа

Условные обозначения

Номер	Штриховка	Имя
1		Кирпич
2		Железобетон
3		Блок Бетонный
4		Изоляция
5		Грунт
6		Металл. сетка

				1/21-АР
				7 ЭТАЖНЫЙ, 9 ПОДЪЕЗДНЫЙ, 408 КВАРТИРНЫЙ ЖИЛОЙ КОМПЛЕКС В Г. ДЕРБЕНТ
				Блок 1 (зеркальный)
Директор	Цунтаев К.			Стадия: П; Лист: 15; Листов: 12
ГАП	Цунтаев К.			
ГИП	Мирзаев Д.			
Архитектор	Дайдаева Ф. Х.			План технического этажа
				ООО "Студия Камиль Цунтаев"

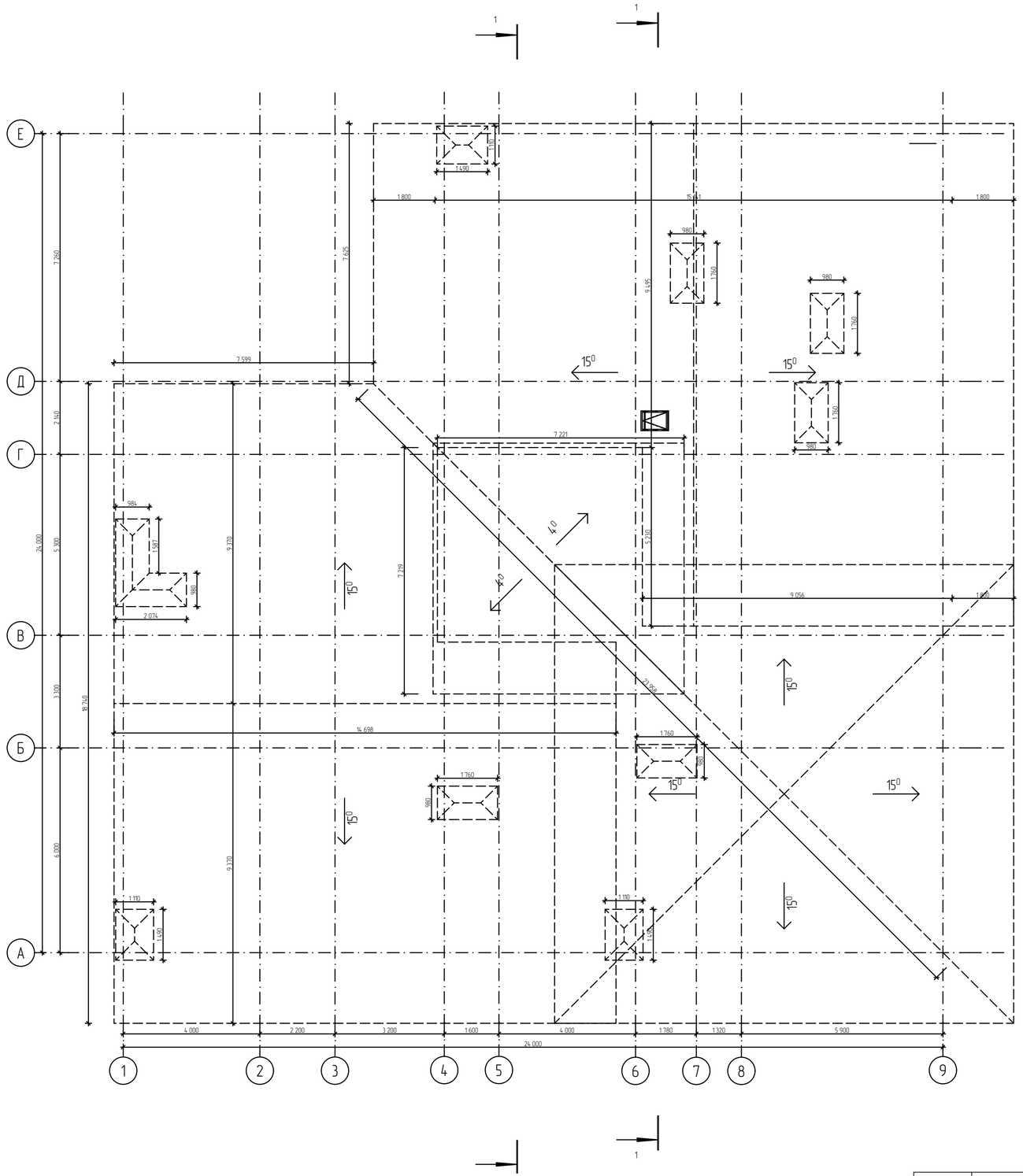

Условные обозначения

Номер	Штриховка	Имя
1		Кирпич
2		Железобетон
3		Блок Бетонный
4		Изоляция
5		Грунт
6		Металл. сетка

				1/21-АР
				7 ЭТАЖНЫЙ, 9 ПОДЪЕЗДНЫЙ, 408 КВАРТИРНЫЙ ЖИЛОЙ КОМПЛЕКС В Г. ДЕРБЕНТ
				Блок 1 (зеркальный)
Директор	Цунтаев К.			Стадия: П; Лист: 8; Листов: 12
ГАП	Цунтаев К.			
ГИП	Мирзаев Д.			
Архитектор	Дайбаева Ф. Х.			План кровли
				ООО "Студия Камиль Цунтаев"

Условные обозначения

Номер	Штриховка	Имя
1		Кирпич
2		Железобетон
3		Блок Бетонный
4		Изоляция
5		Грунт
6		Металл. сетка

				1/21-АР
				7 ЭТАЖНЫЙ, 9 ПОДЪЕЗДНЫЙ, 408 КВАРТИРНЫЙ ЖИЛОЙ КОМПЛЕКС В Г. ДЕРБЕНТ
				Блок 1 (зеркальный) — Стадия: П; Лист: 9; Листов: 12
Директор	Цунтаев К.			
ГАП	Цунтаев К.			
ГИП	Мирзаев Д.			
Архитектор	Дайбаева Ф. Х.			Фасад в осях 1-9
				ООО "Студия Камиль Цунтаев"

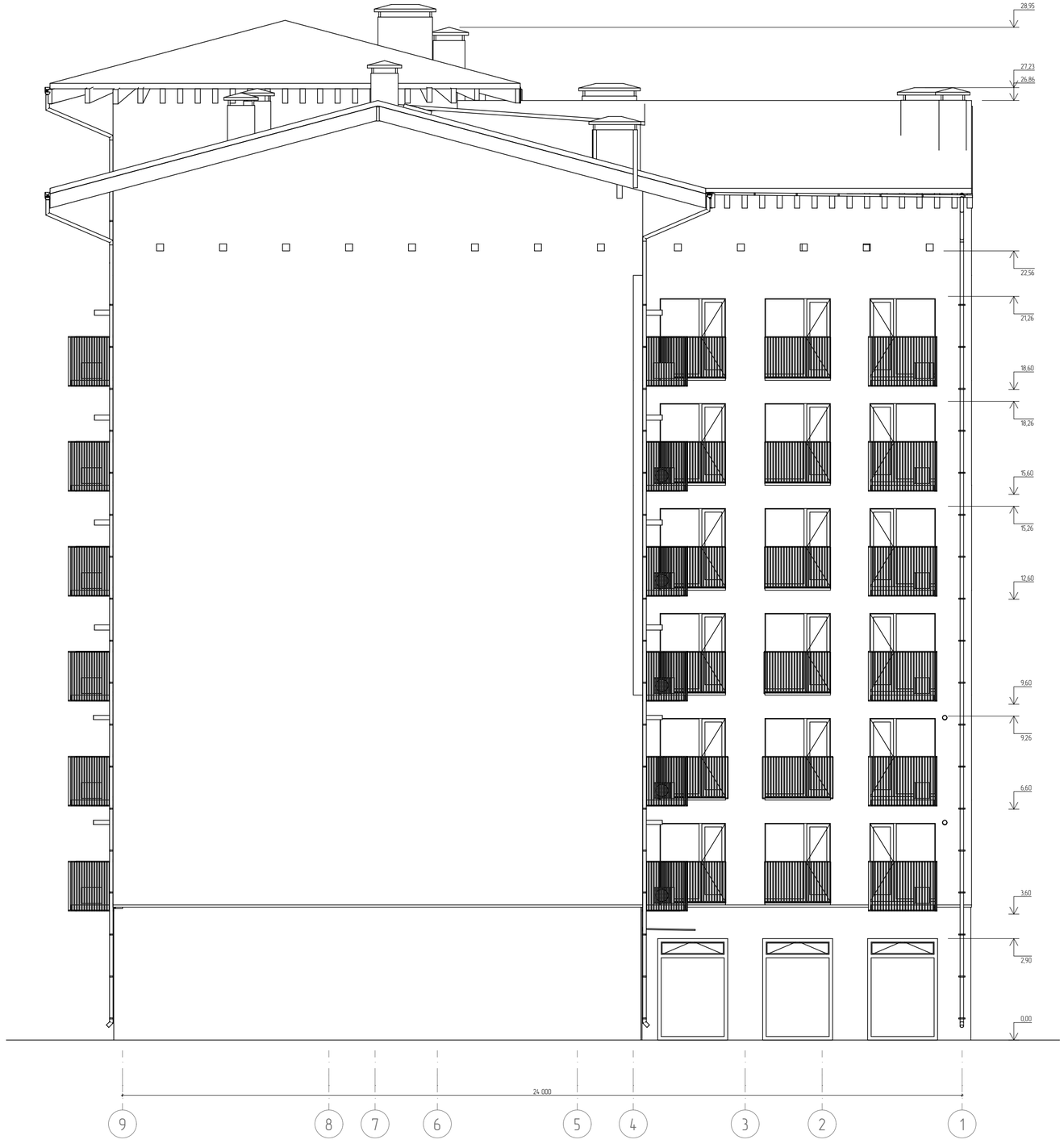

Условные обозначения

Номер	Штриховка	Имя
1		Кирпич
2		Железобетон
3		Блок Бетонный
4		Изоляция
5		Грунт
6		Металл. сетка

				1/21-АР
				7 ЭТАЖНЫЙ, 9 ПОДЪЕЗДНЫЙ, 408 КВАРТИРНЫЙ ЖИЛОЙ КОМПЛЕКС В Г. ДЕРБЕНТ
				Блок 1 (зеркальный)
Директор	Цунтаев К.			Стадия: П; Лист: 10; Листов: 12
ГАП	Цунтаев К.			
ГИП	Мирзаев Д.			Фасад 8 осях 9-1
Архитектор	Дайбаева Ф. Х.			ООО "Студия Камиль Цунтаев"

Условные обозначения

Номер	Штриховка	Имя
1		Кирпич
2		Железобетон
3		Блок бетонный
4		Изоляция
5		Грунт
6		Металл. сетка

				1/21-АР
				7 ЭТАЖНЫЙ, 9 ПОДЪЕЗДНЫЙ, 408 КВАРТИРНЫЙ ЖИЛОЙ КОМПЛЕКС В Г. ДЕРБЕНТ
				Блок 1 (зеркальный)
Директор	Цунтаев К.			Стадия: П; Лист: 11; Листов: 12
ГАП	Цунтаев К.			
ГИП	Мирзаев Д.			
Архитектор	Дадаева Ф. Х.			Фасад в осях А-Е
				ООО "Студия Камиль Цунтаев"

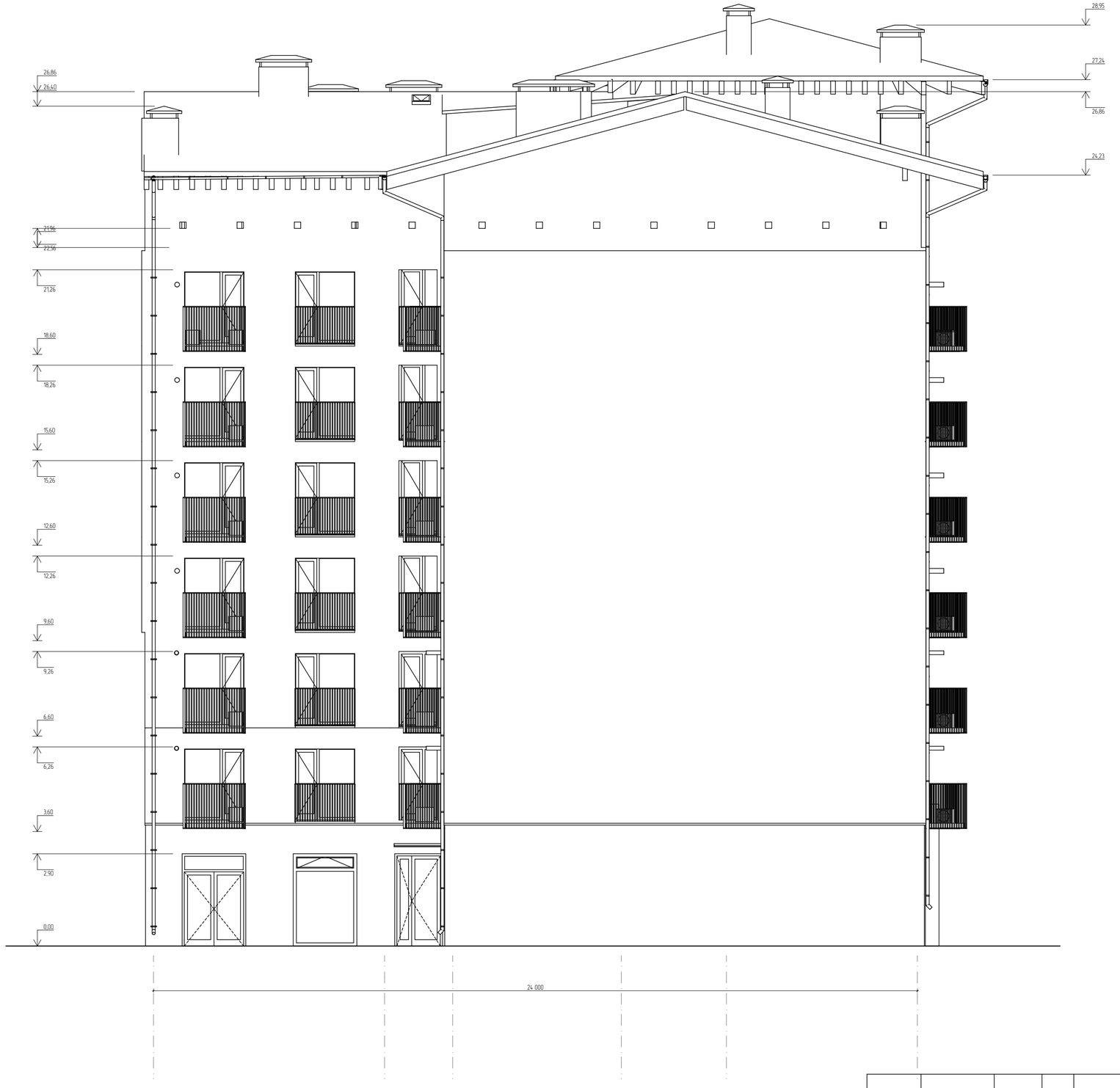

Условные обозначения

Номер	Штриховка	Имя
1		Кирпич
2		Железобетон
3		Блок Бетонный
4		Изоляция
5		Грунт
6		Металл. сетка

				1/21-АР
				7 ЭТАЖНЫЙ, 9 ПОДЪЕЗДНЫЙ, 408 КВАРТИРНЫЙ ЖИЛОЙ КОМПЛЕКС В Г. ДЕРБЕНТ
				Блок 1 (зеркальный)
Директор	Цунтаев К.			Стадия: П; Лист: 12; Листов: 12
ГАП	Цунтаев К.			
ГИП	Мирзаев Д.			
Архитектор	Дайбаева Ф. Х.			Фасад в осях Е-А
				ООО "Студия Камиль Цунтаев"

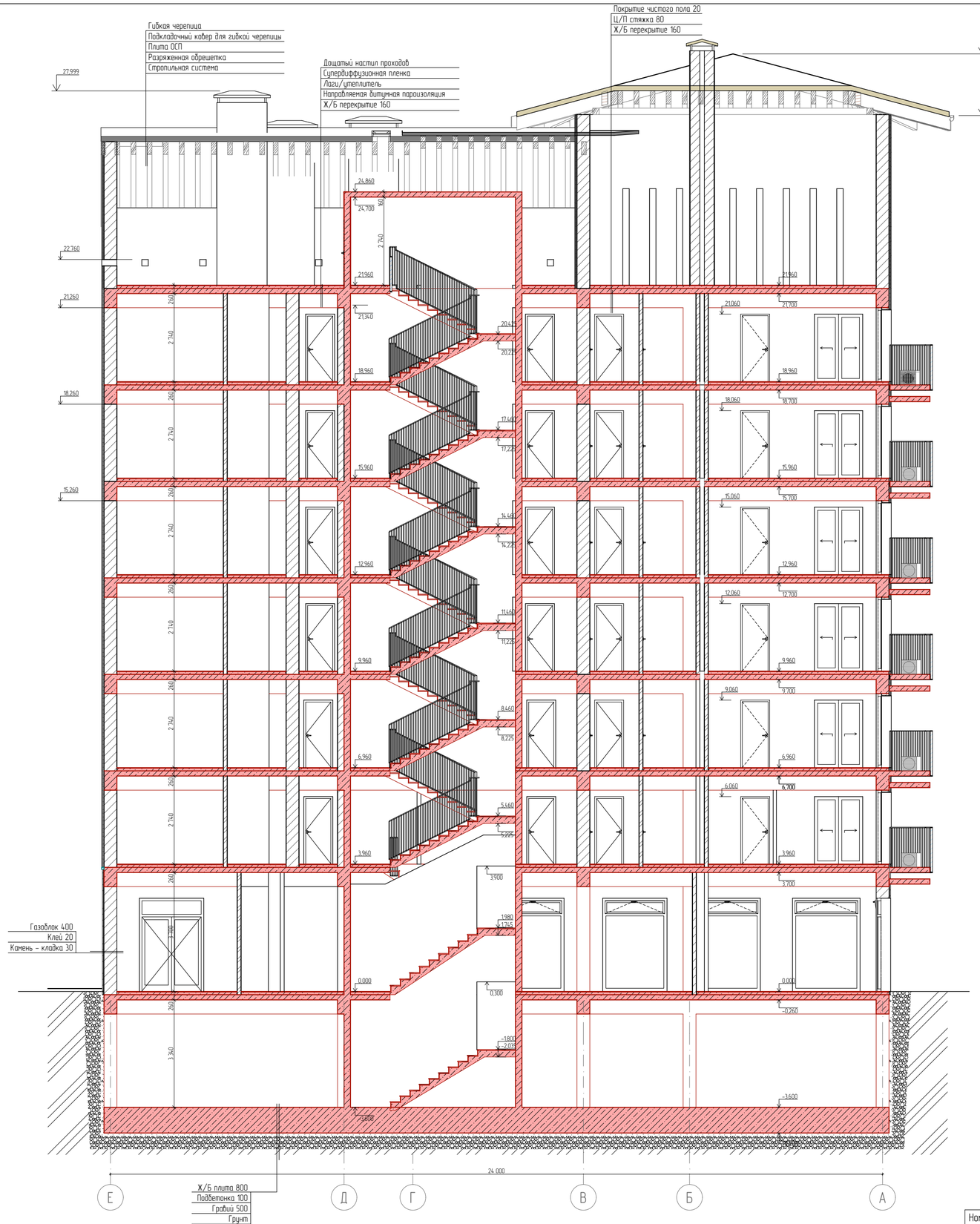

Условные обозначения

Номер	Штриховка	Имя
1		Кирпич
2		Железобетон
3		Блок Бетонный
4		Изоляция
5		Грунт
6		Металл. сетка

				1/21-АР
				7 ЭТАЖНЫЙ, 9 ПОДЪЕЗДНЫЙ, 408 КВАРТИРНЫЙ ЖИЛОЙ КОМПЛЕКС В Г. ДЕРБЕНТ
Директор	Цунтаев К.			Блок 1 (зеркальный)
ГАП	Цунтаев К.			
ГИП	Мирзаев Д.			Разрез 1-1
Архитектор	Дайбаева Ф. Х.			

Стадия	Лист	Листов
П	13	12

ООО "Студия Камиль Цунтаев"

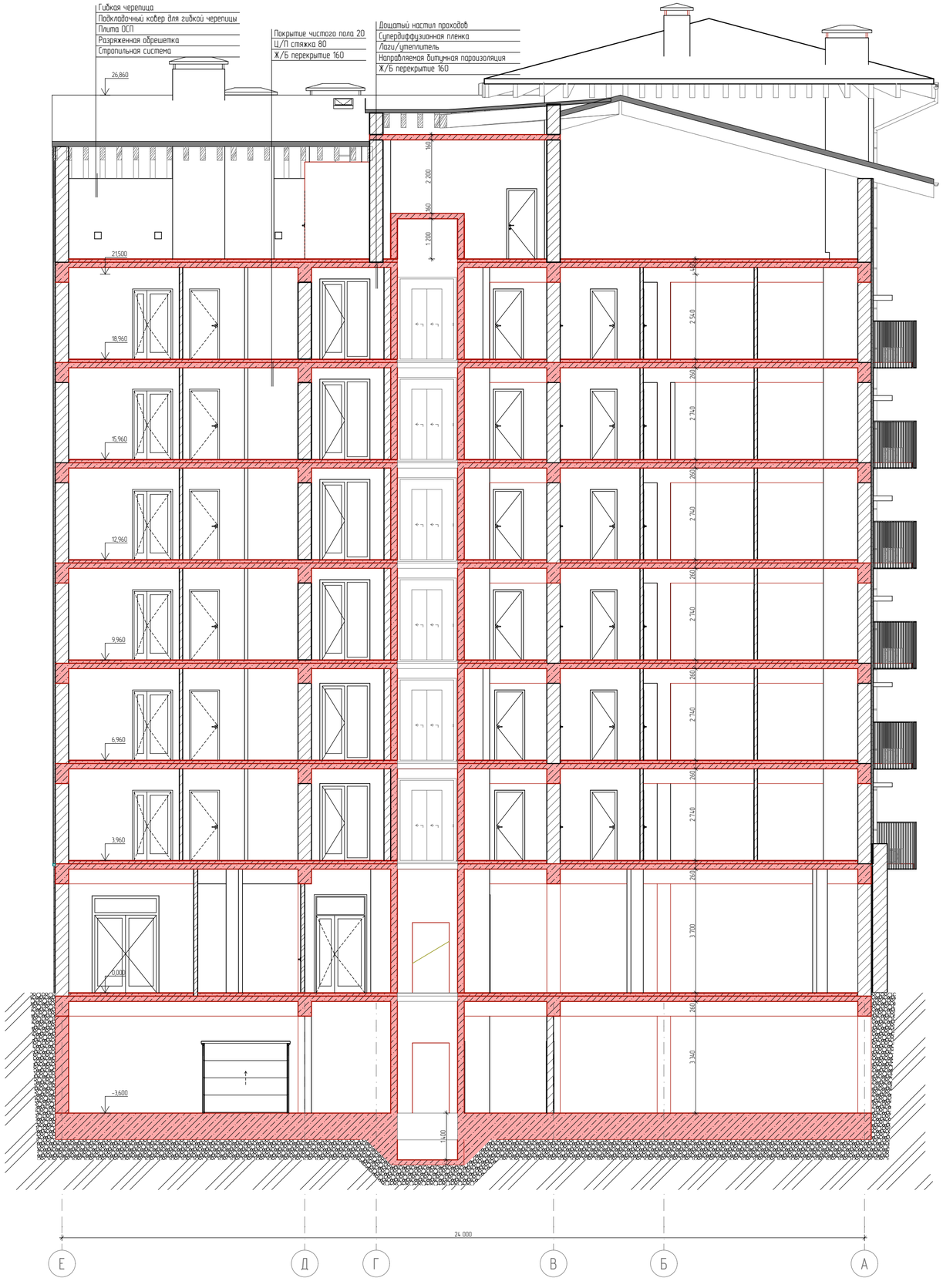

Условные обозначения

Номер	Штриховка	Имя
1		Кирпич
2		Железобетон
3		Блок Бетонный
4		Изоляция
5		Грунт
6		Металл. сетка

				1/21-АР
				7 ЭТАЖНЫЙ, 9 ПОДЪЕЗДНЫЙ, 408 КВАРТИРНЫЙ ЖИЛОЙ КОМПЛЕКС В Г. ДЕРБЕНТ
Директор	Цунтаев К.			Блок 1 (зеркальный)
ГАП	Цунтаев К.			Стадия: П; Лист: 14; Листов: 12
ГИП	Мирзаев Д.			
Архитектор	Дадаева Ф. Х.			Разрез 2-2
				ООО "Студия Камиль Цунтаев"

БЛОК 5 (Тип 2.1)

Лист	Наименование	Примечание
	Титульный	
1	Ведомость рабочих чертежей	
2	План этажа на отметке –3.600 (см. план паркинга)	
3	План этажа на отметке 0.000	
4	План этажа на отметке +3.600	
5	План этажа на отметке +6.600, +9.600, +12.600, +15.600, +18.600	
6	План технического этажа	
7	План кровли	
8	Фасад в осях 1–11	
9	Фасад в осях 11–1	
10	Фасад в осях А–В	
11	Фасад в осях В–А	
12	Разрез 1–1	
13	Лист	
14	Ведомость материалов	

Список Покрытий

Номер	Штриховка	Имя
1		Кирпич
2		Железобетон
3		Блок Бетонный
4		Изоляция
5		Грунт

				1/21-АР
				7 ЭТАЖНЫЙ, 9 ПОДЪЕЗДНЫЙ, 408 КВАРТИРНЫЙ ЖИЛОЙ КОМПЛЕКС В Г. ДЕРБЕНТ
Директор	Цунтаев К.			Блок 5 (тип 2.1)
ГАП	Цунтаев К.			
ГИП	Мирзаев Д.			Ведомость рабочих чертежей
Архитектор	Дадаева Ф.			

Стадия	Лист	Листов
П	1	14

ООО "Студия Камиль Цунтаев"

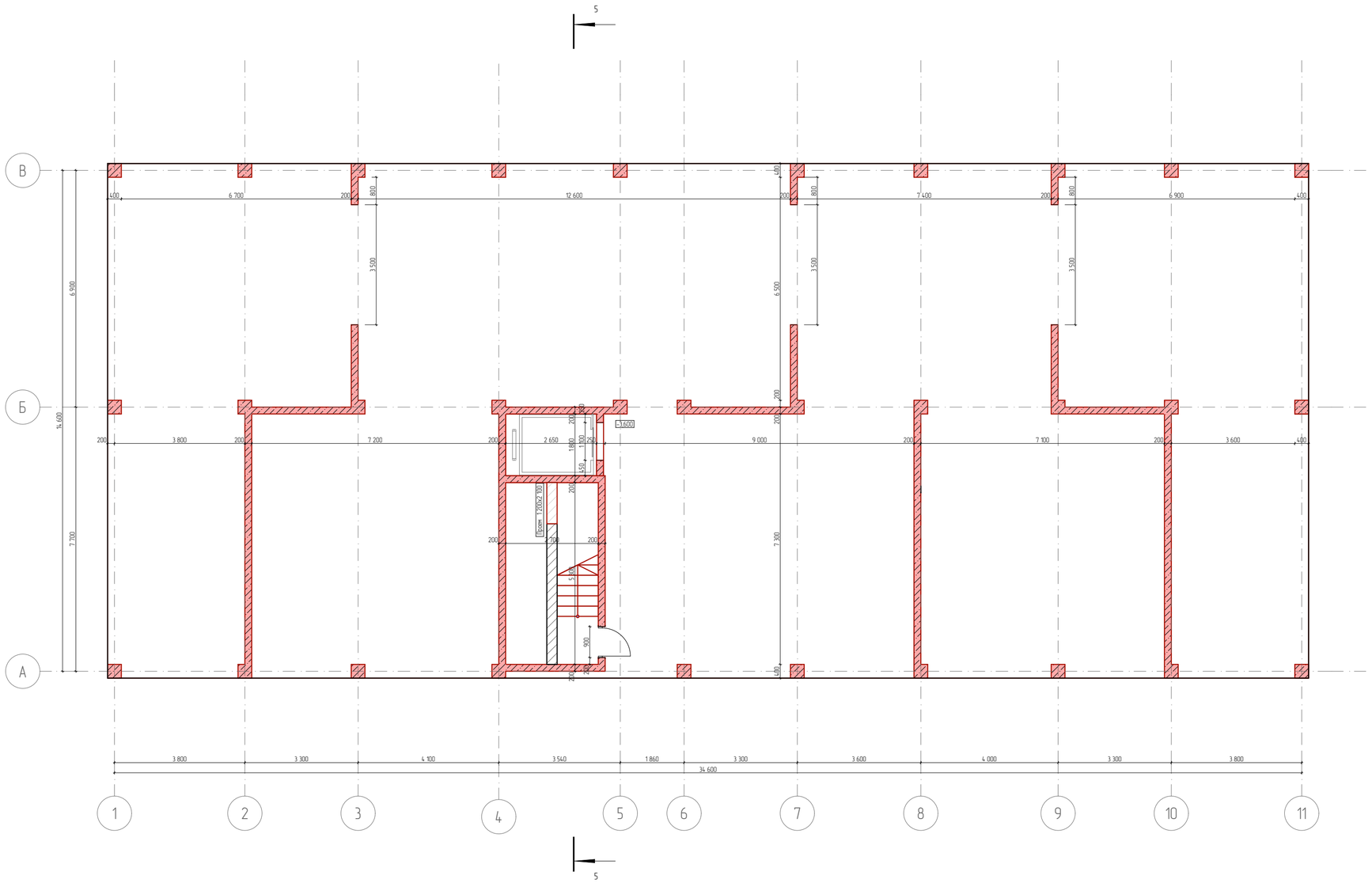

Список Покрытий

Номер	Штриховка	Имя
1		Кирпич
2		Железобетон
3		Блок Бетонный
4		Изоляция
5		Грунт

				1/21-АР
				7 ЭТАЖНЫЙ, 9 ПОДЪЕЗДНЫЙ, 408 КВАРТИРНЫЙ ЖИЛОЙ КОМПЛЕКС В Г. ДЕРБЕНТ
Директор	Цунтаев К.			Блок 5 (тип 2.1)
ГАП	Цунтаев К.			
ГИП	Мирзаев Д.			План этажа на отметке -3.600 (см. план паркинга)
Архитектор	Дадаева Ф.			

Стадия	Лист	Листов
П	2	14

ООО "Студия Камиль Цунтаев"

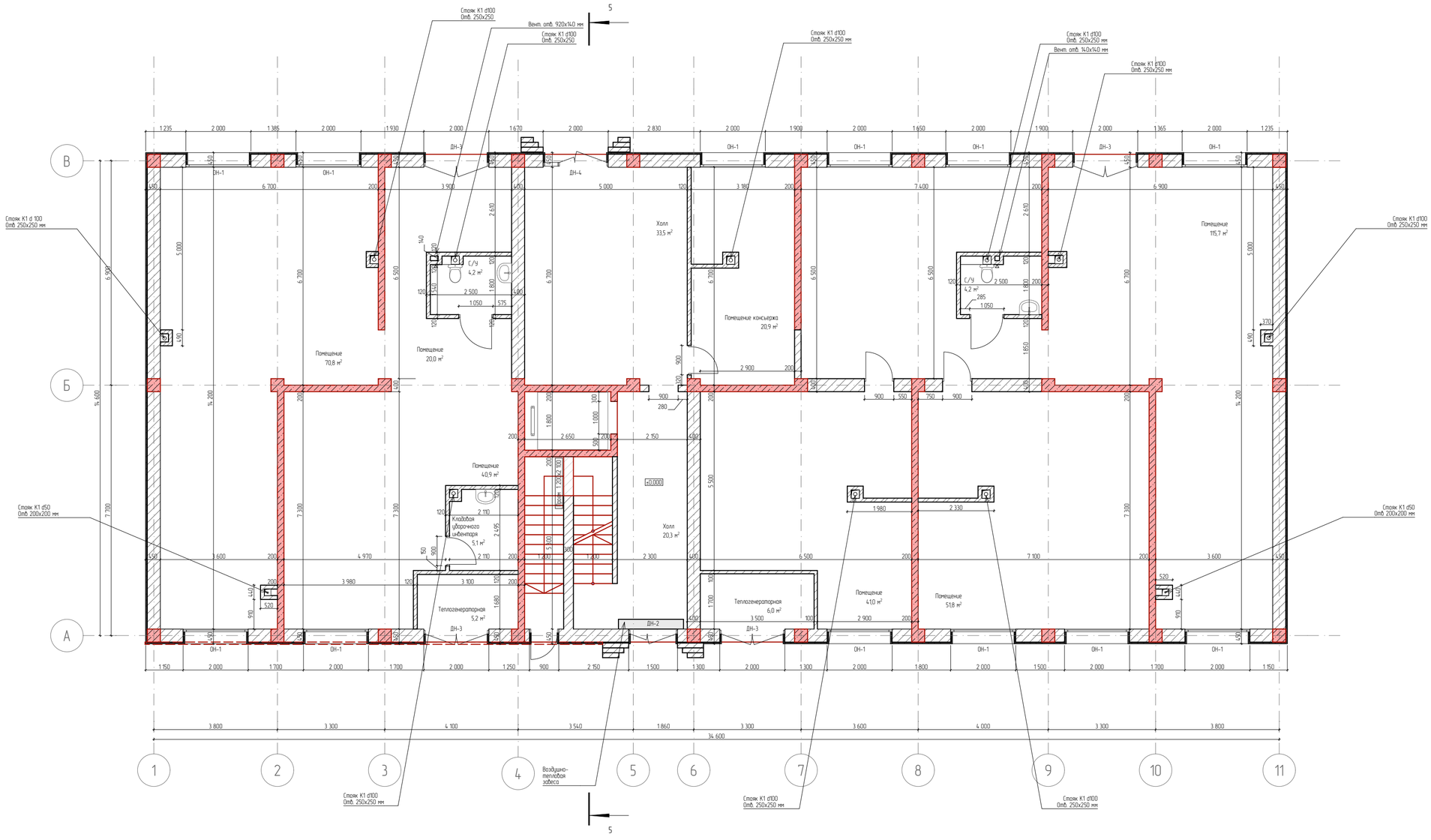

Экспликация. 1- го этажа		
№	Наименование	Площадь
1	Помещение консьержа	20,9
3	Помещение	115,7
4	Помещение	51,8
5	Помещение	70,8
6	Помещение	20,0
7	Помещение	41,0
8	Теплогенераторная	11,2
9	С/У	8,4
10	Помещение	40,9
11	Холл	53,8
12	Кладовая уборочного инвентаря	5,1
		439,6 м²

Спецификация оконных проемов		
Полный ID Элемента	Размер Ш x В	Количество
ОН-1	2 000Ч2 900	12
Спецификация дверных проемов		
Полный ID Элемента	Размер Ш x В	Количество
ДН-2	1 500Ч2 900	1
ДН-3	2 000Ч2 900	4
ДН-4	2 000Ч2 900	1

Список Покрытий

Номер	Штриховка	Имя
1		Кирпич
2		Железобетон
3		Блок Бетонный
4		Изоляция
5		Грунт

Директор	Цунтаев К.		
ГАП	Цунтаев К.		
ГИП	Мирзаев Д.		
Архитектор	Дадаева Ф.		

1/21-АР

7 ЭТАЖНЫЙ, 9 ПОДЪЕЗДНЫЙ, 408 КВАРТИРНЫЙ ЖИЛОЙ КОМПЛЕКС В Г. ДЕРБЕНТ

Блок 5 (тип 2.1)	Стадия	Лист	Листов
	П	3	14
План этажа на отметке 0.000	ООО "Студия Камиль Цунтаев"		

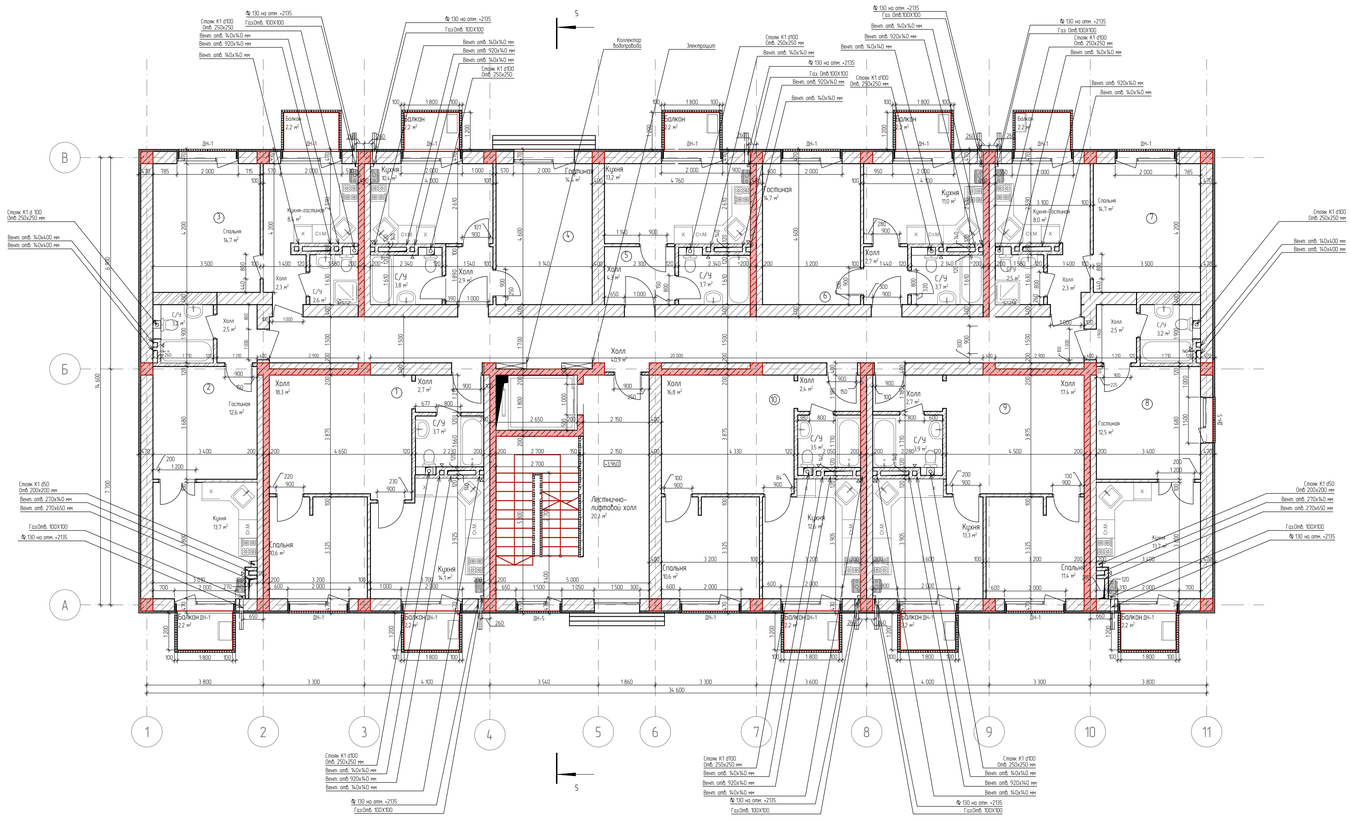

Экспликация 3-х квартира № 1

№	Наименование	Площадь
1	Холл	2,7
2	С/У	3,7
3	Кухня	14,1
4	Спальня	10,6
5	Холл	18,3
		49,4 м²

Экспликация 1-ой квартиры №2

Экспликация помещений		
№	Наименование	Площадь
3	С/У	3,2
5	Гостиная	12,6
6	Кухня	13,7
7	Холл	2,5
		32,0 м²

Экспликация 1-ой Квартиры №3

Экспликация помещений		
№	Наименование	Площадь
2	Спальня	14,7
3	С/У	2,6
4	Кухня-гостиная	8,1
4	Холл	2,3
		27,7 м²

Экспликация 1-ой Квартиры №4

Экспликация помещений		
№	Наименование	Площадь
1	С/У	3,8
2	Холл	2,9
3	Гостиная	14,4
4	Кухня	10,4
		31,5 м²

Экспликация 3-х Квартиры № 5

Экспликация помещений		
№	Наименование	Площадь
1	С/У	3,7
2	Кухня	13,2
3	Холл	4,3
		21,2 м²

Экспликация 1-ой Квартиры №6

Экспликация помещений		
№	Наименование	Площадь
1	Гостиная	14,7
2	С/У	3,7
3	Холл	2,7
4	Кухня	11,0
		32,1 м²

Экспликация 2-ой Квартиры №7

Экспликация помещений		
№	Наименование	Площадь
1	Спальня	14,7
2	Кухня-Гостиная	8,0
2	Холл	2,3
4	С/У	2,5
		27,5 м²

Экспликация 2-ой Квартиры №8

Экспликация помещений		
№	Наименование	Площадь
1	Холл	2,7
2	С/У	3,7
3	Кухня	14,1
4	Спальня	10,6
5	Холл	18,3
		49,4 м²

Экспликация. Квартира № 9

№	Наименование	Площадь
1	Холл	17,4
2	Холл	2,7
4	Спальня	11,4
5	Кухня	13,3
		44,8 м²

Экспликация. Квартира № 10

№	Наименование	Площадь
1	Холл	16,8
2	Холл	2,4
3	С/У	3,5
4	Кухня	12,6
5	Спальня	10,6
		45,9 м²

Общая площадь 364,8

Экспликация транзитных помещений

Экспликация помещений		
№	Наименование	Площадь
1	Лестнично-лифтовой холл	20,3
2	Холл	31,0
		51,3 м²

Экспликация балконов

№	Наименование	Площадь
1	Балкон	2,2
1	Балкон	2,2
2	Балкон	2,2
2	Балкон	2,2
3	Балкон	2,2
4	Балкон	2,2
5	Балкон	2,2
6	Балкон	2,2
7	Балкон	2,2
8	Балкон	2,2
		22,0 м²

Спецификация оконных проемов

Полный ID Элемента	Размер Ш х В	Количество
ОН-1	1 500Ч1 800	1

Спецификация дверных проемов

Полный ID Элемента	Размер Ш х В	Количество
ДН-1	2 000Ч2 300	16
ДН-5	1 500Ч2 300	2

Список Покрытий

Номер	Штриховка	Имя
1		Кирпич
2		Железобетон
3		Блок Бетонный
4		Изоляция
5		Грунт

				1/21-АР
				7 ЭТАЖНЫЙ, 9 ПОДЪЕЗДНЫЙ, 408 КВАРТИРНЫЙ ЖИЛОЙ КОМПЛЕКС В Г. ДЕРБЕНТ
Директор	Шунтаев К.			Блок 5 (тип 2.1)
ГАП	Шунтаев К.			
ГИП	Мирзаев Д.			
Архитектор	Дадаева Ф.			План этажа на отметке +3.600

Стадия	Лист	Листов
П	4	15

ООО "Студия Камиль Шунтаев"

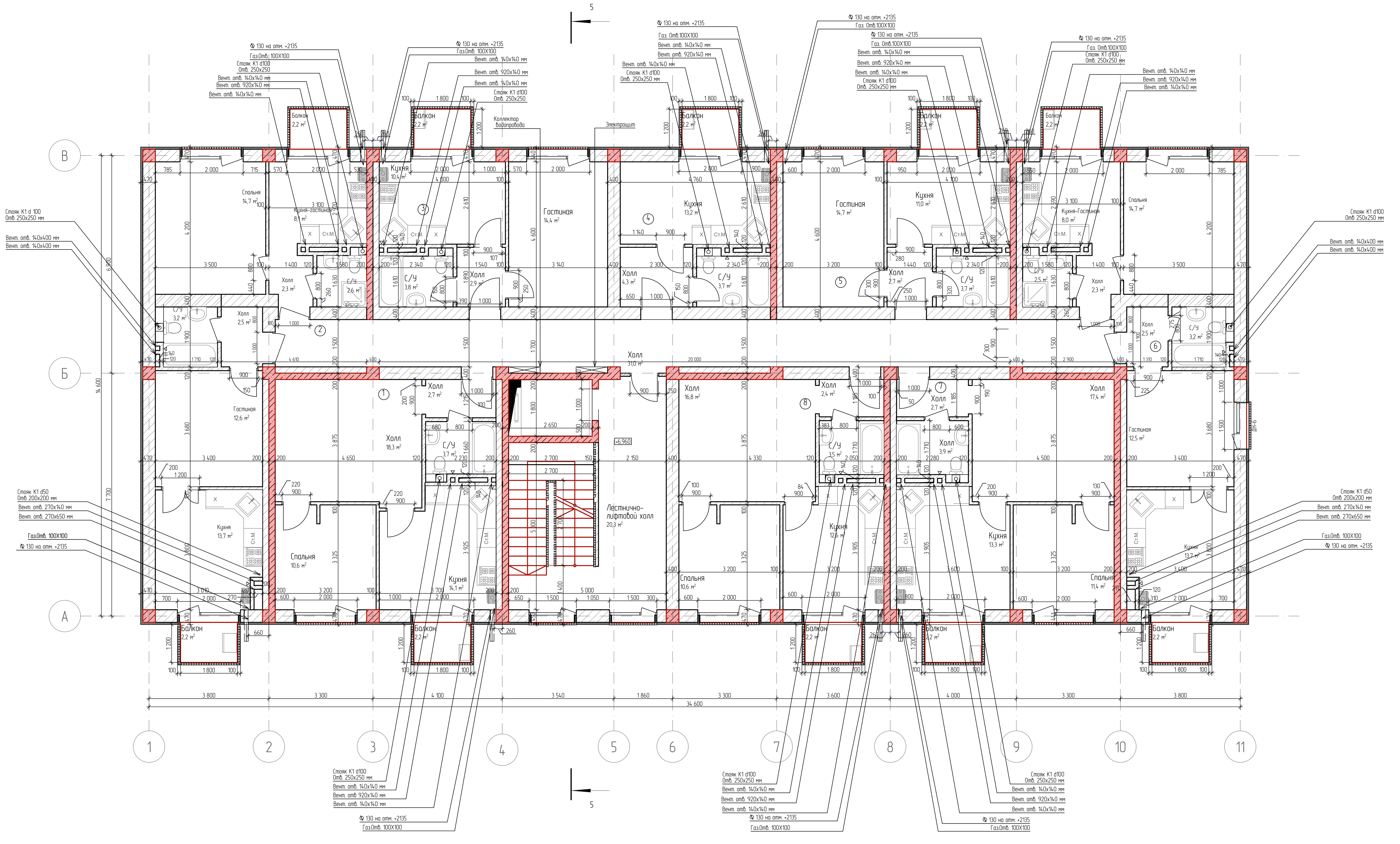

Экспликация 3-х квартира № 1

№	Наименование	Площадь
1	Холл	2,7
2	С/У	3,7
3	Кухня	14,1
4	Спальня	10,6
5	Холл	18,3
		49,4 м²

Экспликация 1-ой квартиры №2

Экспликация помещений		
№	Наименование	Площадь
3	С/У	3,2
5	Гостиная	12,6
6	Кухня	13,7
7	Холл	2,5
		32,0 м²

Экспликация 1-ой Квартиры №3

Экспликация помещений		
№	Наименование	Площадь
2	Спальня	14,7
3	С/У	2,6
4	Кухня-гостиная	8,1
4	Холл	2,3
		27,7 м²

Экспликация 1-ой Квартиры №4

Экспликация помещений		
№	Наименование	Площадь
1	С/У	3,8
2	Холл	2,9
3	Гостиная	14,4
4	Кухня	10,4
		31,5 м²

Экспликация 3-х Квартиры № 5

Экспликация помещений		
№	Наименование	Площадь
1	С/У	3,7
2	Кухня	13,2
3	Холл	4,3
		21,2 м²

Экспликация 1-ой Квартиры №6

Экспликация помещений		
№	Наименование	Площадь
1	Гостиная	14,7
2	С/У	3,7
3	Холл	2,7
4	Кухня	11,0
		32,1 м²

Экспликация 2-ой Квартиры №7

Экспликация помещений		
№	Наименование	Площадь
1	Спальня	14,7
2	Кухня-Гостиная	8,0
2	Холл	2,3
4	С/У	2,5
		27,5 м²

Экспликация 2-ой Квартиры №8

Экспликация помещений		
№	Наименование	Площадь
1	Холл	2,7
2	С/У	3,7
3	Кухня	14,1
4	Спальня	10,6
5	Холл	18,3
		49,4 м²

Экспликация. Квартиры № 9

№	Наименование	Площадь
1	Холл	17,4
2	Холл	2,7
4	Спальня	11,4
5	Кухня	13,3
		44,8 м²

Экспликация. Квартиры № 10

№	Наименование	Площадь
1	Холл	16,8
2	Холл	2,4
3	С/У	3,5
4	Кухня	12,6
5	Спальня	10,6
		45,9 м²

Общая площадь 364,8

Экспликация транзитных помещений

Экспликация помещений		
№	Наименование	Площадь
1	Лестнично-лифтовой холл	20,3
2	Холл	31,0
		51,3 м²

Экспликация балконов

№	Наименование	Площадь
1	Балкон	2,2
1	Балкон	2,2
2	Балкон	2,2
2	Балкон	2,2
3	Балкон	2,2
4	Балкон	2,2
5	Балкон	2,2
6	Балкон	2,2
7	Балкон	2,2
8	Балкон	2,2
		22,0 м²

Спецификация дверных проемов

Полный ID Элемента	Размер Ш х В	Количество
ДН-1	2 000Ч2 300	16
ДН-5	1 500Ч2 300	2

Список Покрытий

Номер	Штриховка	Имя
1		Кирпич
2		Железобетон
3		Блок Бетонный
4		Изоляция
5		Грунт

Директор	Цунтаев К.	
ГАП	Цунтаев К.	
ГИП	Мирзаев Д.	
Архитектор	Дадаева Ф.	

1/21-АР

7 ЭТАЖНЫЙ, 9 ПОДЪЕЗДНЫЙ, 408 КВАРТИРНЫЙ ЖИЛОЙ КОМПЛЕКС В Г. ДЕРБЕНТ

Блок 5 (тип 2.1)	Стадия	Лист	Листов
	П	5	15
План этажа на отметке +6.600, +9.600, +12.600, +15.600, +18.600	ООО "Студия Камиль Цунтаев"		

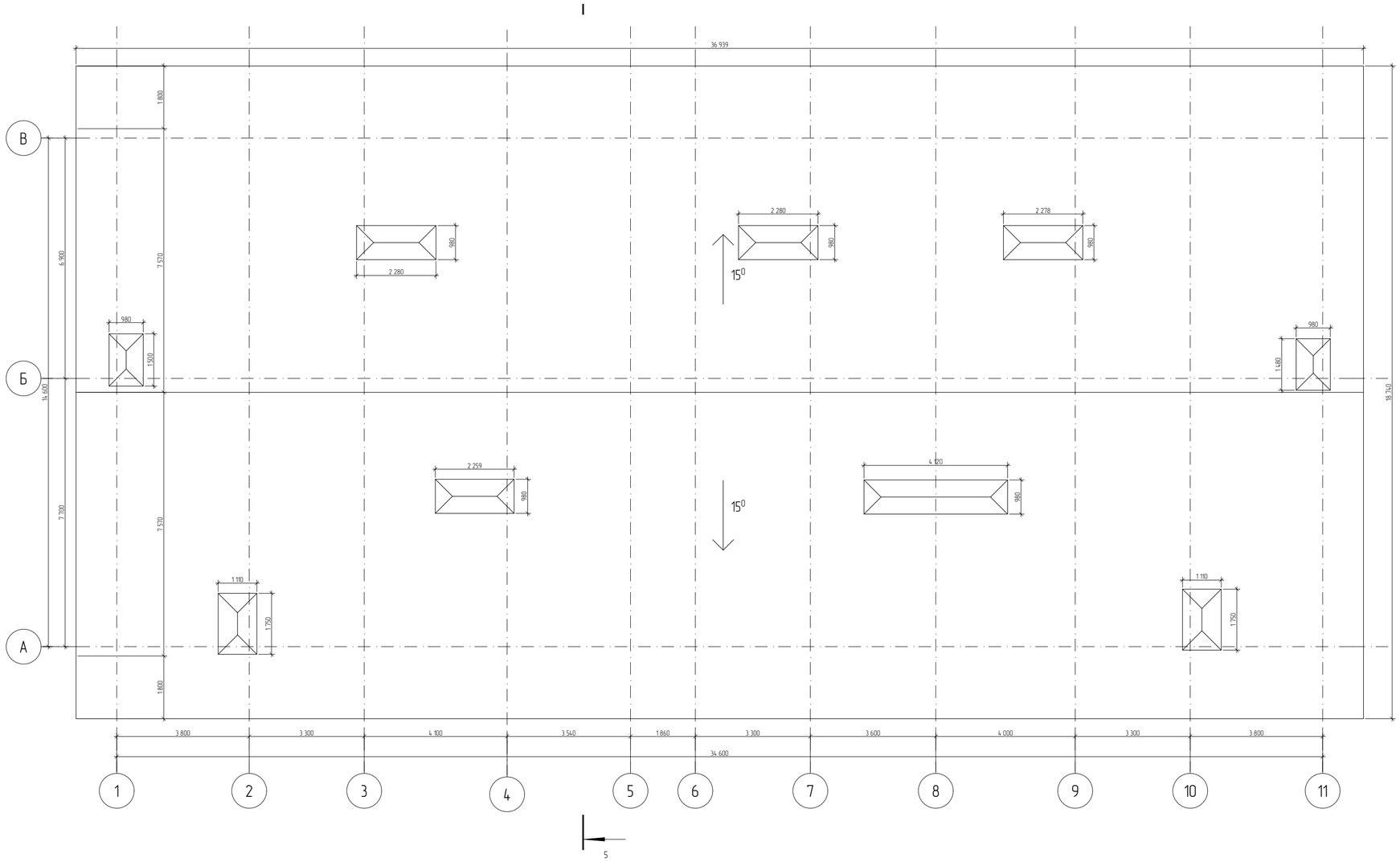

Список Покрытий

Номер	Штриховка	Имя
1		Кирпич
2		Железобетон
3		Блок Бетонный
4		Изоляция
5		Грунт

				1/21-АР
				7 ЭТАЖНЫЙ, 9 ПОДЪЕЗДНЫЙ, 408 КВАРТИРНЫЙ ЖИЛОЙ КОМПЛЕКС В Г. ДЕРБЕНТ
Директор	Цунтаев К.			Блок 5 (тип 2.1)
ГАП	Цунтаев К.			
ГИП	Мирзаев Д.			План кровли
Архитектор	Дадаева Ф.			

Стадия	Лист	Листов
П	7	14

ООО "Студия Камиль Цунтаев"

Список Покрытий

Номер	Штриховка	Имя
1		Кирпич
2		Железобетон
3		Блок Бетонный
4		Изоляция
5		Грунт

				1/21-АР
				7 ЭТАЖНЫЙ, 9 ПОДЪЕЗДНЫЙ, 408 КВАРТИРНЫЙ ЖИЛОЙ КОМПЛЕКС В Г. ДЕРБЕНТ
Директор	Цунтаев К.			Блок 5 (тип 2.1)
ГАП	Цунтаев К.			Стадия: П; Лист: 8; Листов: 14
ГИП	Мирзаева Д.			
Архитектор	Дайбаева Ф.			Фасад в осях 1-11
				ООО "Студия Камиль Цунтаев"

Список Покрытий

Номер	Штриховка	Имя
1		Кирпич
2		Железобетон
3		Блок Бетонный
4		Изоляция
5		Грунт

				1/21-АР
				7 ЭТАЖНЫЙ, 9 ПОДЪЕЗДНЫЙ, 408 КВАРТИРНЫЙ ЖИЛОЙ КОМПЛЕКС В Г. ДЕРБЕНТ
Директор	Цунтаев К.			Блок 5 (тип 2.1)
ГАП	Цунтаев К.			
ГИП	Мирзаев Д.			Фасад в осях 11-1
Архитектор	Дайбаева Ф.			

Стадия	Лист	Листов
П	9	14

ООО "Студия Камиль Цунтаев"

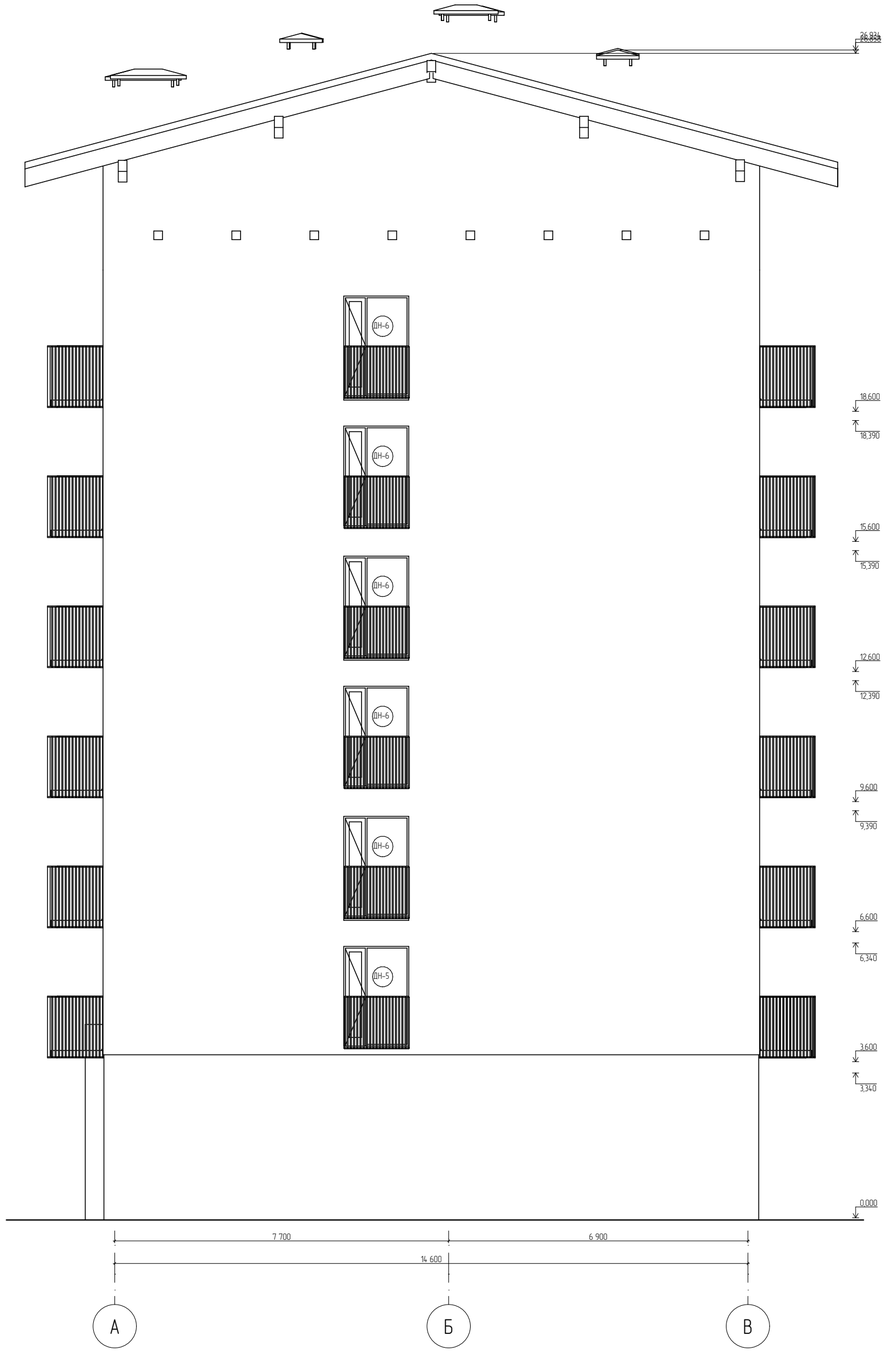

Список Покрытий

Номер	Штриховка	Имя
1		Кирпич
2		Железобетон
3		Блок Бетонный
4		Изоляция
5		Грунт

				1/21-АР
				7 ЭТАЖНЫЙ, 9 ПОДЪЕЗДНЫЙ, 408 КВАРТИРНЫЙ ЖИЛОЙ КОМПЛЕКС В Г. ДЕРБЕНТ
				Блок 5 (тип 2.1)
Директор	Цунтаев К.			
ГАП	Цунтаев К.			
ГИП	Мирзаев Д.			Фасад в осях А-В
Архитектор	Дайаева Ф.			

Стадия	Лист	Листов
П	10	14

ООО "Студия Камиль Цунтаев"

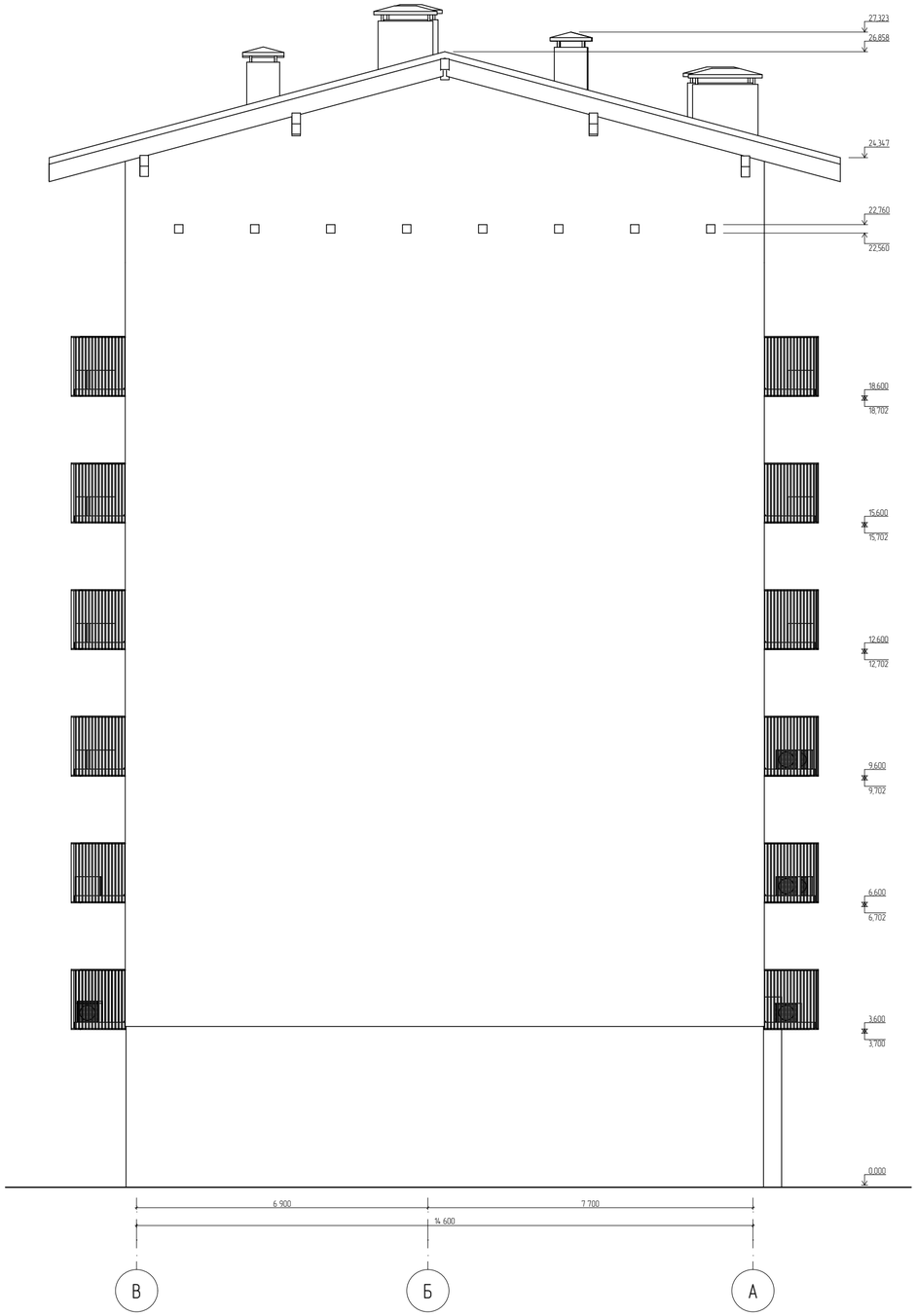

Список Покрытий

Номер	Штриховка	Имя
1		Кирпич
2		Железобетон
3		Блок Бетонный
4		Изоляция
5		Грунт

				1/21-АР
				7 ЭТАЖНЫЙ, 9 ПОДЪЕЗДНЫЙ, 408 КВАРТИРНЫЙ ЖИЛОЙ КОМПЛЕКС В Г. ДЕРБЕНТ
				Блок 5 (тип 2.1)
Директор	Цунтаев К.			
ГАП	Цунтаев К.			
ГИП	Мирзаев Д.			Фасад в осях В-А
Архитектор	Дайдаева Ф.			

Стадия	Лист	Листов
П	11	14

ООО "Студия Камиль Цунтаев"

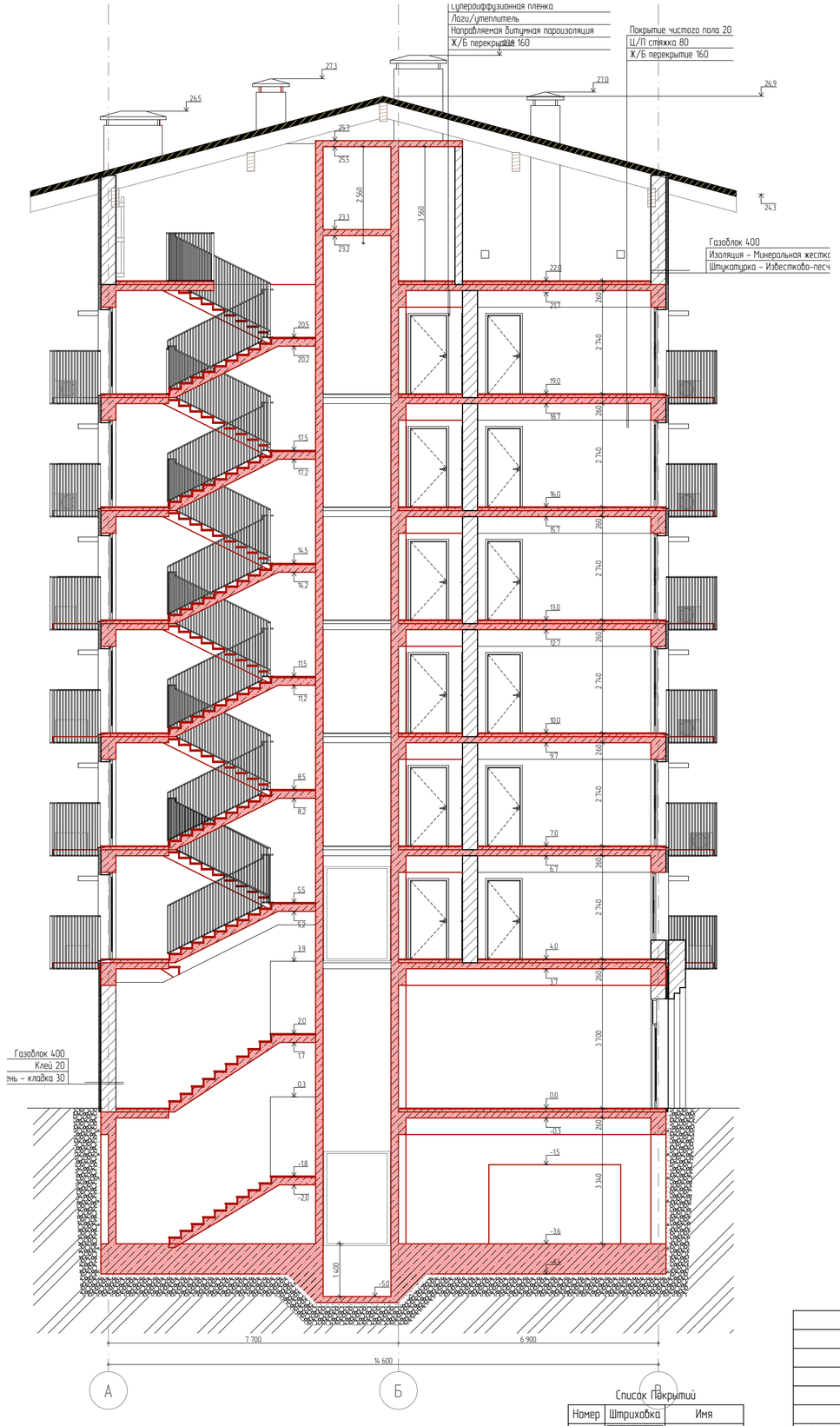

Список Покрытий

Номер	Штриховка	Имя
1		Кирпич
2		Железобетон
3		Блок Бетонный
4		Изоляция
5		Грунт

				1/21-АР
				7 ЭТАЖНЫЙ, 9 ПОДЪЕЗДНЫЙ, 408 КВАРТИРНЫЙ ЖИЛОЙ КОМПЛЕКС В Г. ДЕРБЕНТ
				Блок 5 (тип 2.1)
Директор	Цунтаев К.			Стадия: П; Лист: 12; Листов: 14
ГАП	Цунтаев К.			
ГИП	Мирзаев Д.			Разрез 1-1
Архитектор	Дадаева Ф.			ООО "Студия Камиль Цунтаев"

Объем строительного материала	
Материал	Объем Слоя/Компонента
Газоблок	1 167,63
Кирпич – Глиняный Полнотелый	111,21
Площадь кровли	
Кровля	Учитываемая Площадь
Покрытие кровли	758,6
Площадь остекления	
Материал	Учитываемая Площадь
Стекло – Прозрачное Быстрое	1 786,2
Материалы отделки фасада	
Материал	Учитываемая Площадь
Штукатурка Песочно-Бежевая	2 102,5
Камень облицовочный	541,1
Материалы внутренный отделки	
Материал	Учитываемая Площадь
Штукатурка (белая)	1 648,9

Список Покрытий

Номер	Штриховка	Имя
1		Кирпич
2		Железобетон
3		Блок Бетонный
4		Изоляция
5		Грунт

				1/21-АР
				7 ЭТАЖНЫЙ, 9 ПОДЪЕЗДНЫЙ, 408 КВАРТИРНЫЙ ЖИЛОЙ КОМПЛЕКС В Г. ДЕРБЕНТ
				Блок 5 (тип 2.1)
Директор	Цунтаев К.			
ГАП	Цунтаев К.			
ГИП	Мирзаев Д.			Ведомость материалов
Архитектор	Дадаева Ф.			

Стадия	Лист	Листов
П	14	14

ООО "Студия Камиль Цунтаев"

БЛОК 6

Лист	Наименование	Примечание
	Титульный	
1	Ведомость чертежей	
2	План этажа на отметке –3.600 (см. план паркинга)	
3	План этажа на отметке 0.000	
4	План этажа на отметке +3.600	
5	План этажа на отметке +6.600, +9.600, +12.600, +15.600, +18.600	
6	План технического этажа	
7	План кровли	
8	Фасад в осях 1–9	
9	Фасад в осях 9–1	
10	Фасад в осях А–Е	
11	Фасад в осях Е–А	
12	Разрез 1–1	
13	Разрез 2–2	
14	Ведомость материалов	

Условные обозначения

Номер	Штриховка	Имя
1		Кирпич
2		Железобетон
3		Блок Бетонный
4		Изоляция
5		Грунт
6		Металл. сетка

				1/21-АР
				7 ЭТАЖЫЙ, 9 ПОДЪЕЗДНЫЙ, 408 КВАРТИРНЫЙ ЖИЛОЙ КОМПЛЕКС В Г. ДЕРБЕНТ
				Блок 6 (Тип 1)
Директор	Цунтаев. К			
ГАП	Цунтаев. К			
ГИП	Мирзаев. Д			Ведомость чертежей
Архитектор	Дадаева. Ф. Х.			

Стадия	Лист	Листов
П	1	13

ООО "Студия Камиль Цунтаев"

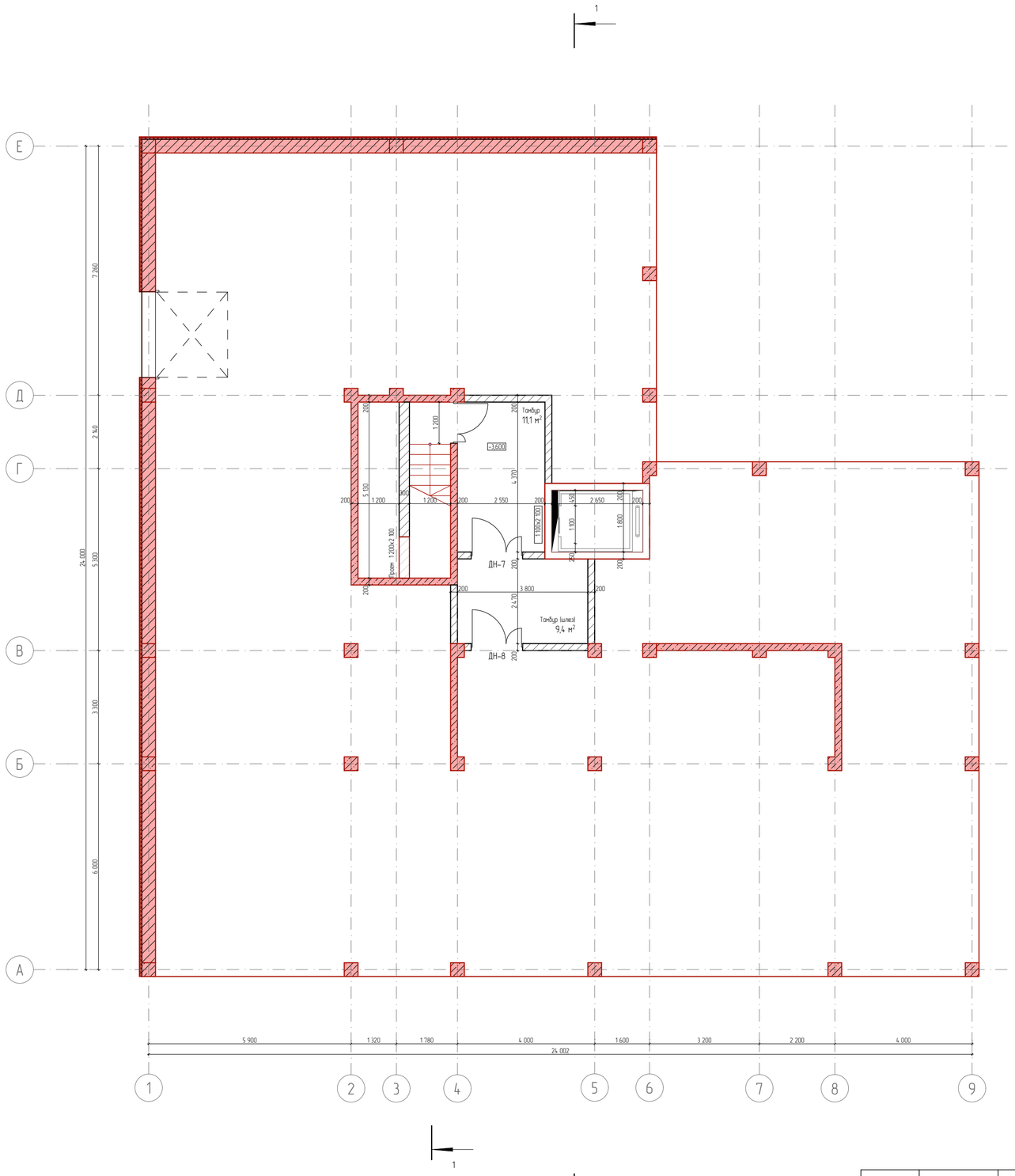

№	Наименование	Площадь
1	Тамбур	11,1
2	Тамбур (шлюз)	9,4
		20,5 м

Условные обозначения

Номер	Штриховка	Имя
1		Кирпич
2		Железобетон
3		Блок Бетонный
4		Изоляция
5		Грунт
6		Металл. сетка

				1/21-АР
				7 ЭТАЖНЫЙ, 9 ПОДЪЕЗДНЫЙ, 408 КВАРТИРНЫЙ ЖИЛОЙ КОМПЛЕКС В Г. ДЕРБЕНТ
				Блок 6 (тип 1)
Директор	Цунтаев. К			Стадия: П; Лист: 2; Листов: 13
ГАП	Цунтаев. К			
ГИП	Мирзаев. Д			План этажа на отметке -3.600 (см. план паркинга)
Архитектор	Дайдаева Ф. Х.			ООО "Студия Камиль Цунтаев"

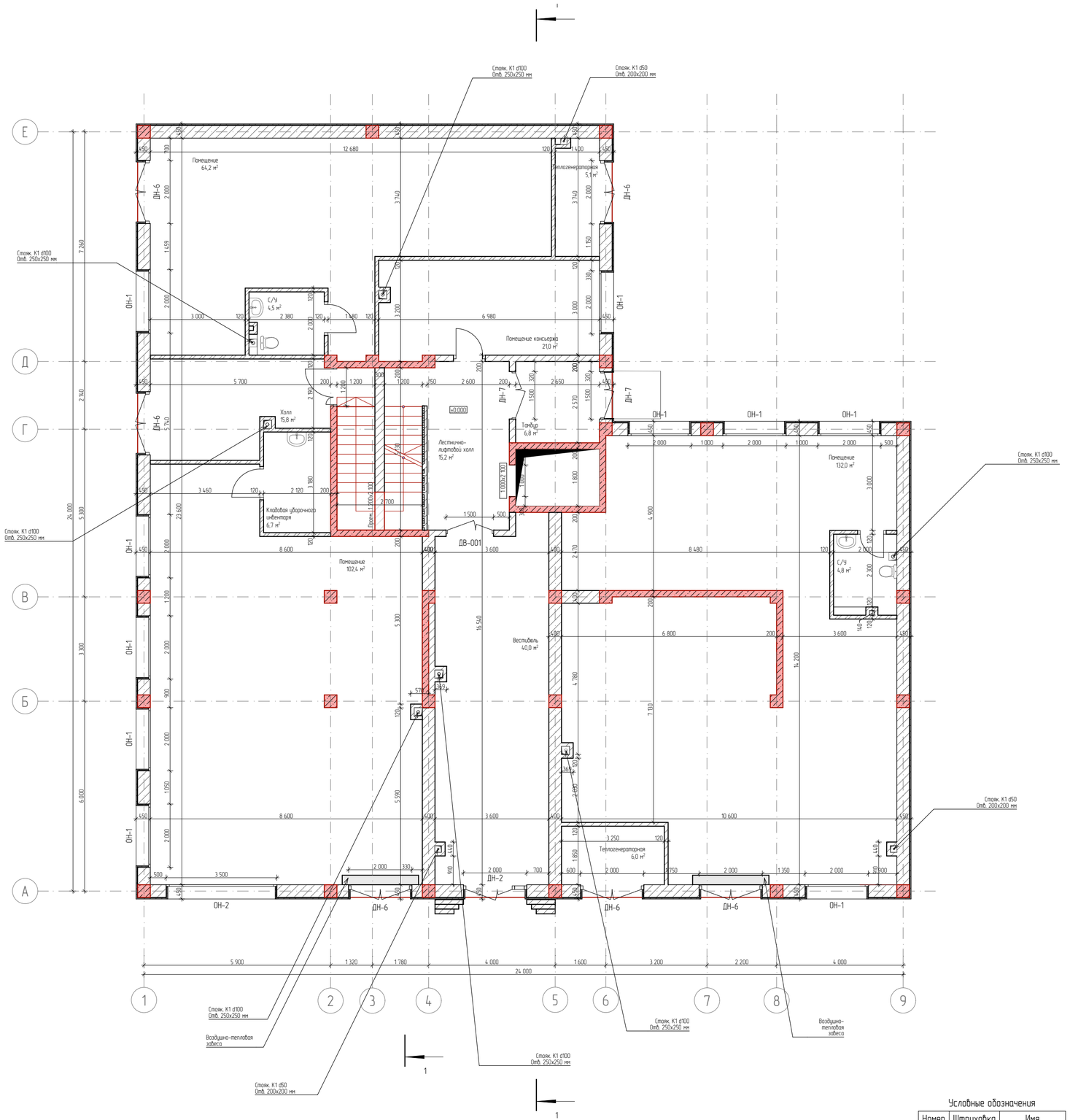

№	Наименование	Площадь
1	Помещение	298,6
2	Кладовая уборочного инвентаря	6,7
3	Вестибюль	40,0
4	Тамбур	6,8
5	Лестнично-лифтовой холл	15,2
6	Теплогенераторная	11,1
7	Холл	15,8
8	Помещение консьержа	21,0
9	С/У	9,3
		424,5 м

Ведомость дверных проемов		
Полный ID Элемента	Размер Ш х В	Количество
ДН-2	2 000Ч2 900	1
ДН-6	2 000Ч2 900	6
ДН-7	1 500Ч2 900	2

Ведомость оконных проемов		
Полный ID Элемента	Размер Ш х В	Количество
ОН-1	2 000Ч2 900	10
ОН-2	3 500Ч2 900	1

Условные обозначения

Номер	Штриховка	Имя
1		Кирпич
2		Железобетон
3		Блок Бетонный
4		Изоляция
5		Грунт
6		Металл. сетка

				1/21-АР
				7 ЭТАЖНЫЙ, 9 ПОДЪЕЗДНЫЙ, 408 КВАРТИРНЫЙ ЖИЛОЙ КОМПЛЕКС В Г. ДЕРБЕНТ
Директор	Цунтаев. К			Блок 6 (тип 1)
ГАП	Цунтаев. К			
ГИП	Мирзаев. Д			
Архитектор	Дайбаева. Ф. Х.			План этажа на отметке 0.000

Стадия	Лист	Листов
П	3	13

ООО "Студия Камиль Цунтаев"

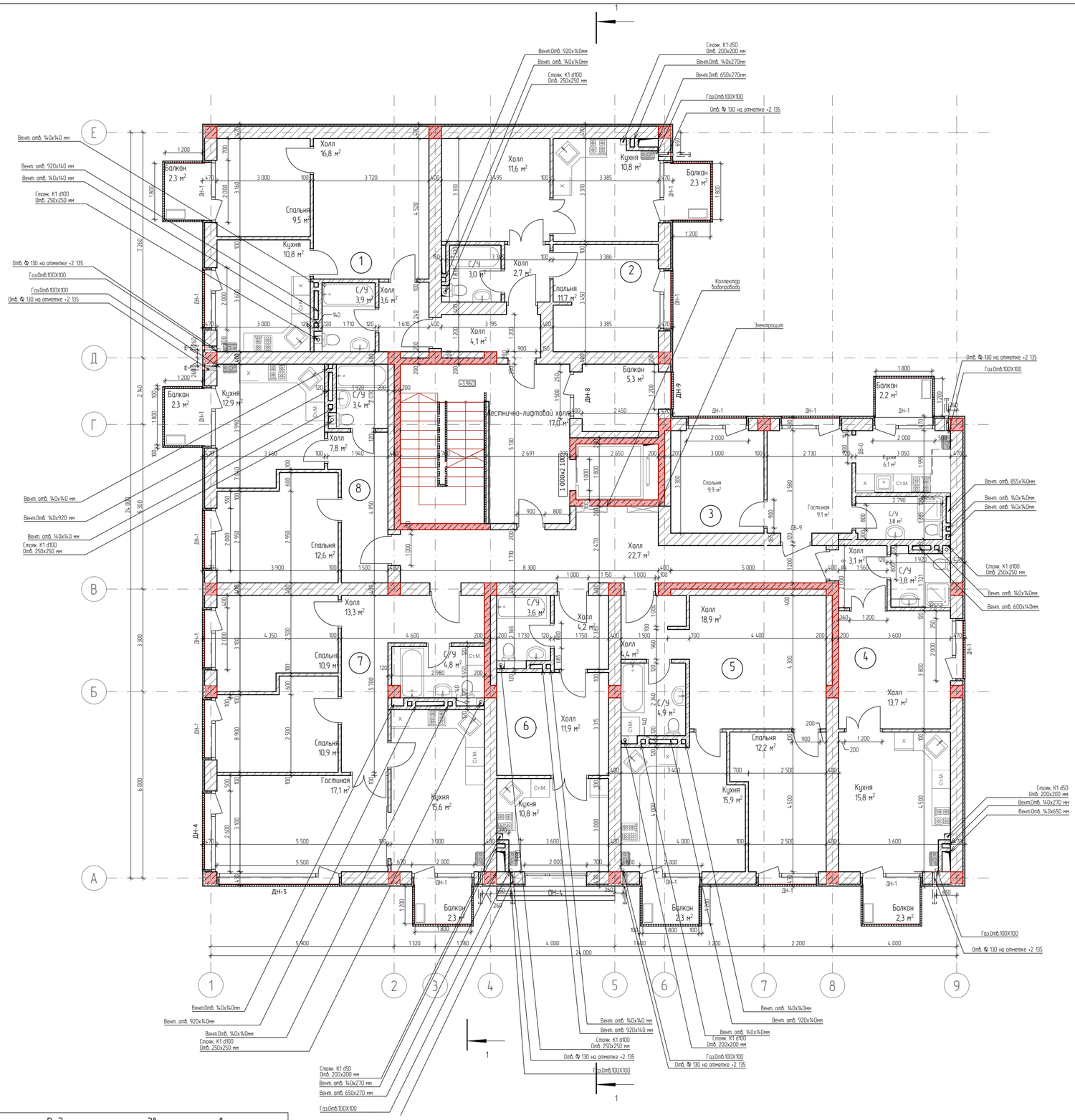

Экспликация 2 квартиры N1

№	Наименование	Площадь
1	Холл	16,8
2	Кухня	10,8
3	С/У	3,8
4	Спальня	9,5
5	Холл	3,6
		44,5 м!

Экспликация 2 квартиры №2

№	Наименование	Площадь
1	Гостиная	11,6
2	Кухня	10,8
3	С/У	3,0
4	Спальня	11,7
5	Холл	2,7
		39,8 м!

Экспликация 2 квартиры №3

№	Наименование	Площадь
1	Кухня	6,1
1	Спальня	9,9
1	гостиная	9,1
3	С/У	3,8
		28,9 м!

Экспликация 3 квартиры №4

№	Наименование	Площадь
1	Гостиная	13,7
2	Кухня	15,8
3	С/У	3,5
7	Холл	3,1
		36,1 м!

Экспликация квартиры №5

№	Наименование	Площадь
1	Холл	18,9
2	Кухня	15,9
3	С/У	4,9
4	Спальня	12,2
5	Холл	4,4
		56,3 м!

Общая площадь жилых квартир 354,7

Экспликация квартиры №6

№	Наименование	Площадь
1	Холл	11,9
2	Кухня	10,8
3	С/У	3,6
4	Холл	4,2
		30,5 м!

Экспликация квартиры №7

№	Наименование	Площадь
1	Гостиная	17,1
2	Кухня	15,6
3	С/У	4,8
4	Спальня	10,9
5	Спальня	10,9
6	Холл	13,3
		72,6 м!

Экспликация 4 квартиры №8

№	Наименование	Площадь
2	Кухня	12,9
3	С/У	3,4
4	Спальня	12,6
4	Холл	7,8
		36,7 м!

Экспликация транзитных помещений

№	Наименование	Площадь
1	Лестнично-лифтовой холл	17,0
2	Холл	26,3
		43,3 м!

№	Наименование	Площадь
1	Балкон	2,3
2	Балкон	2,3
3	Балкон	2,3
4	Балкон	2,3
5	Балкон	2,8
6	Балкон	2,3
7	Балкон	2,3
8	Балкон	5,3
		21,9 м!

Ведомость наружных дверных проемов

Полный ID Элемента	Размер Ш х В	Количество
ДН-1	2 000Ч2 300	16
ДН-3	4 000Ч2 300	1
ДН-4	2 600Ч2 300	1
ДН-8	1 500Ч2 300	1
ДН-9	1 200Ч2 300	1

Ведомость наружных оконных проемов

Полный ID Элемента	Размер Ш х В	Количество
ОН-4	2 000Ч1 800	1

Условные обозначения

Номер	Штриховка	Имя
1		Кирпич
2		Железобетон
3		Блок Бетонный
4		Изоляция
5		Грунт
6		Металл. сетка

				1/21-АР
				7 ЭТАЖНЫЙ, 9 ПОДЪЕЗДНЫЙ, 408 КВАРТИРНЫЙ ЖИЛОЙ КОМПЛЕКС В Г. ДЕРБЕНТ
Директор	Цунтаев. К			Блок 6 (тип 1)
ГАП	Цунтаев. К			Стадия: П; Лист: 4; Листов: 13
ГИП	Мирзаев. Д			
Архитектор	Дадаева. Ф. Х.			План этажа на отметке +3.600
				ООО "Студия Камиль Цунтаев"

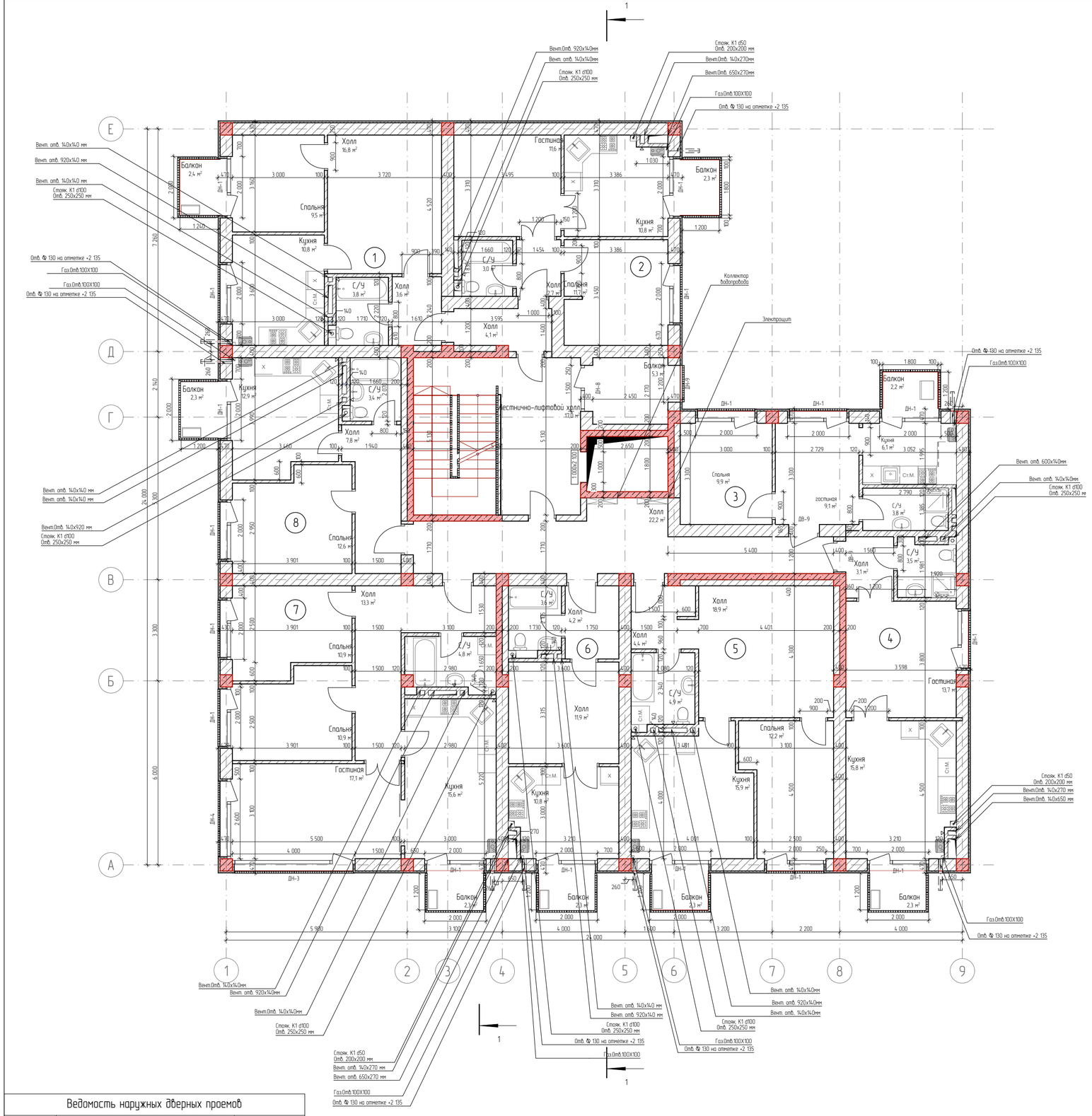

Экспликация 2 квартиры N1

№	Наименование	Площадь
1	Холл	16,8
2	Кухня	10,8
3	С/У	3,8
4	Спальня	9,5
5	Холл	3,6
		44,5 м²

Экспликация 2 квартиры №2

№	Наименование	Площадь
1	Гостиная	11,6
2	Кухня	10,8
3	С/У	3,0
4	Спальня	11,7
5	Холл	2,7
		39,8 м²

Экспликация 2 квартиры №3

№	Наименование	Площадь
1	Кухня	6,1
1	Спальня	9,9
1	гостиная	9,1
3	С/У	3,8
		28,9 м²

Экспликация 3 квартиры №4

№	Наименование	Площадь
1	Гостиная	13,7
2	Кухня	15,8
3	С/У	3,5
7	Холл	3,1
		36,1 м²

Экспликация квартиры №5

№	Наименование	Площадь
1	Холл	18,9
2	Кухня	15,9
3	С/У	4,9
4	Спальня	12,2
5	Холл	4,4
		56,3 м²

Общая площадь жилых квартир 354,7

Экспликация квартиры №6

№	Наименование	Площадь
1	Холл	11,9
2	Кухня	10,8
3	С/У	3,6
4	Холл	4,2
		30,5 м²

Экспликация квартиры №7

№	Наименование	Площадь
1	Гостиная	17,1
2	Кухня	15,6
3	С/У	4,8
4	Спальня	10,9
5	Спальня	10,9
6	Холл	13,3
		72,6 м²

Экспликация 4 квартиры №8

№	Наименование	Площадь
2	Кухня	12,9
3	С/У	3,4
4	Спальня	12,6
4	Холл	7,8
		36,7 м²

Экспликация транзитных помещений

№	Наименование	Площадь
1	Лестнично-лифтовой холл	17,0
2	Холл	26,3
		43,3 м²

Экспликация балконов

№	Наименование	Площадь
1	Балкон	2,3
2	Балкон	2,3
3	Балкон	2,3
4	Балкон	2,3
5	Балкон	2,3
6	Балкон	2,7
7	Балкон	2,3
8	Балкон	2,4
9	Балкон	5,3
		24,2 м²

Ведомость наружных дверных проемов

Полный ID Элемента	Размер Ш х В	Количество
ДН-1	2 000Ч2 300	17
ДН-3	4 000Ч2 300	1
ДН-4	2 600Ч2 300	1
ДН-8	1 500Ч2 300	1
ДН-9	1 200Ч2 300	1

Условные обозначения

Номер	Штриховка	Имя
1		Кирпич
2		Железобетон
3		Блок Бетонный
4		Изоляция
5		Грунт
6		Металл. сетка

				1/21-АР
				7 ЭТАЖНЫЙ, 9 ПОДЪЕЗДНЫЙ, 408 КВАРТИРНЫЙ ЖИЛОЙ КОМПЛЕКС В Г. ДЕРБЕНТ
Директор	Цунтаев. К			Блок 6 (тип 1) — Стадия: П; Лист: 5; Листов: 13
ГАП	Цунтаев. К			
ГИП	Мирзаев. Д			План этажа на отметке +6.600, +9.600, +12.600, +15.600, +18.600
Архитектор	Дайбаева Ф. Х.			ООО "Студия Камиль Цунтаев"

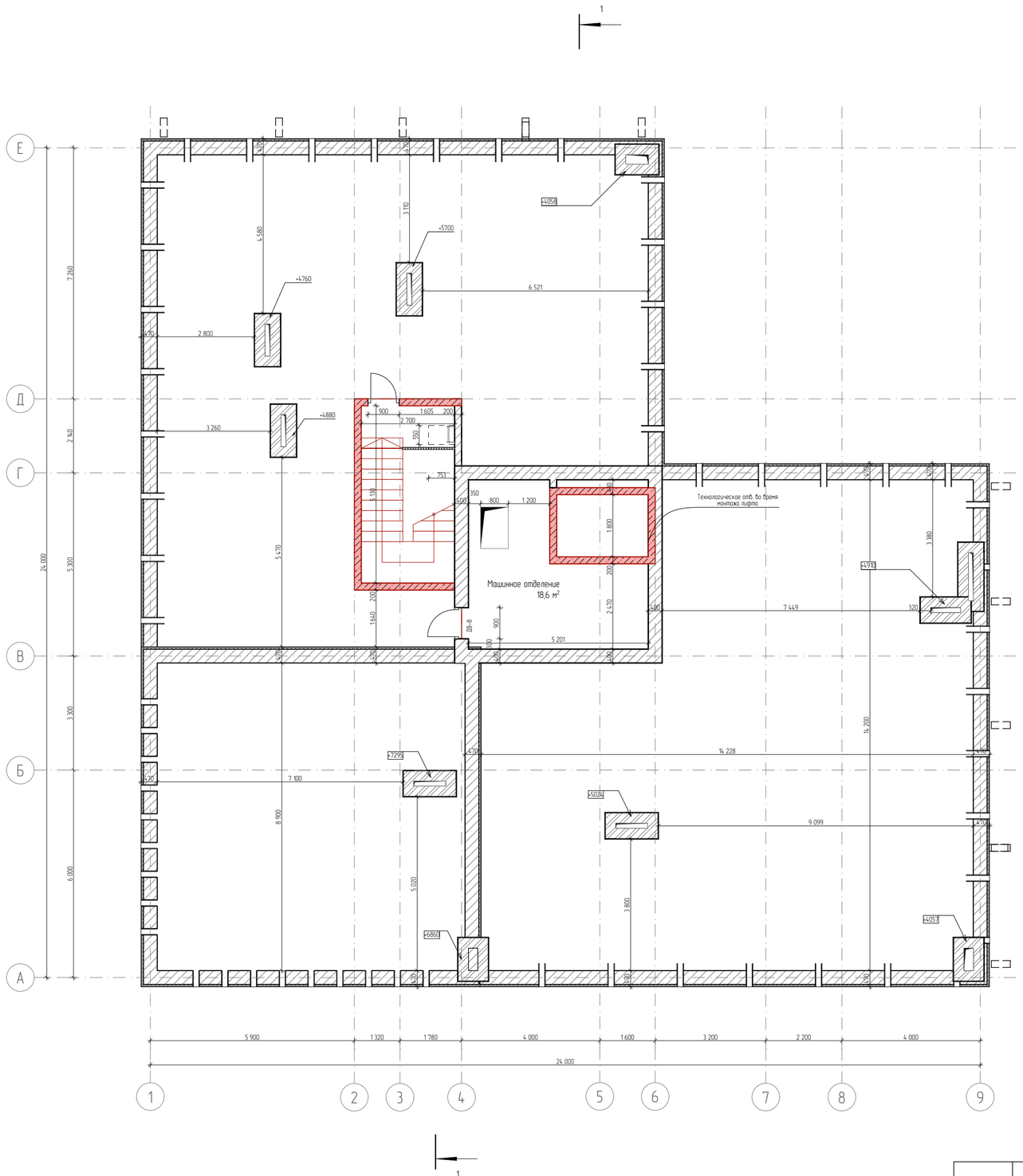

Примечания:высоты вытяжек даны от уровня технического этажа

Условные обозначения

Номер	Штриховка	Имя
1		Кирпич
2		Железобетон
3		Блок Бетонный
4		Изоляция
5		Грунт
6		Металл. сетка

				1/21-АР
				7 ЭТАЖНЫЙ, 9 ПОДЪЕЗДНЫЙ, 408 КВАРТИРНЫЙ ЖИЛОЙ КОМПЛЕКС В Г. ДЕРБЕНТ
				Блок 6 (тип 1)
Директор	Цунтаев. К			Стадия: П; Лист: 6; Листов: 13
ГАП	Цунтаев. К			
ГИП	Мирзаев. Д			План технического этажа
Архитектор	Дайдаева. Ф. Х.			ООО "Студия Камиль Цунтаев"

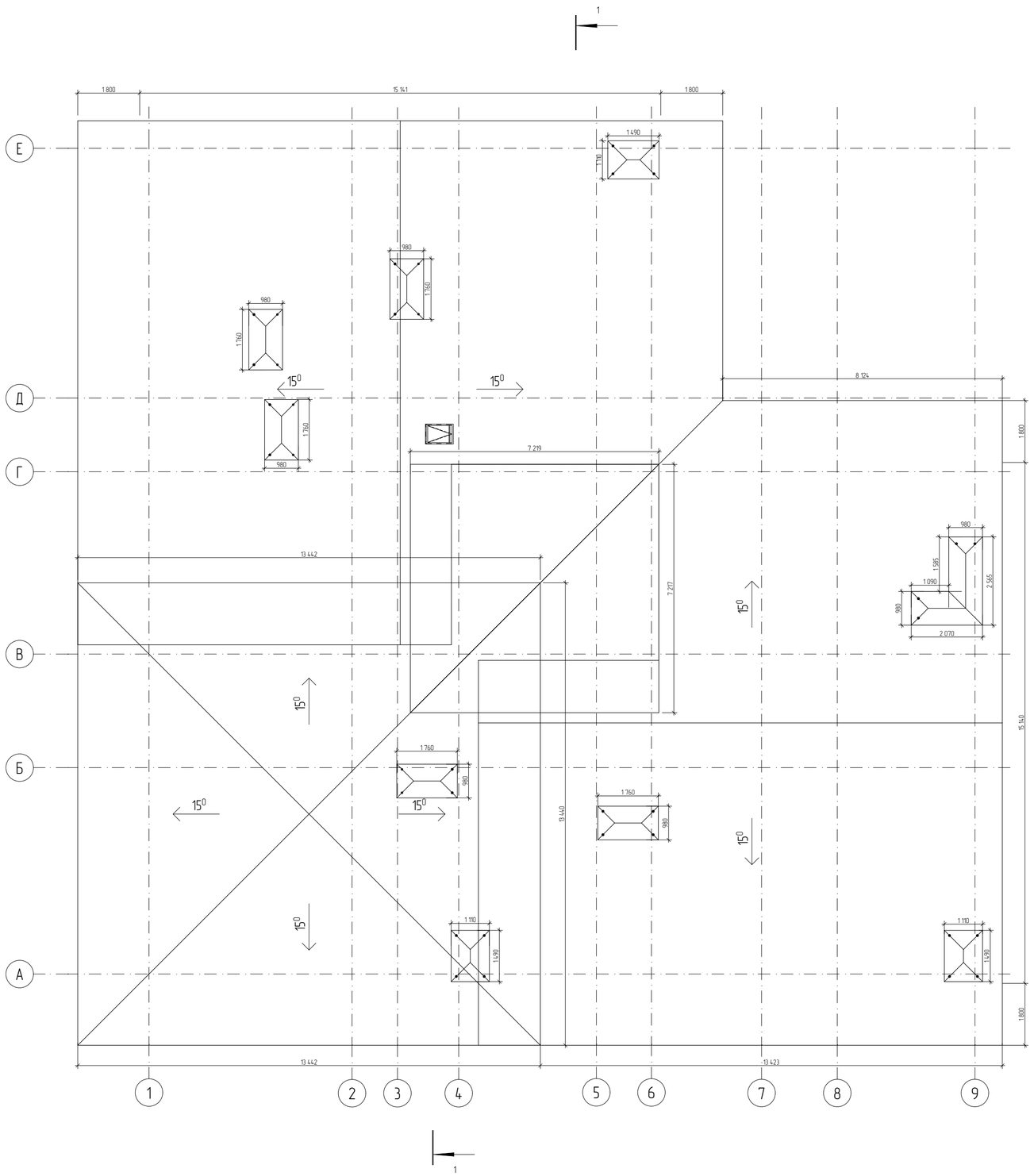

Условные обозначения

Номер	Штриховка	Имя
1		Кирпич
2		Железобетон
3		Блок Бетонный
4		Изоляция
5		Грунт
6		Металл. сетка

				1/21-АР
				7 ЭТАЖНЫЙ, 9 ПОДЪЕЗДНЫЙ, 408 КВАРТИРНЫЙ ЖИЛОЙ КОМПЛЕКС В Г. ДЕРБЕНТ
Директор	Цунтаев. К			Блок 6 (тип 1)
ГАП	Цунтаев. К			
ГИП	Мирзаев. Д			План кровли
Архитектор	Дайбаева Ф. Х.			ООО "Студия Камиль Цунтаев"

Стадия	Лист	Листов
П	7	13

Условные обозначения

Номер	Штриховка	Имя
1		Кирпич
2		Железобетон
3		Блок Бетонный
4		Изоляция
5		Грунт
6		Металл. сетка

				1/21-АР
				7 ЭТАЖНЫЙ, 9 ПОДЪЕЗДНЫЙ, 408 КВАРТИРНЫЙ ЖИЛОЙ КОМПЛЕКС В Г. ДЕРБЕНТ
				Блок 6 (тип 1) — Стадия: П; Лист: 8; Листов: 13
Директор	Цунтаев. К			
ГАП	Цунтаев. К			
ГИП	Мирзаев. Д			
Архитектор	Дайбаева. Ф. Х.			Фасад в осях 1-9
				ООО "Студия Камиль Цунтаев"

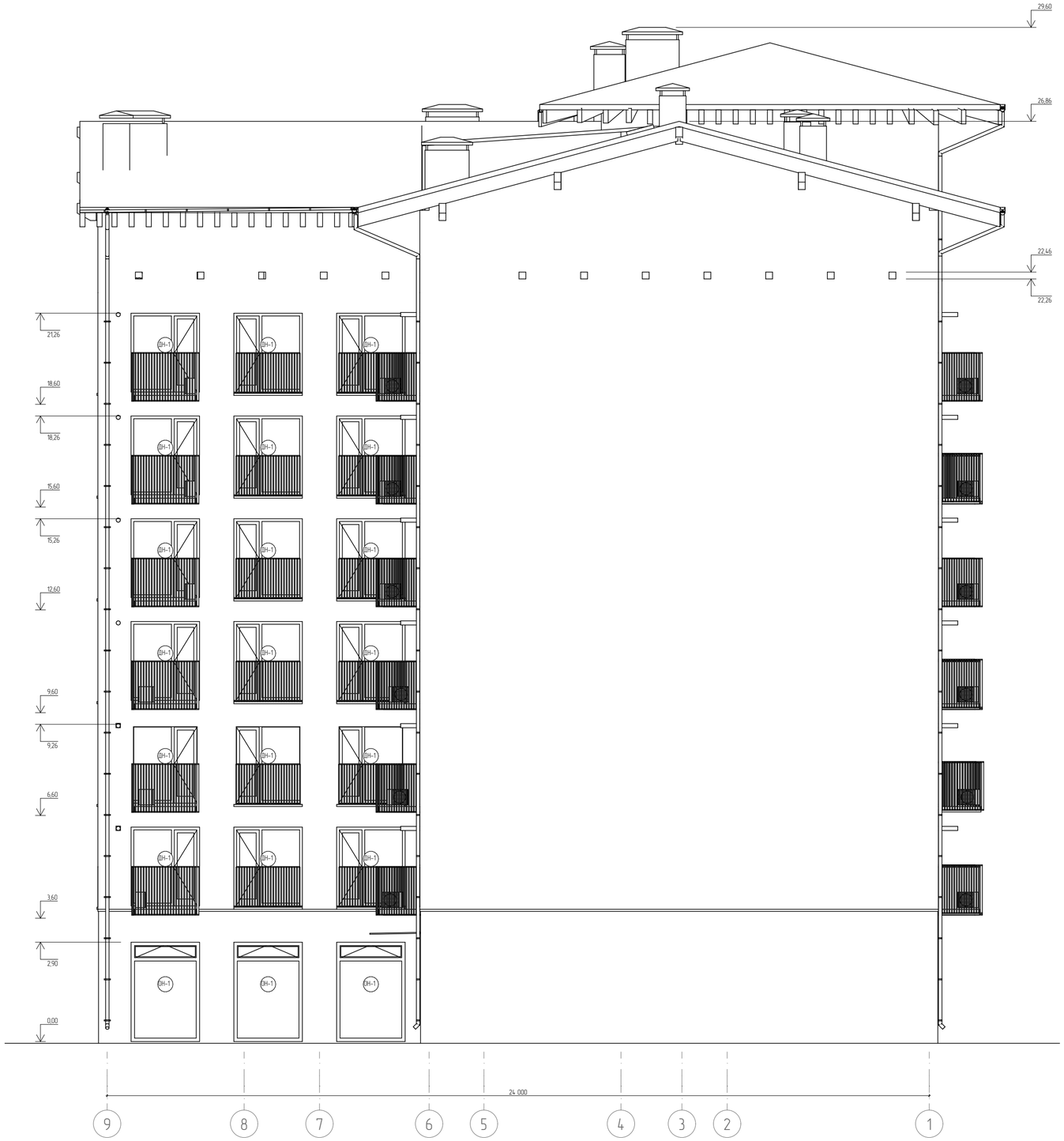

Условные обозначения

Номер	Штриховка	Имя
1		Кирпич
2		Железобетон
3		Блок Бетонный
4		Изоляция
5		Грунт
6		Металл. сетка

				1/21-АР
				7 ЭТАЖНЫЙ, 9 ПОДЪЕЗДНЫЙ, 408 КВАРТИРНЫЙ ЖИЛОЙ КОМПЛЕКС В Г. ДЕРБЕНТ
Директор	Цунтаев. К			Блок 6 (тип 1)
ГАП	Цунтаев. К			
ГИП	Мирзаев. Д			
Архитектор	Дайбаева Ф. Х.			Фасад В осях 9-1

Стадия	Лист	Листов
П	9	13

ООО "Студия Камиль Цунтаев"

Условные обозначения

Номер	Штриховка	Имя
1		Кирпич
2		Железобетон
3		Блок Бетонный
4		Изоляция
5		Грунт
6		Металл. сетка

				1/21-АР
				7 ЭТАЖНЫЙ, 9 ПОДЪЕЗДНЫЙ, 408 КВАРТИРНЫЙ ЖИЛОЙ КОМПЛЕКС В Г. ДЕРБЕНТ
Директор	Цунтаев. К			Блок 6 (тип 1)
ГАП	Цунтаев. К			Стадия: П; Лист: 10; Листов: 13
ГИП	Мирзаев. Д			
Архитектор	Дадаева. Ф. Х.			Фасад в осях А-Е
				ООО "Студия Камиль Цунтаев"

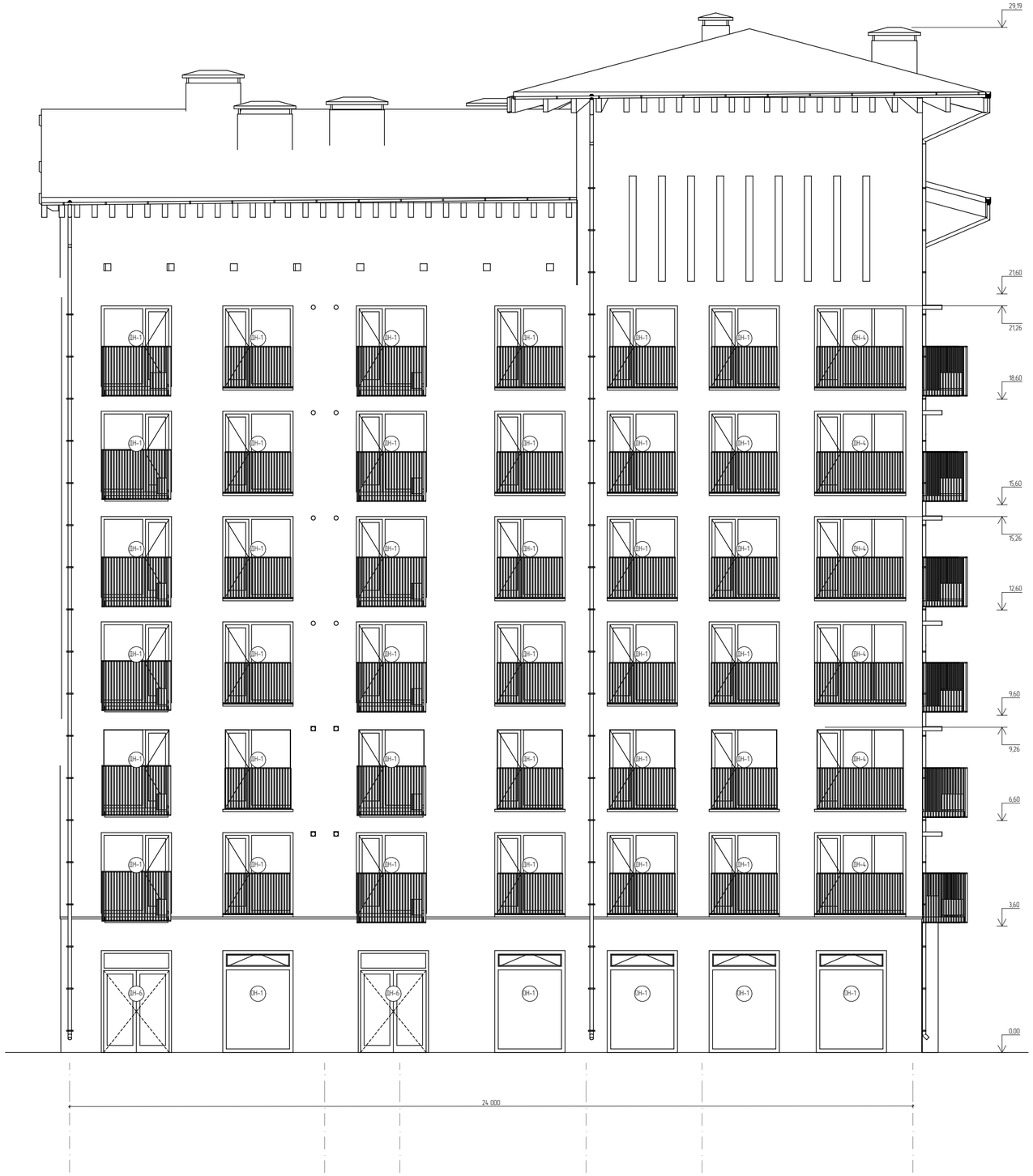

Условные обозначения

Номер	Штриховка	Имя
1		Кирпич
2		Железобетон
3		Блок Бетонный
4		Изоляция
5		Грунт
6		Металл. сетка

1/21-АР

7 ЭТАЖНЫЙ, 9 ПОДЪЕЗДНЫЙ, 408 КВАРТИРНЫЙ ЖИЛОЙ КОМПЛЕКС В Г. ДЕРБЕНТ

Директор	Цунтаев. К	Блок 6 (тип 1)	Стадия	Лист	Листов
ГАП	Цунтаев. К		П	11	13
ГИП	Мирзаев. Д				
Архитектор	Дайдаева Ф. Х.	Фасад в осях Е-А	ООО "Студия Камиль Цунтаев"		

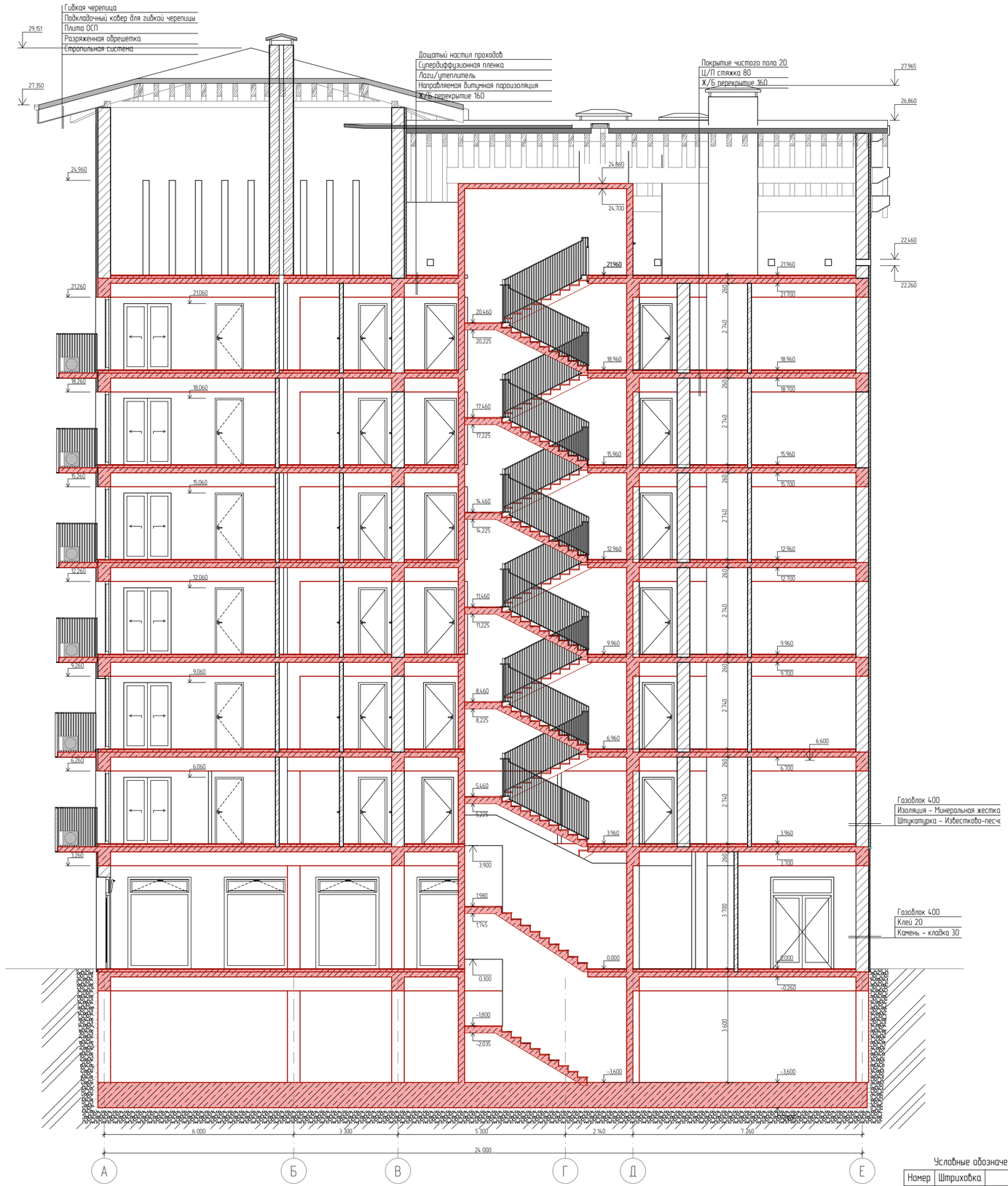

Условные обозначения

Номер	Штриховка	Имя
1		Кирпич
2		Железобетон
3		Блок Бетонный
4		Изоляция
5		Грунт
6		Металл. сетка

				1/21-АР
				7 ЭТАЖНЫЙ, 9 ПОДЪЕЗДНЫЙ, 408 КВАРТИРНЫЙ ЖИЛОЙ КОМПЛЕКС В Г. ДЕРБЕНТ
				Блок 6 (тип 1)
Директор	Цунтаев. К			Стадия: П; Лист: 12; Листов: 13
ГАП	Цунтаев. К			
ГИП	Мирзаев. Д			
Архитектор	Дайбаева. Ф. Х.			Разрез 1-1
				ООО "Студия Камиль Цунтаев"

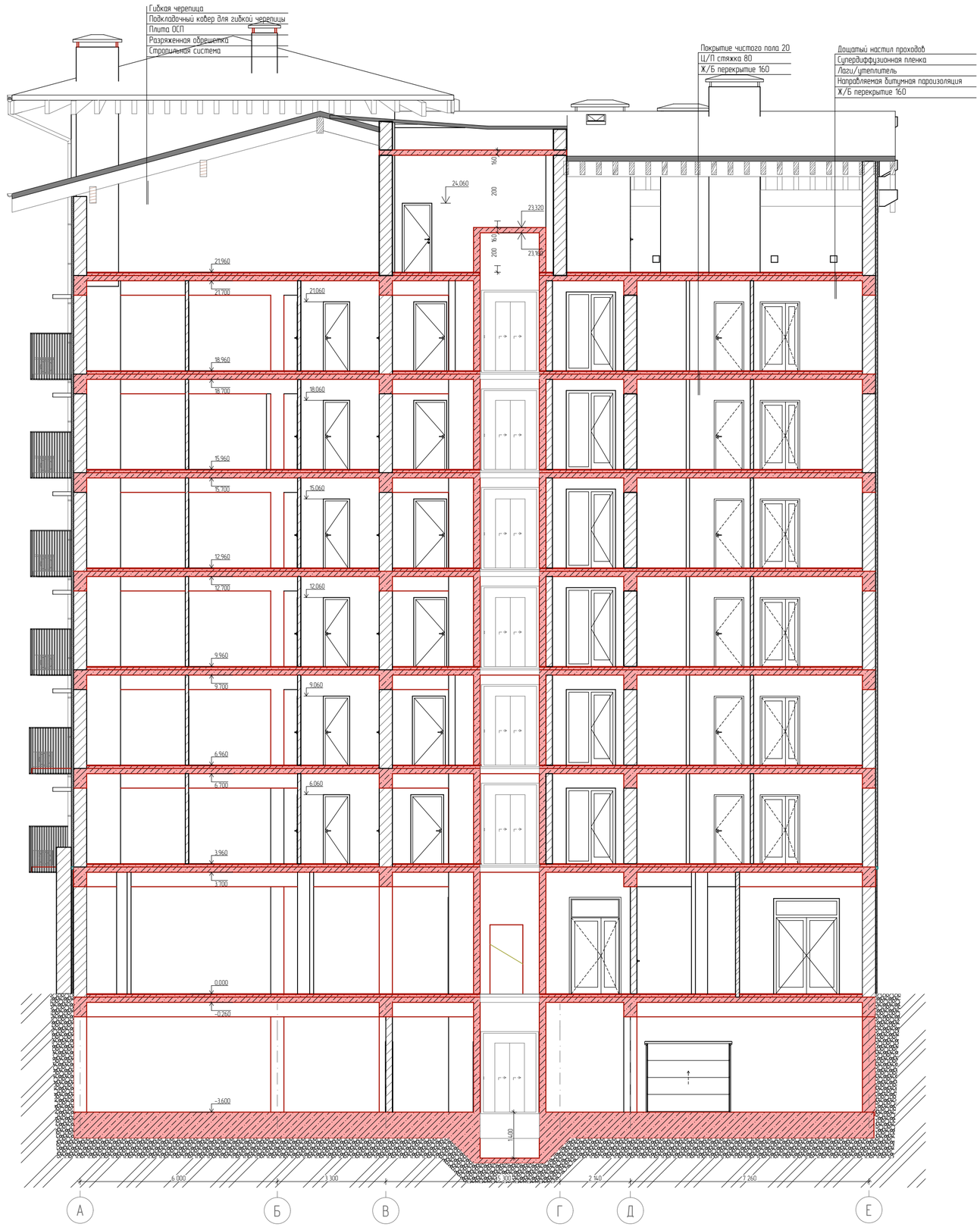

Условные обозначения

Номер	Штриховка	Имя
1		Кирпич
2		Железобетон
3		Блок Бетонный
4		Изоляция
5		Грунт
6		Металл. сетка

				1/21-АР
				7 ЭТАЖНЫЙ, 9 ПОДЪЕЗДНЫЙ, 408 КВАРТИРНЫЙ ЖИЛОЙ КОМПЛЕКС В Г. ДЕРБЕНТ
Директор	Цунтаев. К			Блок 6 (тип 1)
ГАП	Цунтаев. К			Стадия: П; Лист: 13; Листов: 13
ГИП	Мирзаев. Д			
Архитектор	Дадаева. Ф. Х.			Разрез 2-2
				ООО "Студия Камиль Цунтаев"

Объем строительных материалов	
Имя	Объем Слоя/Компонента
Газоблок	1 160,83
Кирпич	47,40
Площадь остекления	
Имя Покрытия	Учитываемая Площадь
Стекло – Прозрачное Быстрое	1 832,2
Площадь кровли	
Кровля	Учитываемая Площадь
Покрытие кровли	772,7
Материалы отделки фасада	
Имя Покрытия	Учитываемая Площадь
Штукатурка Песочно-Бежевая	2 240,4
Камень Облицовочный	352,5
Материал внутренней отделки	
Имя Покрытия	Учитываемая Площадь
Штукатурка (белая)	1 069,0

Условные обозначения

Номер	Штриховка	Имя
1		Кирпич
2		Железобетон
3		Блок Бетонный
4		Изоляция
5		Грунт
6		Металл. сетка

				1/21-АР
				7 ЭТАЖЫЙ, 9 ПОДЪЕЗДНЫЙ, 408 КВАРТИРНЫЙ ЖИЛОЙ КОМПЛЕКС В Г. ДЕРБЕНТ
				Блок 6 (Тип 1)
Директор	Цунтаев. К			
ГАП	Цунтаев. К			
ГИП	Мирзаев. Д			Ведомость материалов
Архитектор	Дадаева Ф. Х.			

Стадия	Лист	Листов
П	14	13

ООО "Студия Камиль Цунтаев"

БЛОК 8

Лист	Наименование	Примечание
	Титульный	
1	Ведомость чертежей	
2	Технико-экономические показатели	
3	План этажа на отметке -3.600 (см. план паркинга)	
4	План этажа на отметке 0.000	
5	План этажа на отметке +3.600	
6	План этажа на отметке +6.600, +9.600, +12.600, +15.600, +18.600	
7	План технического этажа	
8	План кровли	
9	Фасад в осях 1-9	
10	Фасад в осях 9-1	
11	Фасад в осях А-Е	
12	Фасад в осях Е-А	
13	Разрез 1-1	
14	Разрез 2-2	
15	вытяжки	

Список Покрытий

Номер	Штриховка	Имя
1		Кирпич
2		Железобетон
3		Блок Бетонный
4		Изоляция
5		Грунт

				1/21-АР
				7 ЭТАЖНЫЙ, 9 ПОДЪЕЗДНЫЙ, 408 КВАРТИРНЫЙ ЖИЛОЙ КОМПЛЕКС В Г. ДЕРБЕНТ
				Блок 1.1 (зеркальный) — Стадия: П; Лист: 1; Листов: 11 12
Директор	Цунтаев К.			
ГАП	Цунтаев К.			
ГИП	Мирзаев Д.			Ведомость чертежей — ООО "Студия Камиль Цунтаев"
Архитектор	Дадаева Ф.			

Основные Технико-экономические показатели Блок 1

Площадь застройки	508,8 $м^2$
Общая площадь квартир (без балконов)	2128,2 $м^2$
Площадь дополнительных помещений	256 $м^2$
(холлы, кладовые, лестнично лифтовые холлы)	
Общая площадь балконов	137,4 $м^2$
Строительный объем блока	15 992 $м^3$
Строительный объем надземной части	14 163 $м^3$
Строительный объем подземной части	1828,8 $м^3$
Количество квартир в блоке	42 ед.
1-на комнатные	12 ед.
2-х комнатные	18 ед.
3-х комнатные	6 ед.
4-х комнатные	6 ед.

Список Покрытий

Номер	Штриховка	Имя
1		Кирпич
2		Железобетон
3		Блок Бетонный
4		Изоляция
5		Грунт

				1/21-АР			
				7 ЭТАЖНЫЙ, 9 ПОДЪЕЗДНЫЙ, 408 КВАРТИРНЫЙ ЖИЛОЙ КОМПЛЕКС В Г. ДЕРБЕНТ			
				Блок 1.1 (зеркальный)	Стадия	Лист	Листов
					П	2	12
Директор	Цунтаев К.						
ГАП	Цунтаев К.						
ГИП	Мирзаев Д.			Технико-экономические показатели	ООО "Студия Камиль Цунтаев"		
Архитектор	Дадаева Ф.						

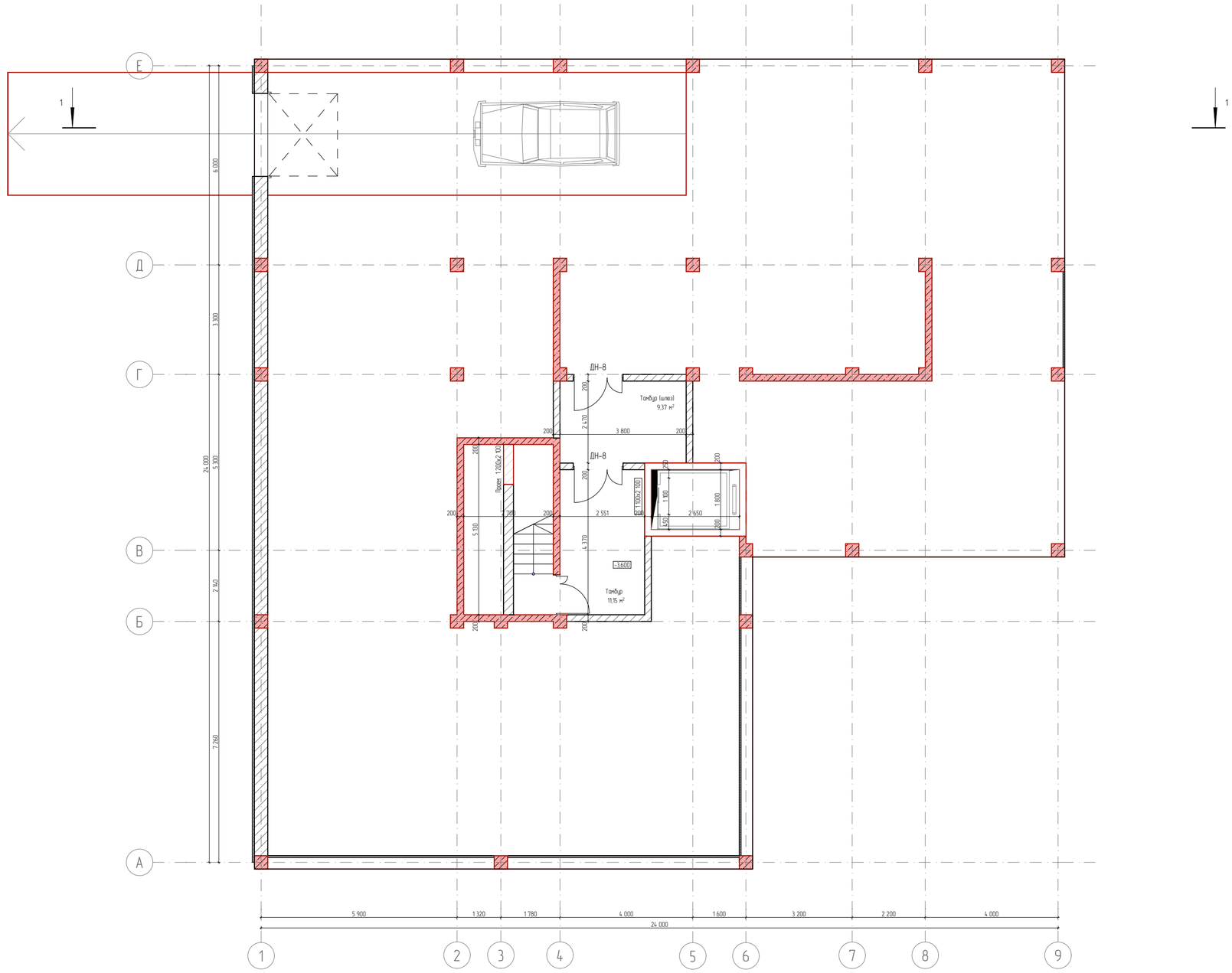

№	Наименование	Площадь
1	Тамбур	11,1
2	Тамбур (шлюз)	9,4
		20,5 м²

Список Покрытий

Номер	Штриховка	Имя
1		Кирпич
2		Железобетон
3		Блок Бетонный
4		Изоляция
5		Грунт

				1/21-АР
				7 ЭТАЖНЫЙ, 9 ПОДЪЕЗДНЫЙ, 408 КВАРТИРНЫЙ ЖИЛОЙ КОМПЛЕКС В Г. ДЕРБЕНТ
Директор	Цунтаев К.			Блок 1.1 (зеркальный)
ГАП	Цунтаев К.			
ГИП	Мирзаев Д.			
Архитектор	Дайдаева Ф.			План этажа на отметке -3.600 (см. план паркинга)

Стадия	Лист	Листов
П	3	12

ООО "Студия Камиль Цунтаев"

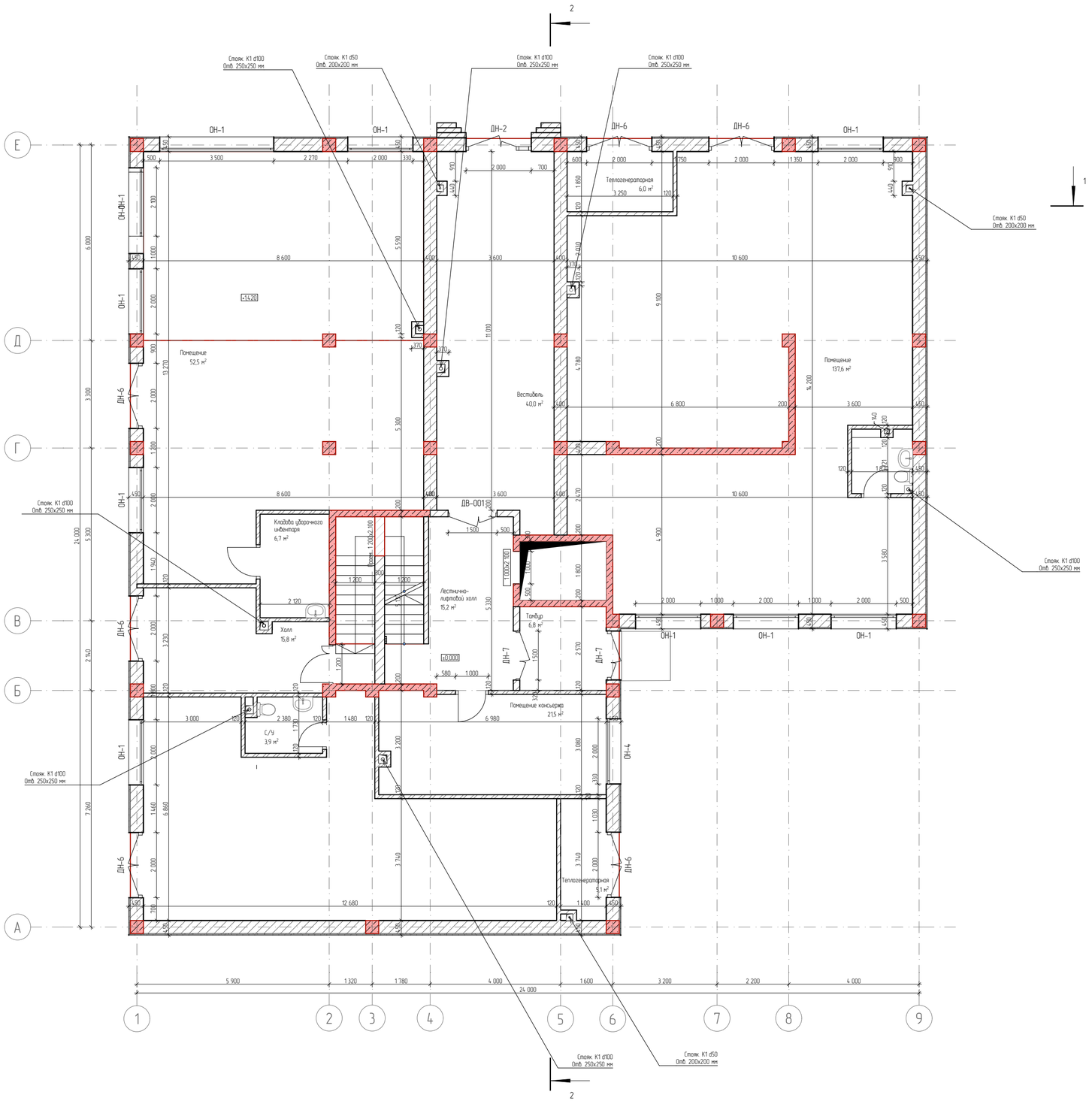

№	Наименование	Площадь
1	Помещение	190,1
2	Помещение консьержа	21,5
3	Вестибюль	40,0
4	Кладова уборочного инвентаря	6,7
5	Лестнично-лифтовой холл	15,2
6	Тамбур	6,8
7	Холл	15,8
8	Теплогенераторная	11,1
9	С/У	3,9
		311,1 м|

Ведомость дверных проемов		
Полный ID Элемента	Размер Ш x В	Количество
ДН-2	2 000×2 900	1
ДН-6	2 000×2 900	6
ДН-7	1 500×2 900	2

Ведомость оконных проемов		
Полный ID Элемента	Размер Ш x В	Количество
ОН-1	2 000×1 400	1
ОН-1	2 000×2 900	7
ОН-1	2 100×1 400	1
ОН-1	2 500×820	1
ОН-1	3 500×1 400	1
ОН-4	2 000×2 900	1

Список Покрытий

Номер	Штриховка	Имя
1		Кирпич
2		Железобетон
3		Блок Бетонный
4		Изоляция
5		Грунт

				1/21-АР
				7 ЭТАЖНЫЙ, 9 ПОДЪЕЗДНЫЙ, 408 КВАРТИРНЫЙ ЖИЛОЙ КОМПЛЕКС В Г. ДЕРБЕНТ
Директор	Цунтаев К.			Блок 11 (зеркальный)
ГАП	Цунтаев К.			Стадия: П; Лист: 4; Листов: 12
ГИП	Мирзаев Д.			План этажа на отметке 0.000
Архитектор	Дадаева Ф.			ООО "Студия Камиль Цунтаев"

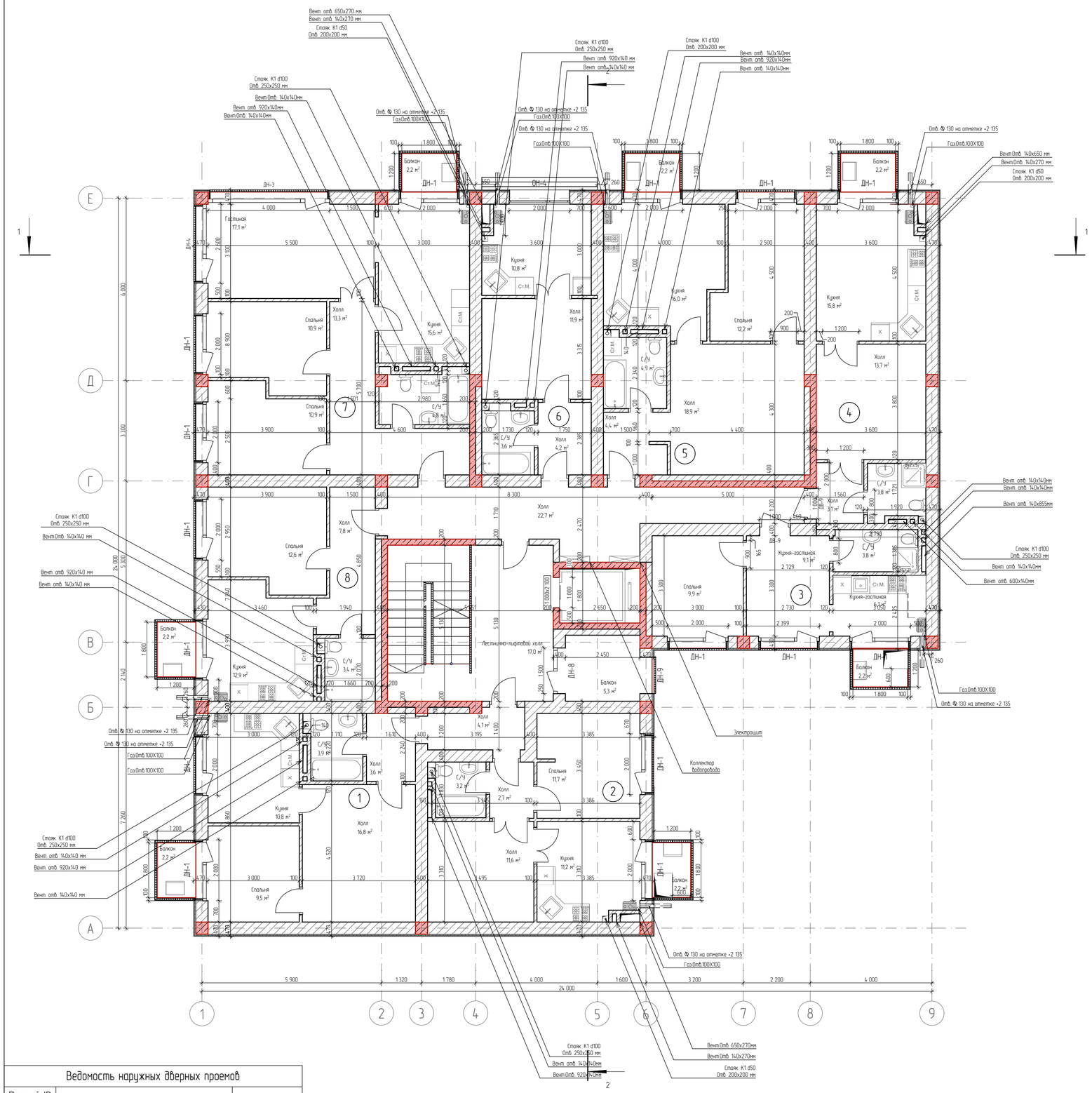

Экспликация 2 квартиры №1

№	Наименование	Площадь
1	Холл	16,8
2	Кухня	10,8
3	С/У	3,9
4	Спальня	9,5
5	Холл	3,6
		44,6 м²

Экспликация 2 квартиры N2

№	Наименование	Площадь
1	Холл	11,6
2	Кухня	11,2
3	С/У	3,2
4	Спальня	11,7
5	Холл	2,7
		40,4 м²

Экспликация квартиры №3

№	Наименование	Площадь
1	Гостиная	9,1
1	Кухня	6,1
1	Спальня	9,9
3	С/У	3,8
		28,9 м²

Экспликация квартиры №4

№	Наименование	Площадь
1	Гостиная	13,7
2	Кухня	15,8
3	С/У	3,8
7	Холл	3,1
		36,4 м²

Экспликация квартиры №5

№	Наименование	Площадь
1	Холл	18,9
2	Кухня	16,0
3	С/У	4,9
4	Спальня	12,2
5	Холл	4,4
		56,4 м²

Общая площадь жилых квартир 354,7

Экспликация 3 квартиры №6

№	Наименование	Площадь
1	Холл	11,9
2	Кухня	10,8
3	С/У	3,6
4	Холл	4,2
		30,5 м²

Экспликация 2 квартиры №7

№	Наименование	Площадь
1	Гостиная	17,1
2	Кухня	15,6
3	С/У	4,8
4	Спальня	10,9
5	Спальня	10,9
6	Холл	13,3
		72,6 м²

Экспликация. Квартира № 8

№	Наименование	Площадь
1	Холл	7,8
2	Кухня	12,9
3	С/У	3,4
4	Спальня	12,6
		36,7 м²

Экспликация транзитных помещений

№	Наименование	Площадь
1	Лестнично-лифтовой холл	17,0
2	Холл	4,1
3	Холл	22,7
		43,8 м²

Экспликация балконов

№	Наименование	Площадь
1	Балкон	2,2
3	Балкон	2,2
5	Балкон	2,2
5	Балкон	2,2
6	Балкон	2,2
6	Балкон	2,2
7	Балкон	2,2
8	Балкон	2,2
9	Балкон	5,3
		22,9 м²

Ведомость наружных дверных проемов

Полный ID Элемента	Размер Ш х В	Количество
ДН-1	2 000×2 300	15
ДН-3	4 000×2 300	1
ДН-4	2 600×2 300	1
ДН-8	1 500×2 400	1
ДН-9	1 200×2 300	1

Ведомость наружных оконных проемов

Полный ID Элемента	Размер Ш х В	Количество
ОН-4	2 000×1 900	1

Список Покрытий

Номер	Штриховка	Имя
1		Кирпич
2		Железобетон
3		Блок Бетонный
4		Изоляция
5		Грунт

				1/21-АР
				7 ЭТАЖНЫЙ, 9 ПОДЪЕЗДНЫЙ, 408 КВАРТИРНЫЙ ЖИЛОЙ КОМПЛЕКС В Г. ДЕРБЕНТ
Директор	Цунтаев К.			Блок 1.1 (зеркальный)
ГАП	Цунтаев К.			
ГИП	Мирзаев Д.			План этажа на отметке +3.600
Архитектор	Дайбаева Ф.			

Стадия	Лист	Листов
П	5	12

ООО "Студия Камиль Цунтаев"

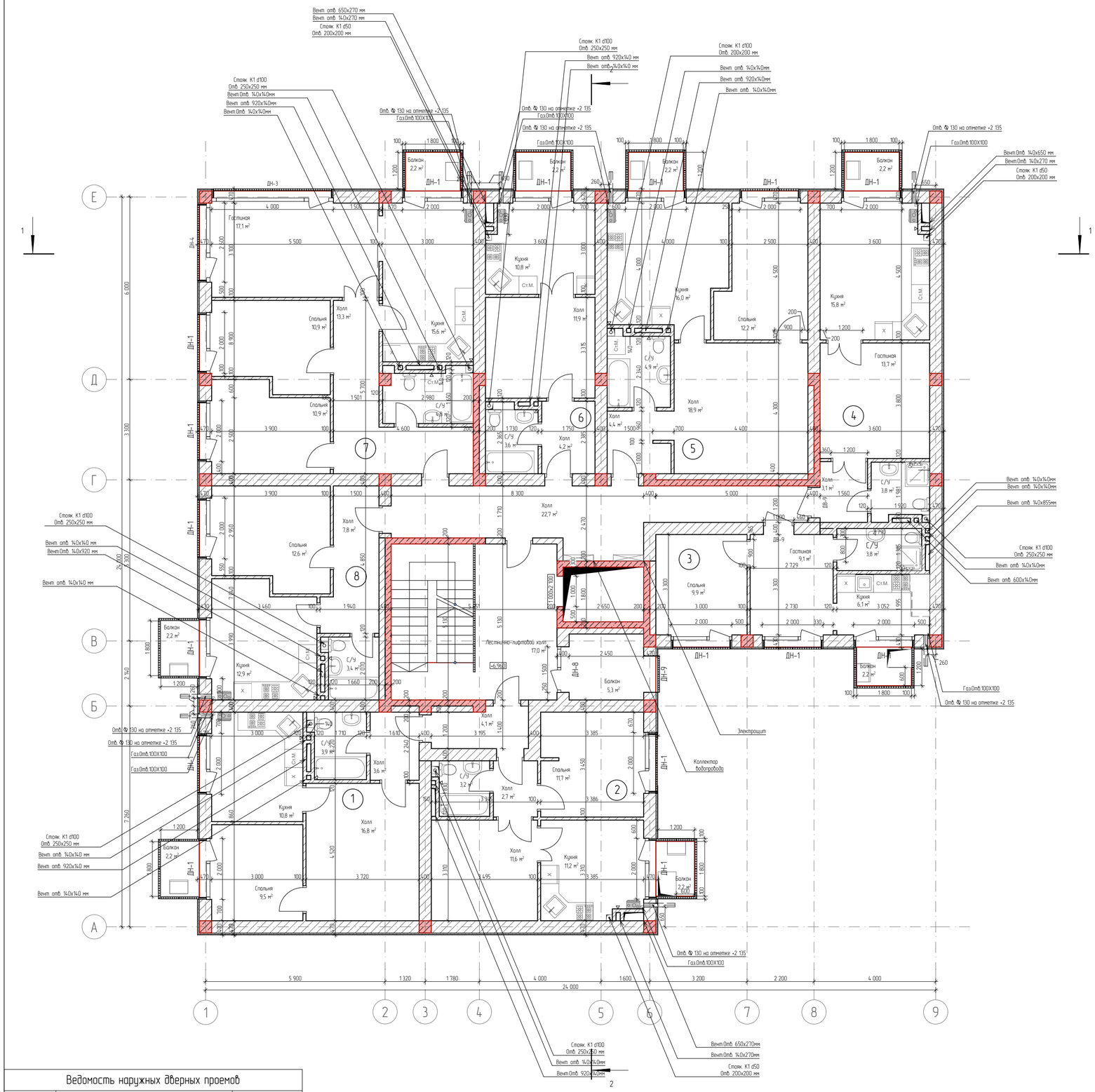

Экспликация 2 квартиры №1

№	Наименование	Площадь
1	Холл	16,8
2	Кухня	10,8
3	С/У	3,9
4	Спальня	9,5
5	Холл	3,6
		44,6 м²

Экспликация 2 квартиры N2

№	Наименование	Площадь
1	Холл	11,6
2	Кухня	11,2
3	С/У	3,2
4	Спальня	11,7
5	Холл	2,7
		40,4 м²

Экспликация квартиры №3

№	Наименование	Площадь
1	Гостиная	9,1
1	Кухня	6,1
1	Спальня	9,9
3	С/У	3,8
		28,9 м²

Экспликация квартиры №4

№	Наименование	Площадь
1	Гостиная	13,7
2	Кухня	15,8
3	С/У	3,8
7	Холл	3,1
		36,4 м²

Экспликация квартиры №5

№	Наименование	Площадь
1	Холл	18,9
2	Кухня	16,0
3	С/У	4,9
4	Спальня	12,2
5	Холл	4,4
		56,4 м²

Общая площадь жилых квартир 354,7

Экспликация 3 квартиры №6

№	Наименование	Площадь
1	Холл	11,9
2	Кухня	10,8
3	С/У	3,6
4	Холл	4,2
		30,5 м²

Экспликация 2 квартиры №7

№	Наименование	Площадь
1	Гостиная	17,1
2	Кухня	15,6
3	С/У	4,8
4	Спальня	10,9
5	Спальня	10,9
6	Холл	13,3
		72,6 м²

Экспликация. Квартира № 8

№	Наименование	Площадь
1	Холл	7,8
2	Кухня	12,9
3	С/У	3,4
4	Спальня	12,6
		36,7 м²

Экспликация транзитных помещений

№	Наименование	Площадь
1	Лестнично-лифтовой холл	17,0
2	Холл	4,1
3	Холл	22,7
		43,8 м²

Экспликация балконов

№	Наименование	Площадь
1	Балкон	2,2
3	Балкон	2,2
5	Балкон	2,2
5	Балкон	2,2
6	Балкон	2,2
6	Балкон	2,2
7	Балкон	2,2
8	Балкон	2,2
9	Балкон	5,3
		22,9 м²

Ведомость наружных дверных проемов

Полный ID Элемента	Размер Ш х В	Количество
ДН-1	2 000×2 300	16
ДН-3	4 000×2 300	1
ДН-4	2 600×2 300	1
ДН-8	1 500×2 300	1
ДН-9	1 200×2 300	1

Список Покрытий

Номер	Штриховка	Имя
1		Кирпич
2		Железобетон
3		Блок Бетонный
4		Изоляция
5		Грунт

				1/21-АР
				7 ЭТАЖНЫЙ, 9 ПОДЪЕЗДНЫЙ, 408 КВАРТИРНЫЙ ЖИЛОЙ КОМПЛЕКС В Г. ДЕРБЕНТ
Директор	Цунтаев К.			Блок 1.1 (зеркальный) — Стадия: П; Лист: 6; Листов: 12
ГАП	Цунтаев К.			
ГИП	Мирзаев Д.			
Архитектор	Дадаева Ф.			План этажа на отметке +6.600, +9.600, +12.600, +15.600, +18.600
				ООО "Студия Камиль Цунтаев"

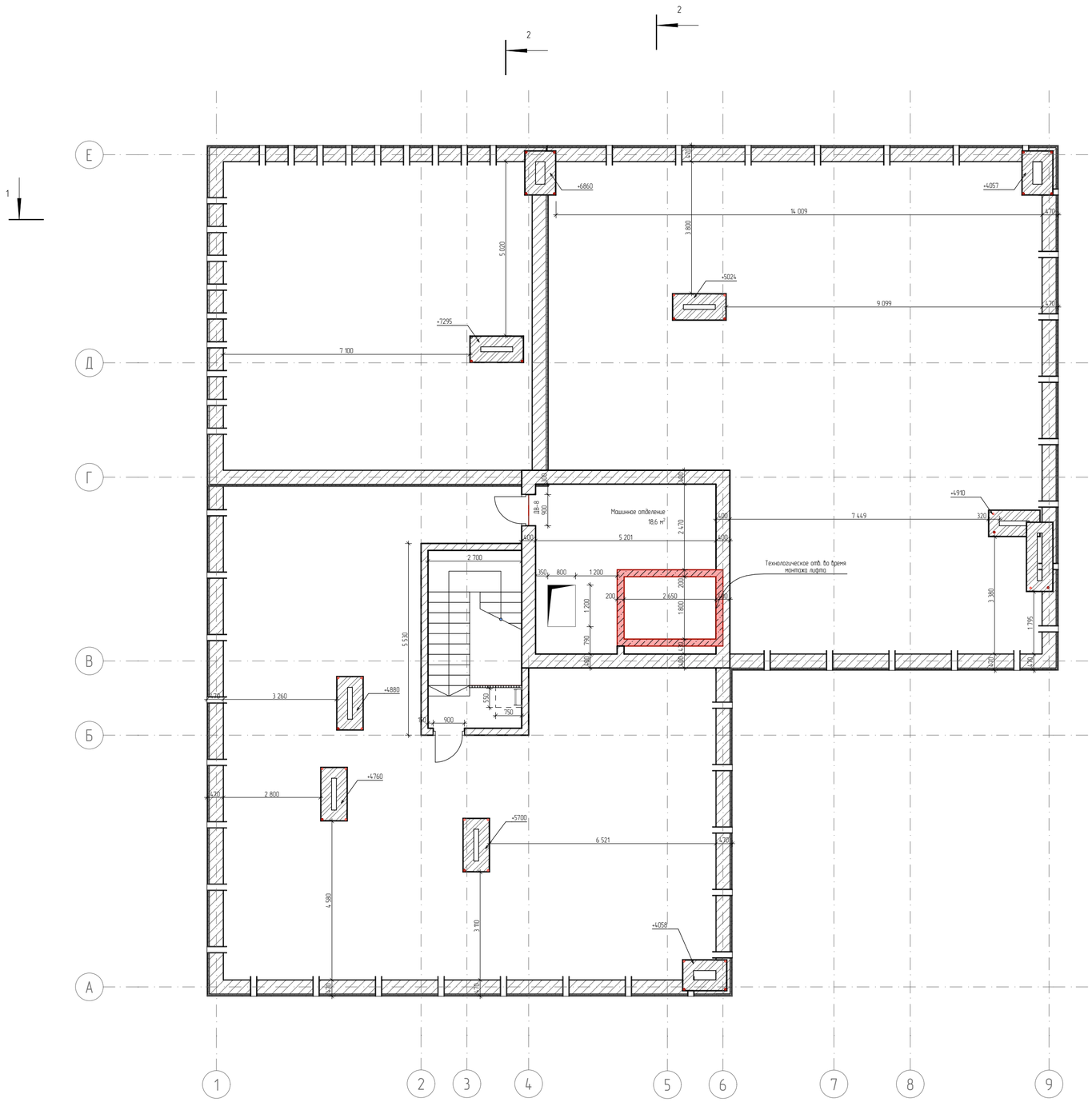

Примечания:высоты вытяжек даны от уровня технического этажа

Список Покрытий

Номер	Штриховка	Имя
1		Кирпич
2		Железобетон
3		Блок Бетонный
4		Изоляция
5		Грунт

				1/21-АР
				7 ЭТАЖНЫЙ, 9 ПОДЪЕЗДНЫЙ, 408 КВАРТИРНЫЙ ЖИЛОЙ КОМПЛЕКС В Г. ДЕРБЕНТ
Директор	Цунтаев К.			Блок 11 (зеркальный)
ГАП	Цунтаев К.			Стадия: П; Лист: 7; Листов: 12
ГИП	Мирзаев Д.			
Архитектор	Дадаева Ф.			План технического этажа
				ООО "Студия Камиль Цунтаев"

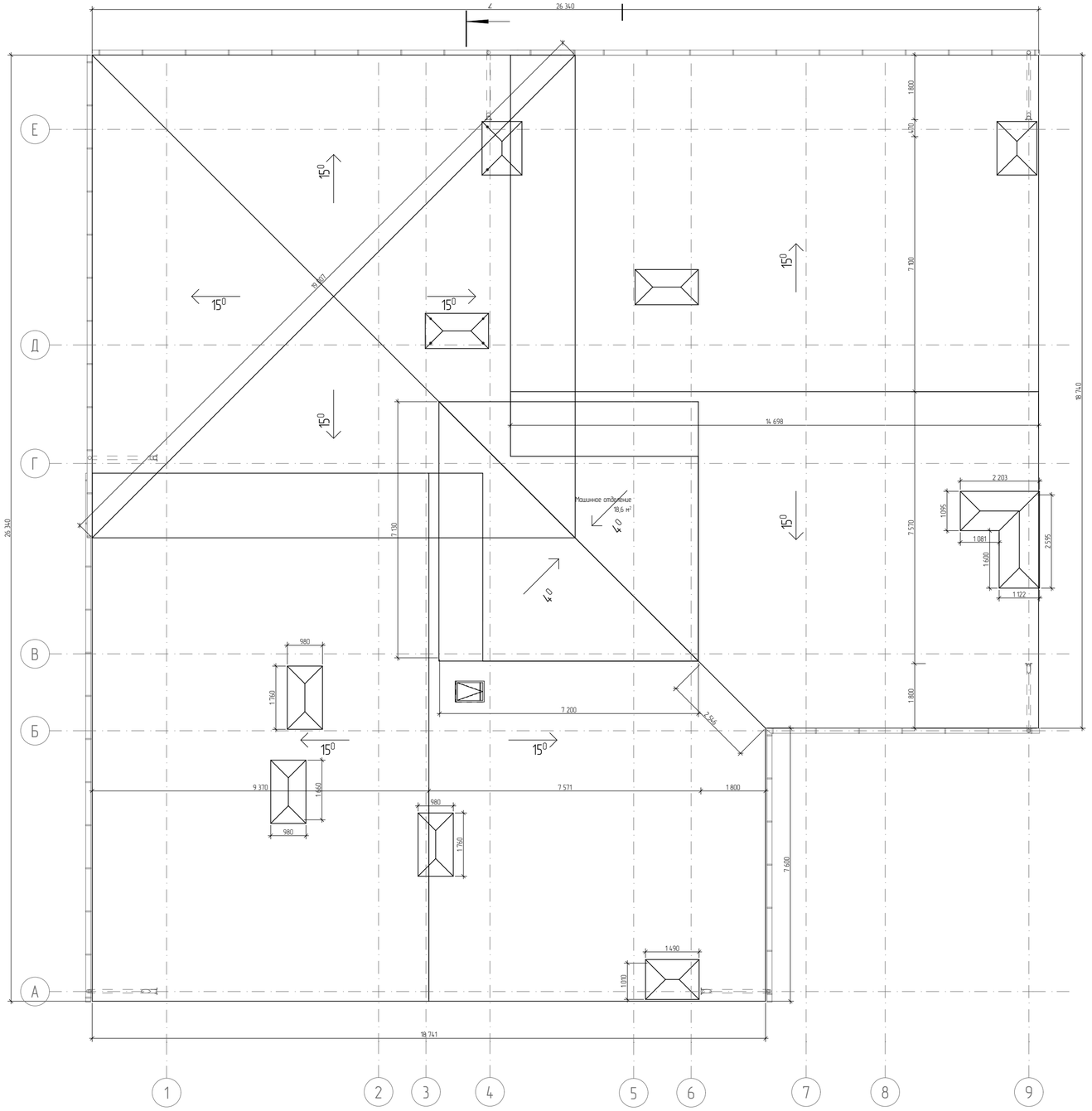

1 Фасад в осях А-И

1 Фасад в осях И-А

Список Покрытий

Номер	Штриховка	Имя
1		Кирпич
2		Железобетон
3		Блок Бетонный
4		Изоляция
5		Грунт

				1/21-АР
				7 ЭТАЖНЫЙ, 9 ПОДЪЕЗДНЫЙ, 408 КВАРТИРНЫЙ ЖИЛОЙ КОМПЛЕКС В Г. ДЕРБЕНТ
				Блок 11 (зеркальный) — Стадия: П; Лист: 8; Листов: 12
Директор	Цунтаев К.			
ГАП	Цунтаев К.			
ГИП	Мирзаев Д.			
Архитектор	Дайдаева Ф.			План кровли — ООО "Студия Камиль Цунтаев"

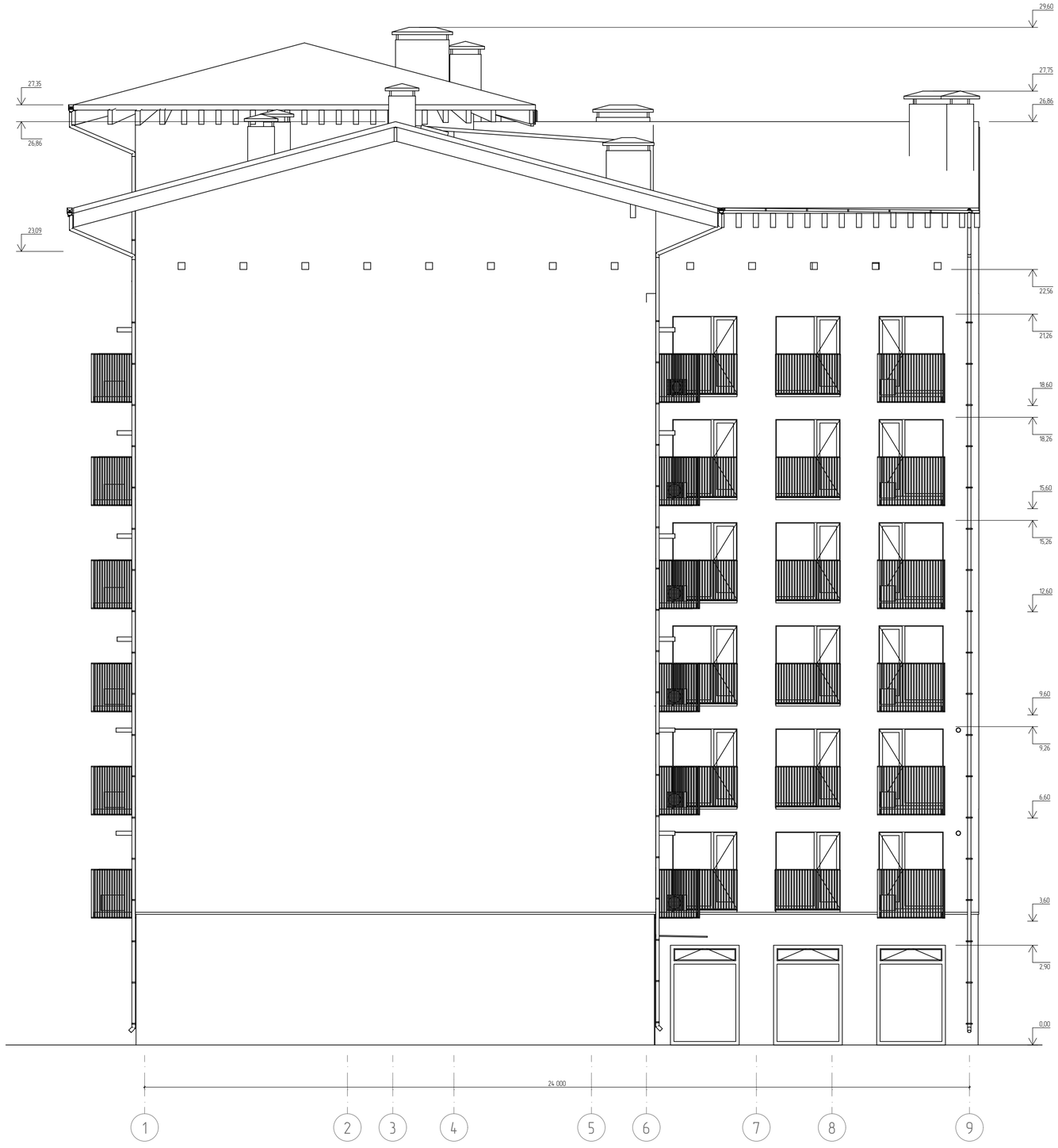

Список Покрытий

Номер	Штриховка	Имя
1		Кирпич
2		Железобетон
3		Блок Бетонный
4		Изоляция
5		Грунт

				1/21-АР
				7 ЭТАЖНЫЙ, 9 ПОДЪЕЗДНЫЙ, 408 КВАРТИРНЫЙ ЖИЛОЙ КОМПЛЕКС В Г. ДЕРБЕНТ
				Блок 1.1 (зеркальный) — Стадия: П; Лист: 9; Листов: 12
Директор	Цунтаев К.			
ГАП	Цунтаев К.			
ГИП	Мирзаев Д.			
Архитектор	Дайдаева Ф.			Фасад 1 в осях 1-9
				ООО "Студия Камиль Цунтаев"

Список Покрытий

Номер	Штриховка	Имя
1		Кирпич
2		Железобетон
3		Блок Бетонный
4		Изоляция
5		Грунт

1/21-АР

7 ЭТАЖНЫЙ, 9 ПОДЪЕЗДНЫЙ, 408 КВАРТИРНЫЙ ЖИЛОЙ КОМПЛЕКС В Г. ДЕРБЕНТ

Директор	Цунтаев К.	Блок 1.1 (зеркальный)	Стадия	Лист	Листов
ГАП	Цунтаев К.		П	10	12
ГИП	Мирзаев Д.				
Архитектор	Дайдаева Ф.	Фасад в осях 9-1	ООО "Студия Камиль Цунтаев"		

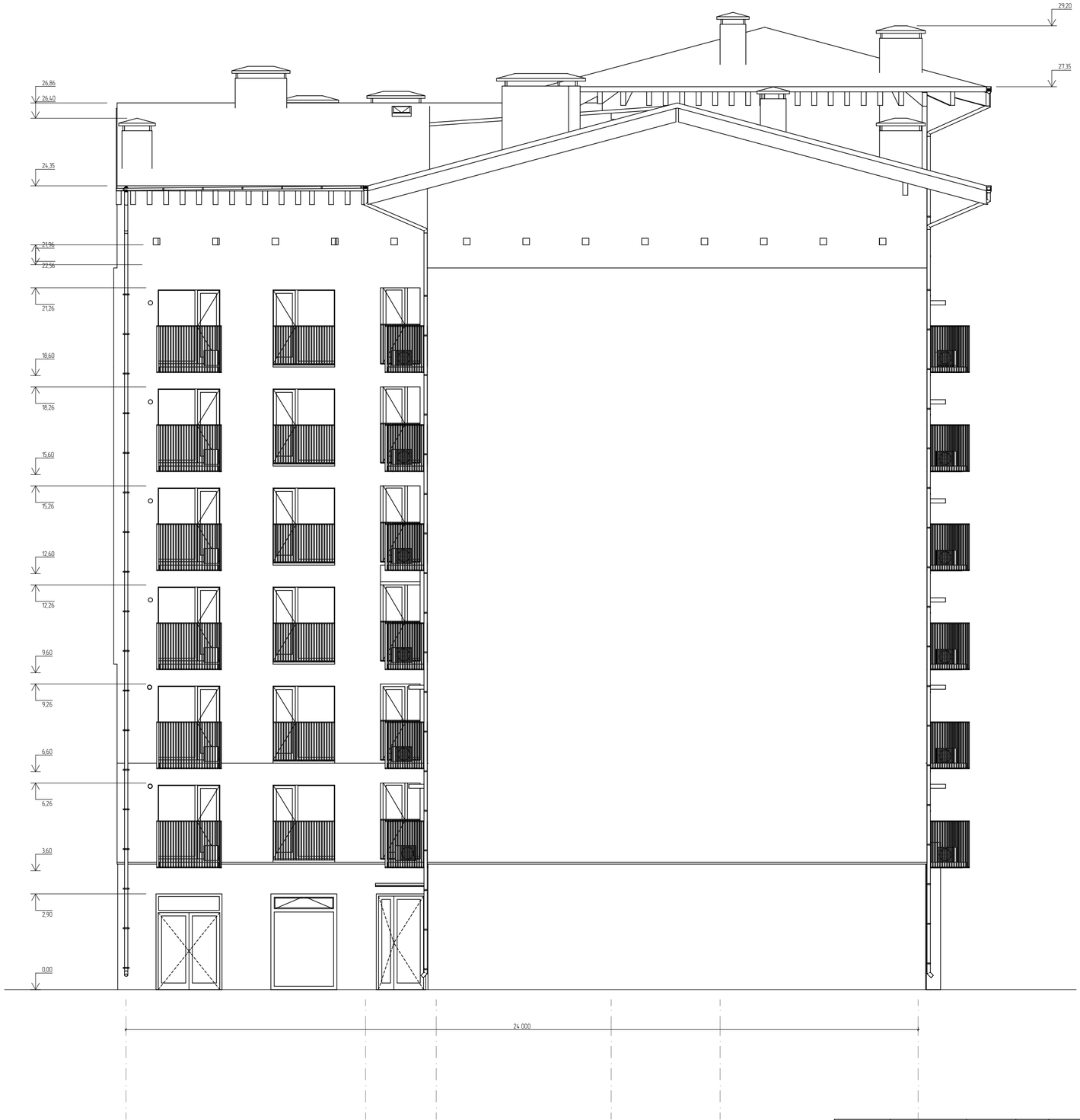

Список Покрытий

Номер	Штриховка	Имя
1		Кирпич
2		Железобетон
3		Блок Бетонный
4		Изоляция
5		Грунт

				1/21-АР
				7 ЭТАЖНЫЙ, 9 ПОДЪЕЗДНЫЙ, 408 КВАРТИРНЫЙ ЖИЛОЙ КОМПЛЕКС В Г. ДЕРБЕНТ
				Блок 11 (зеркальный)
Директор	Цунтаев К.			Стадия: П; Лист: 11; Листов: 12
ГАП	Цунтаев К.			
ГИП	Мирзаев Д.			Фасад в осях А-Е
Архитектор	Дайбаева Ф.			ООО "Студия Камиль Цунтаев"

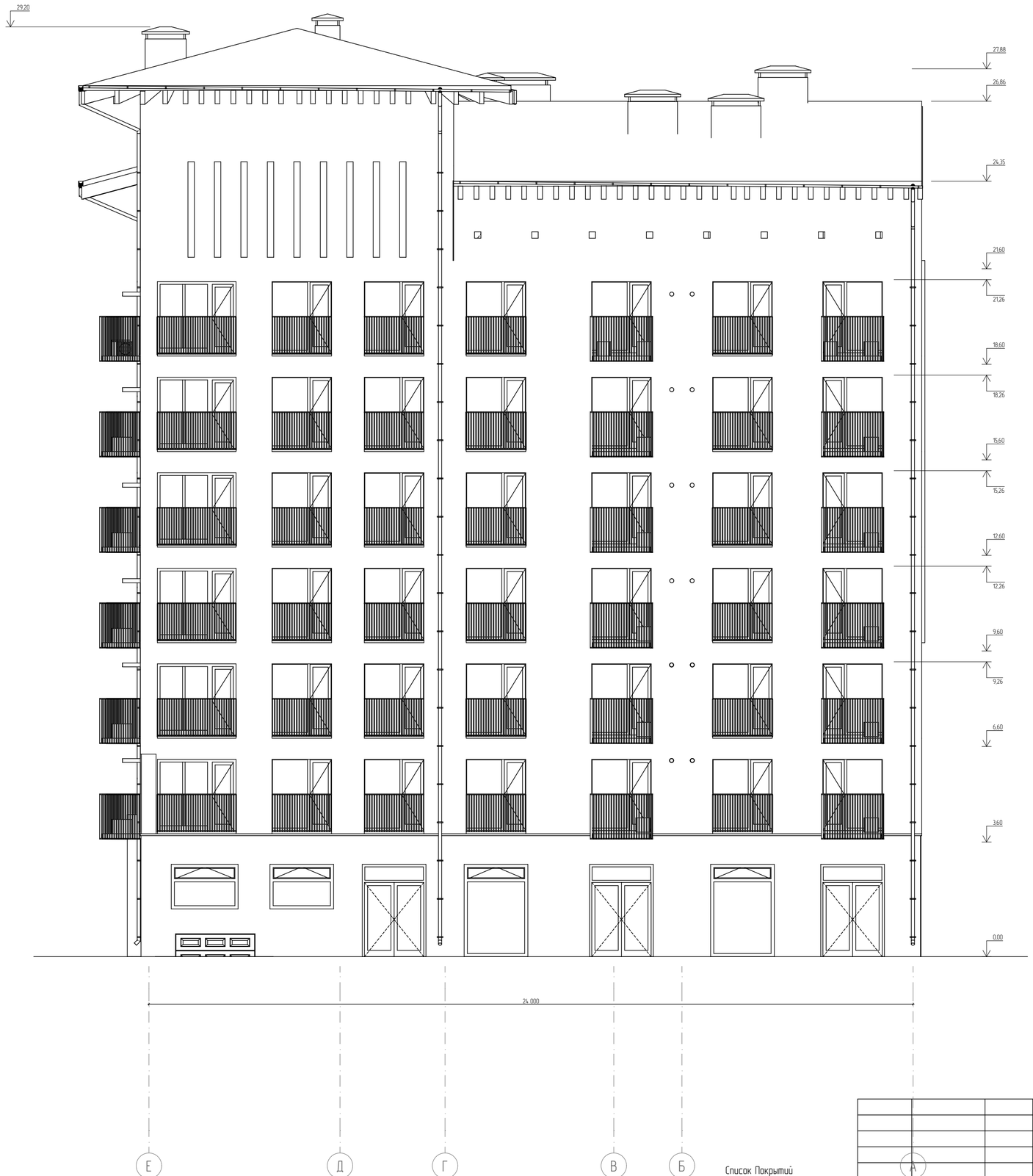

Список Покрытий

Номер	Штриховка	Имя
1		Кирпич
2		Железобетон
3		Блок Бетонный
4		Изоляция
5		Грунт

				1/21-АР
				7 ЭТАЖНЫЙ, 9 ПОДЪЕЗДНЫЙ, 408 КВАРТИРНЫЙ ЖИЛОЙ КОМПЛЕКС В Г. ДЕРБЕНТ
				Блок 1.1 (зеркальный) — Стадия: П; Лист: 12; Листов: 12
Директор	Цунтаев К.			
ГАП	Цунтаев К.			
ГИП	Мирзаев Д.			Фасад в осях Е-А
Архитектор	Дайдаева Ф.			ООО "Студия Камиль Цунтаев"

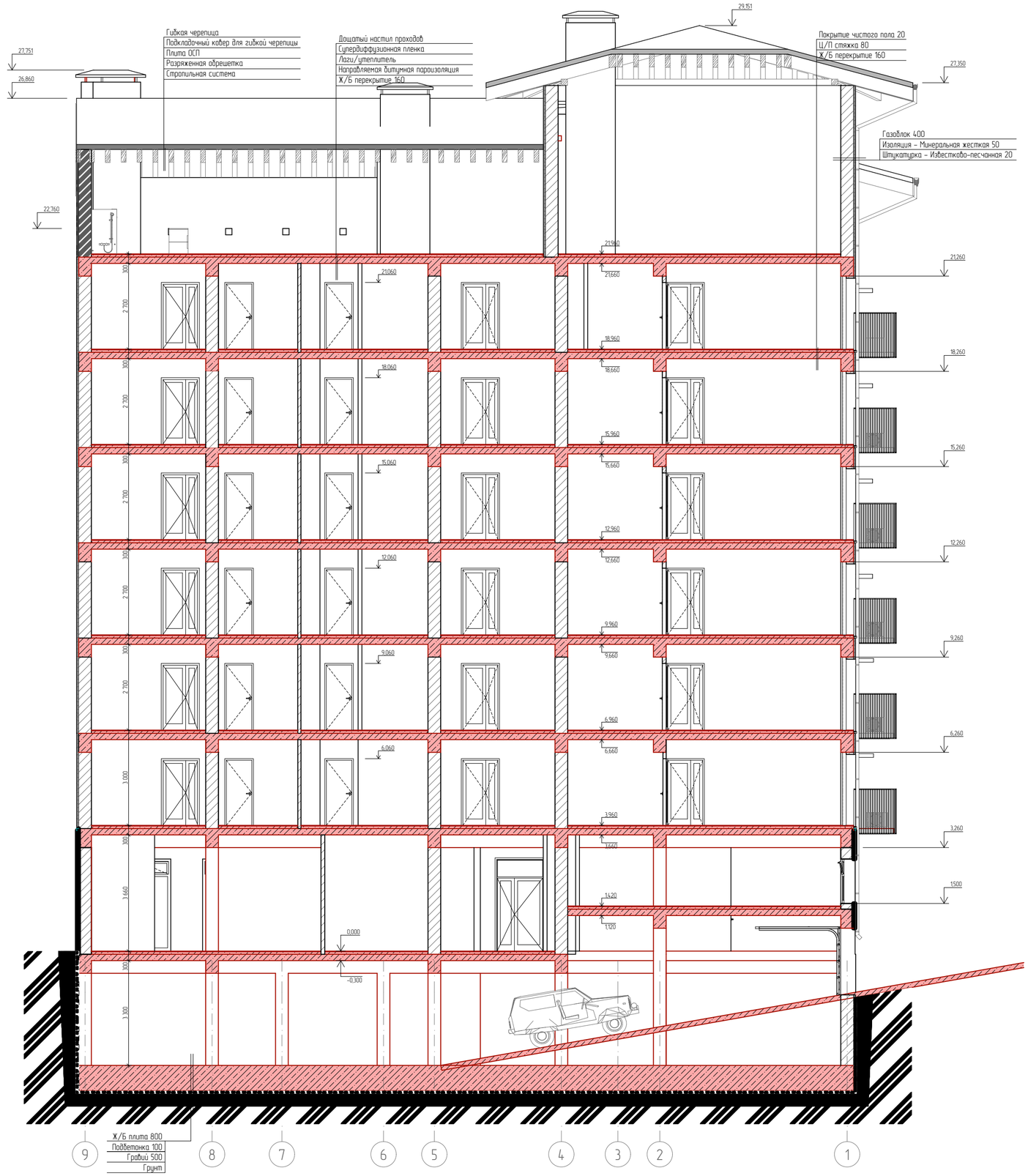

Список Покрытий

Номер	Штриховка	Имя
1		Кирпич
2		Железобетон
3		Блок Бетонный
4		Изоляция
5		Грунт

				1/21-АР
				7 ЭТАЖНЫЙ, 9 ПОДЪЕЗДНЫЙ, 408 КВАРТИРНЫЙ ЖИЛОЙ КОМПЛЕКС В Г. ДЕРБЕНТ
				Блок 11 (зеркальный)
Директор	Цунтаев К.			Стадия: П; Лист: 13; Листов: 12
ГАП	Цунтаев К.			
ГИП	Мирзаев Д.			Разрез 1-1
Архитектор	Дадаева Ф.			ООО "Студия Камиль Цунтаев"

Список Покрытий

Номер	Штриховка	Имя
1		Кирпич
2		Железобетон
3		Блок Бетонный
4		Изоляция
5		Грунт

				1/21-АР
				7 ЭТАЖНЫЙ, 9 ПОДЪЕЗДНЫЙ, 408 КВАРТИРНЫЙ ЖИЛОЙ КОМПЛЕКС В Г. ДЕРБЕНТ
Директор	Цунтаев К.			Блок 11 (зеркальный)
ГАП	Цунтаев К.			
ГИП	Мирзаев Д.			
Архитектор	Дайбаева Ф.			Разрез 2-2

Стадия	Лист	Листов
П	14	12

ООО "Студия Камиль Цунтаев"

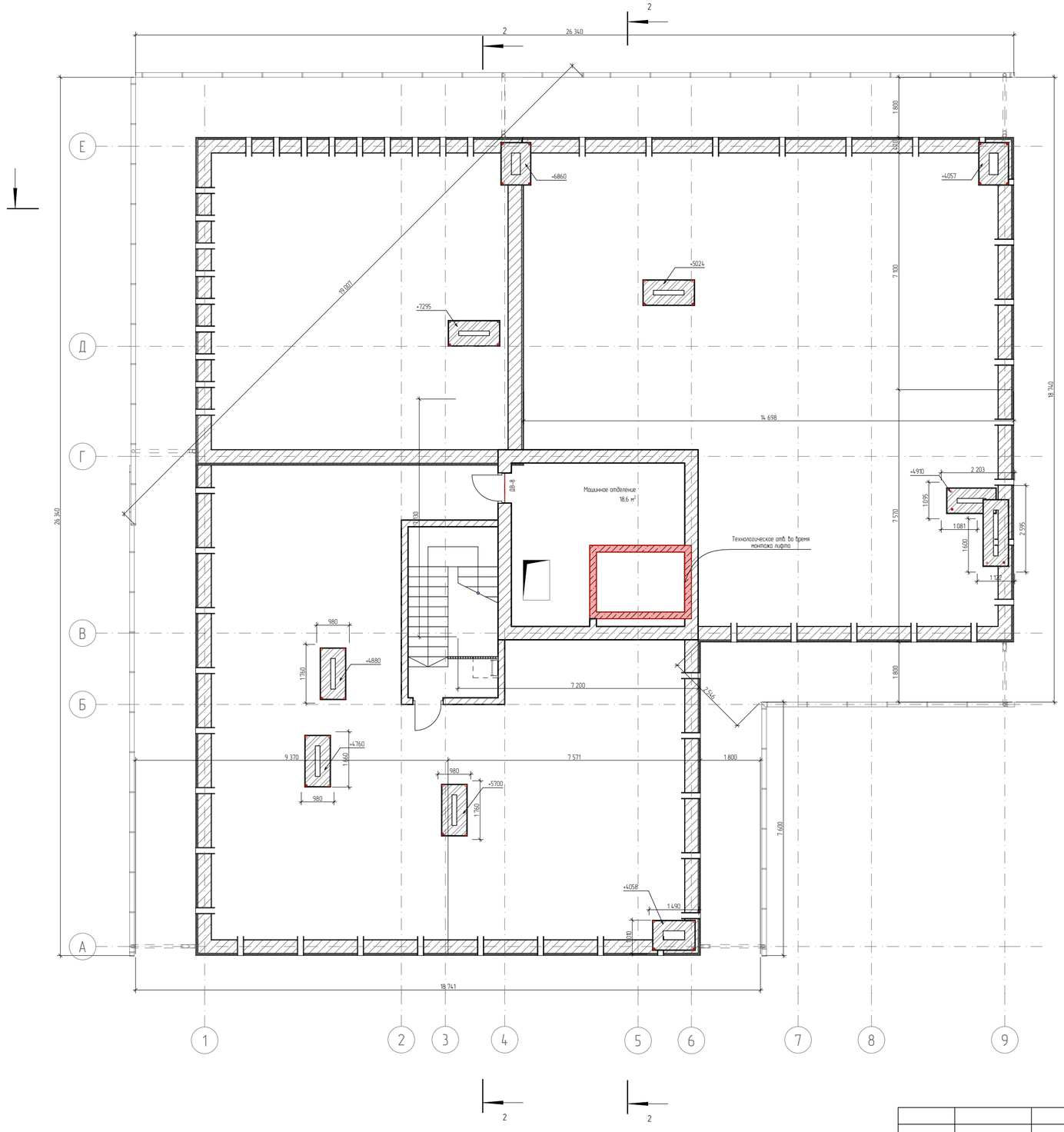

Список Покрытий

Номер	Штриховка	Имя
1		Кирпич
2		Железобетон
3		Блок Бетонный
4		Изоляция
5		Грунт

				1/21-АР
				7 ЭТАЖНЫЙ, 9 ПОДЪЕЗДНЫЙ, 408 КВАРТИРНЫЙ ЖИЛОЙ КОМПЛЕКС В Г. ДЕРБЕНТ
Директор	Цунтаев К.			Блок 11 (зеркальный)
ГАП	Цунтаев К.			
ГИП	Мирзаев Д.			
Архитектор	Дадаева Ф.			вытяжки

Стадия	Лист	Листов
П	15	12

ООО "Студия Камиль Цунтаев"

БЛОК 9

Лист	Наименование	Примечание
	Титульный	
1	Ведомость рабочих чертежей	
2	Технико-экономические показатели	
3	План этажа на отметке -3.600 (см. план паркинга)	
4	План этажа на отметке 0.000	
5	План этажа на отметке +3.600	
6	План этажа на отметке +6.600, +9.600, +12.600, +15.600, +18.600	
7	План кровли	
8	Фасад в осях 1-11	
9	Фасад в осях 11-1	
10	Фасад в осях А-В	
11	Фасад в осях В-А	
12	Разрез 1-1	
13	Развертки и сечения по вентиляционным каналам	
14	Ведомость материалов	
15	Вытяжки	

Список Покрытий

Номер	Штриховка	Имя
1		Кирпич
2		Железобетон
3		Блок Бетонный
4		Изоляция
5		Грунт

				1/21-АР
				7 ЭТАЖНЫЙ, 9 ПОДЪЕЗДНЫЙ, 408 КВАРТИРНЫЙ ЖИЛОЙ КОМПЛЕКС В Г. ДЕРБЕНТ
Директор	Цунтаев К.			Блок 9
ГАП	Цунтаев К.			
ГИП	Мирзаев Д.			Ведомость рабочих чертежей
Архитектор	Дадаева Ф.			

Стадия	Лист	Листов
П	1	14

ООО "Студия Камиль Цунтаев"

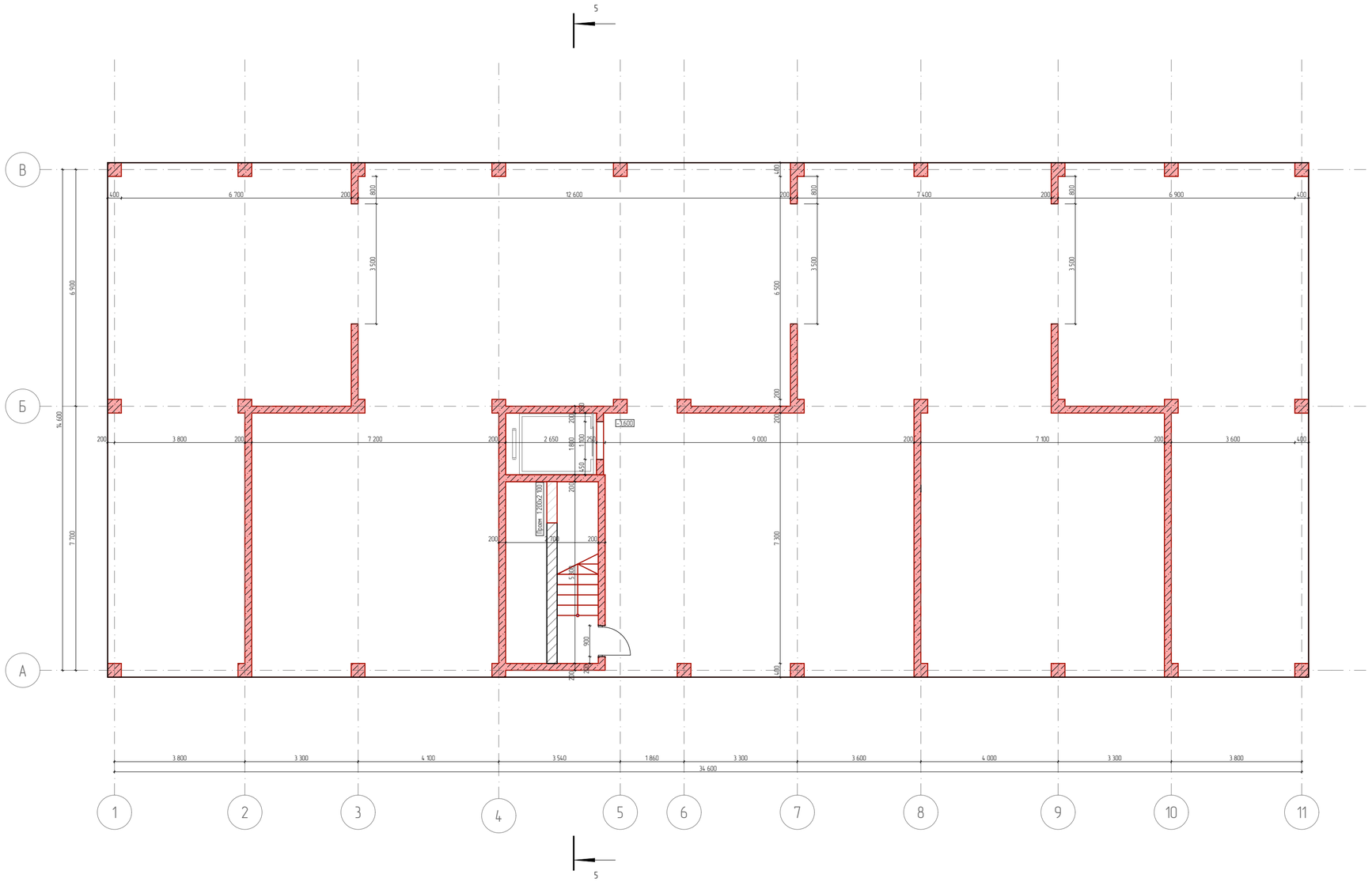

				1/21-АР
				7 ЭТАЖНЫЙ, 9 ПОДЪЕЗДНЫЙ, 408 КВАРТИРНЫЙ ЖИЛОЙ КОМПЛЕКС В Г. ДЕРБЕНТ
Директор	Цунтаев К.			Блок 9
ГАП	Цунтаев К.			
ГИП	Мирзаев Д.			План этажа на отметке -3.600 (см. план паркинга)
Архитектор	Дадаева Ф.			

Стадия	Лист	Листов
П	3	14

ООО "Студия Камиль Цунтаев"

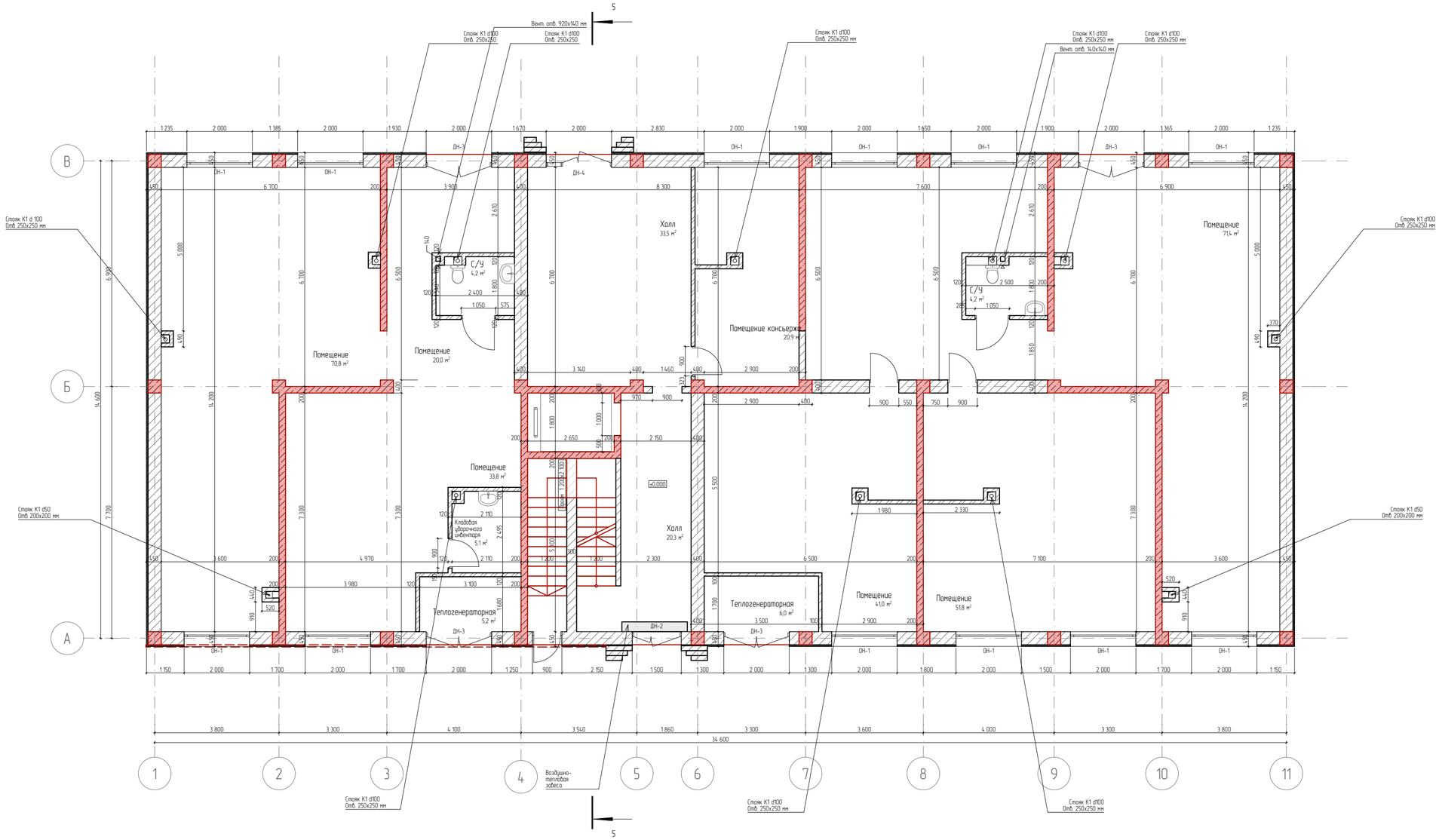

Экспликация. 1- го этажа		
№	Наименование	Площадь
1	Помещение консьержа	20,9
3	Помещение	71,4
4	Помещение	51,8
5	Помещение	70,8
6	Помещение	20,0
7	Помещение	41,0
8	Теплогенераторная	11,2
9	С/У	8,4
10	Помещение	33,8
11	Холл	53,8
12	Кладовая уборочного инвентаря	5,1
		388,2 м²

Спецификация оконных проемов		
Полный ID Элемента	Размер Ш x В	Количество
ОН-1	2 000Ч2 900	12

Спецификация дверных проемов		
Полный ID Элемента	Размер Ш x В	Количество
ДН-2	1 500Ч2 900	1
ДН-3	2 000Ч2 900	4
ДН-4	2 000Ч2 900	1

Список Покрытий

Номер	Штриховка	Имя
1		Кирпич
2		Железобетон
3		Блок Бетонный
4		Изоляция
5		Грунт

Директор	Цунтаев К.		
ГАП	Цунтаев К.		
ГИП	Мирзаев Д.		
Архитектор	Дадаева Ф.		

1/21-АР

7 ЭТАЖНЫЙ, 9 ПОДЪЕЗДНЫЙ, 408 КВАРТИРНЫЙ ЖИЛОЙ КОМПЛЕКС В Г. ДЕРБЕНТ

Блок 9	Стадия	Лист	Листов
	П	4	14
План этажа на отметке 0.000	ООО "Студия Камиль Цунтаев"		

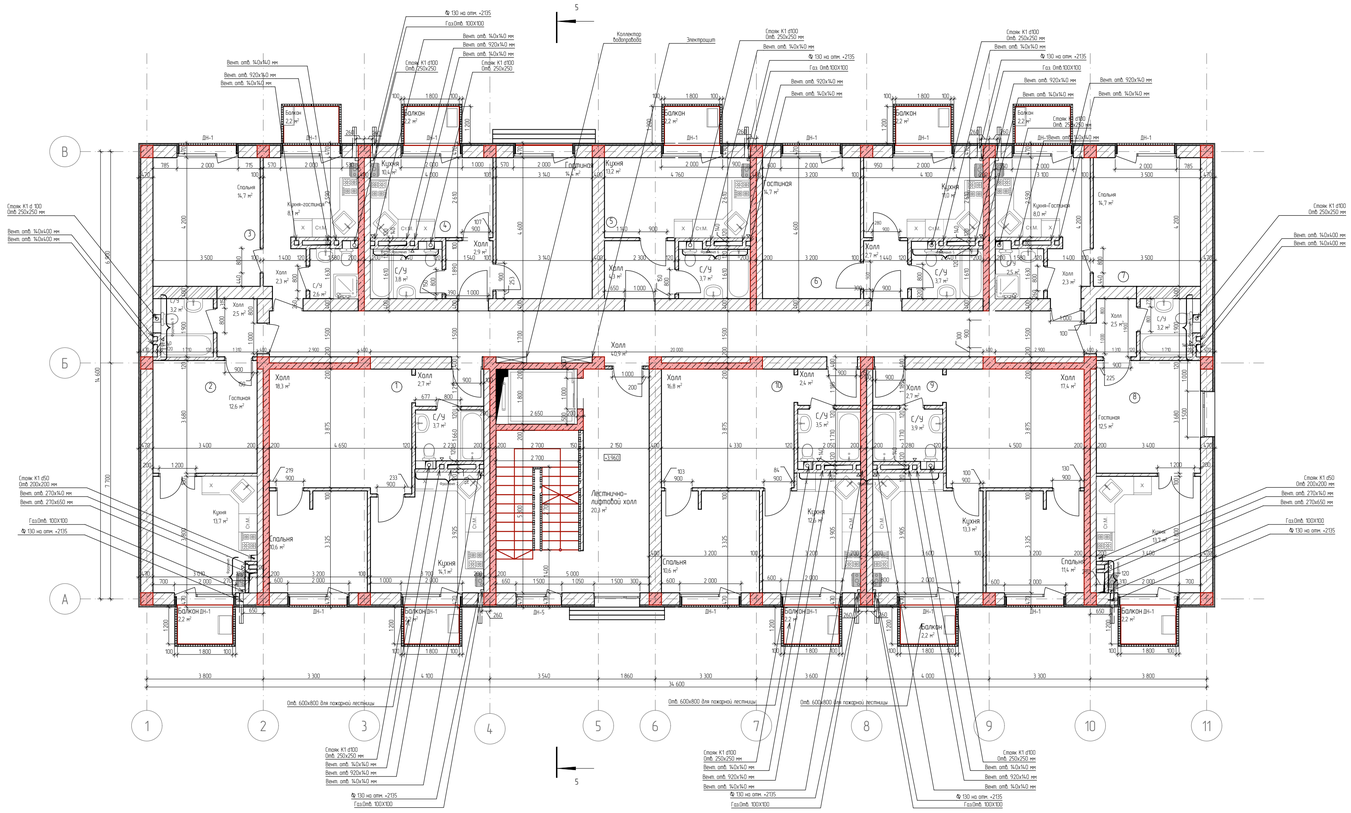

Экспликация . Квартира № 1

Экспликация помещений		
№	Наименование	Площадь
1	Холл	2,7
2	С/У	3,7
3	Кухня	14,1
4	Спальня	10,6
5	Холл	18,3
		49,4 м²

Экспликация . Квартира № 2

№	Наименование	Площадь
3	С/У	3,2
5	Гостиная	12,6
6	Кухня	13,7
7	Холл	2,5
		32,0 м²

Экспликация . Квартиры №3

Экспликация помещений		
№	Наименование	Площадь
2	Спальня	14,7
3	С/У	2,6
4	Кухня-гостиная	8,1
4	Холл	2,3
		27,7 м²

Экспликация .Квартира №4

Экспликация помещений		
№	Наименование	Площадь
1	С/У	3,8
2	Холл	2,9
3	Гостиная	14,4
4	Кухня	10,4
		31,5 м²

Экспликация.Квартира №5

Экспликация помещений		
№	Наименование	Площадь
1	С/У	3,7
2	Кухня	13,2
3	Холл	4,3
		21,2 м²

Экспликация . Квартира № 6

Экспликация помещений		
№	Наименование	Площадь
1	Гостиная	14,7
2	С/У	3,7
3	Холл	2,7
4	Кухня	11,0
		32,1 м²

Общая площадь 364,8

Экспликация .Квартира №7

Экспликация помещений		
№	Наименование	Площадь
1	Спальня	14,7
2	Кухня-Гостиная	8,0
2	Холл	2,3
4	С/У	2,5
		27,5 м²

Экспликация. Квартира № 8

Экспликация помещений		
№	Наименование	Площадь
3	Гостиная	12,5
4	С/У	3,2
5	Холл	2,5
6	Кухня	13,7
		31,9 м²

Экспликация.Квартира № 9

№	Наименование	Площадь
1	С/У	3,9
1	Холл	17,4
2	Холл	2,7
4	Спальня	11,4
5	Кухня	13,3
		48,7 м²

Экспликация. 3 Квартира № 10

№	Наименование	Площадь
1	Холл	16,8
2	Холл	2,4
3	С/У	3,5
4	Кухня	12,6
5	Спальня	10,6
		45,9 м²

Экспликация транзитных помещений

Экспликация помещений		
№	Наименование	Площадь
1	Лестнично-лифтовой холл	20,3
2	Холл	40,9
		61,2 м²

Экспликация балконов

№	Наименование	Площадь
1	Балкон	2,2
1	Балкон	2,2
2	Балкон	2,2
2	Балкон	2,2
3	Балкон	2,2
4	Балкон	2,2
5	Балкон	2,2
6	Балкон	2,2
7	Балкон	2,2
8	Балкон	2,2
		22,0 м²

Спецификация оконных проемов

Спецификация оконных проемов		
Полный ID Элемента	Размер Ш x В	Количество
ОН-1	1 500Ч1 800	1
ОН-3	1 500Ч1 200	1

Спецификация дверных проемов

Спецификация дверных проемов		
Полный ID Элемента	Размер Ш x В	Количество
ДН-1	2 000Ч2 300	16
ДН-5	1 500Ч2 300	1

Список Покрытий

Номер	Штриховка	Имя
1		Кирпич
2		Железобетон
3		Блок Бетонный
4		Изоляция
5		Грунт

				1/21-АР
				7 ЭТАЖНЫЙ, 9 ПОДЪЕЗДНЫЙ, 408 КВАРТИРНЫЙ ЖИЛОЙ КОМПЛЕКС В Г. ДЕРБЕНТ
				Блок 9
Директор	Шунтаев К.			Стадия: П; Лист: 5; Листов: 15
ГАП	Шунтаев К.			
ГИП	Мирзаев Д.			
Архитектор	Дабаева Ф.			План этажа на отметке +3.600
				ООО "Студия Камиль Шунтаев"

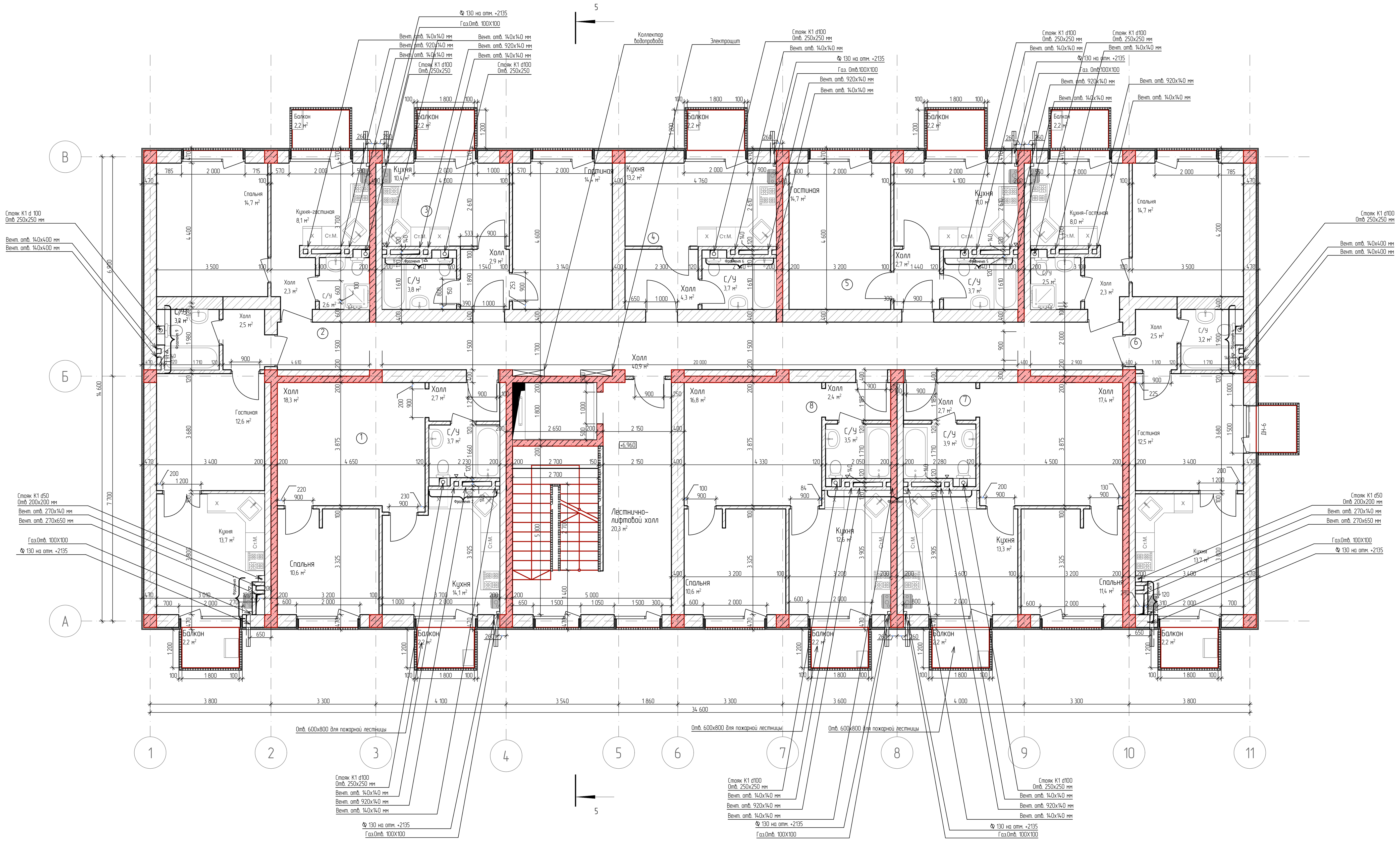

Экспликация . Квартира № 1

Экспликация помещений		
№	Наименование	Площадь
1	Холл	2,7
2	С/У	3,7
3	Кухня	14,1
4	Спальня	10,6
5	Холл	18,3
		49,4 м²

Экспликация . квартира № 2

№	Наименование	Площадь
3	С/У	3,2
5	Гостиная	12,6
6	Кухня	13,7
7	Холл	2,5
		32,0 м²

Экспликация. квартиры №3

Экспликация помещений		
№	Наименование	Площадь
2	Спальня	14,7
3	С/У	2,6
4	Кухня-гостиная	8,1
4	Холл	2,3
		27,7 м²

Экспликация .Квартира №4

Экспликация помещений		
№	Наименование	Площадь
1	С/У	3,8
2	Холл	2,9
3	Гостиная	14,4
4	Кухня	10,4
		31,5 м²

Экспликация.Квартира №5

Экспликация помещений		
№	Наименование	Площадь
1	С/У	3,7
2	Кухня	13,2
3	Холл	4,3
		21,2 м²

Экспликация . Квартира № 6

Экспликация помещений		
№	Наименование	Площадь
1	Гостиная	14,7
2	С/У	3,7
3	Холл	2,7
4	Кухня	11,0
		32,1 м²

Экспликация .Квартира №7

Экспликация помещений		
№	Наименование	Площадь
1	Спальня	14,7
2	Кухня-Гостиная	8,0
2	Холл	2,3
4	С/У	2,5
		27,5 м²

Экспликация. Квартира № 8

Экспликация помещений		
№	Наименование	Площадь
3	Гостиная	12,5
4	С/У	3,2
5	Холл	2,5
6	Кухня	13,7
		31,9 м²

Экспликация.Квартира № 9

№	Наименование	Площадь
1	С/У	3,9
1	Холл	17,4
2	Холл	2,7
4	Спальня	11,4
5	Кухня	13,3
		48,7 м²

Экспликация. 3 Квартира № 10

№	Наименование	Площадь
1	Холл	16,8
2	Холл	2,4
3	С/У	3,5
4	Кухня	12,6
5	Спальня	10,6
		45,9 м²

Общая площадь 364,8

Экспликация транзитных помещений

Экспликация помещений		
№	Наименование	Площадь
1	Лестнично-лифтовой холл	20,3
2	Холл	40,9
		61,2 м²

Экспликация балконов

№	Наименование	Площадь
1	Балкон	2,2
1	Балкон	2,2
2	Балкон	2,2
2	Балкон	2,2
3	Балкон	2,2
4	Балкон	2,2
5	Балкон	2,2
6	Балкон	2,2
7	Балкон	2,2
8	Балкон	2,2
		22,0 м²

Спецификация дверных проемов

Полный ID Элемента	Размер Ш х В	Количество
ДН-1	2 000Ч2 300	16
ДН-5	1 500Ч2 300	1

Список Покрытий

Номер	Штриховка	Имя
1		Кирпич
2		Железобетон
3		Блок Бетонный
4		Изоляция
5		Грунт

Директор	Цунтаев К.		
ГАП	Цунтаев К.		
ГИП	Мирзаев Д.		
Архитектор	Дадаева Ф.		

1/21-АР

7 ЭТАЖНЫЙ, 9 ПОДЪЕЗДНЫЙ, 408 КВАРТИРНЫЙ ЖИЛОЙ КОМПЛЕКС В Г. ДЕРБЕНТ

Блок 9	Стадия	Лист	Листов
	П	6	15

План этажа на отметке +6.600, +9.600, +12.600, +15.600, +18.600

ООО "Студия Камиль Цунтаев"

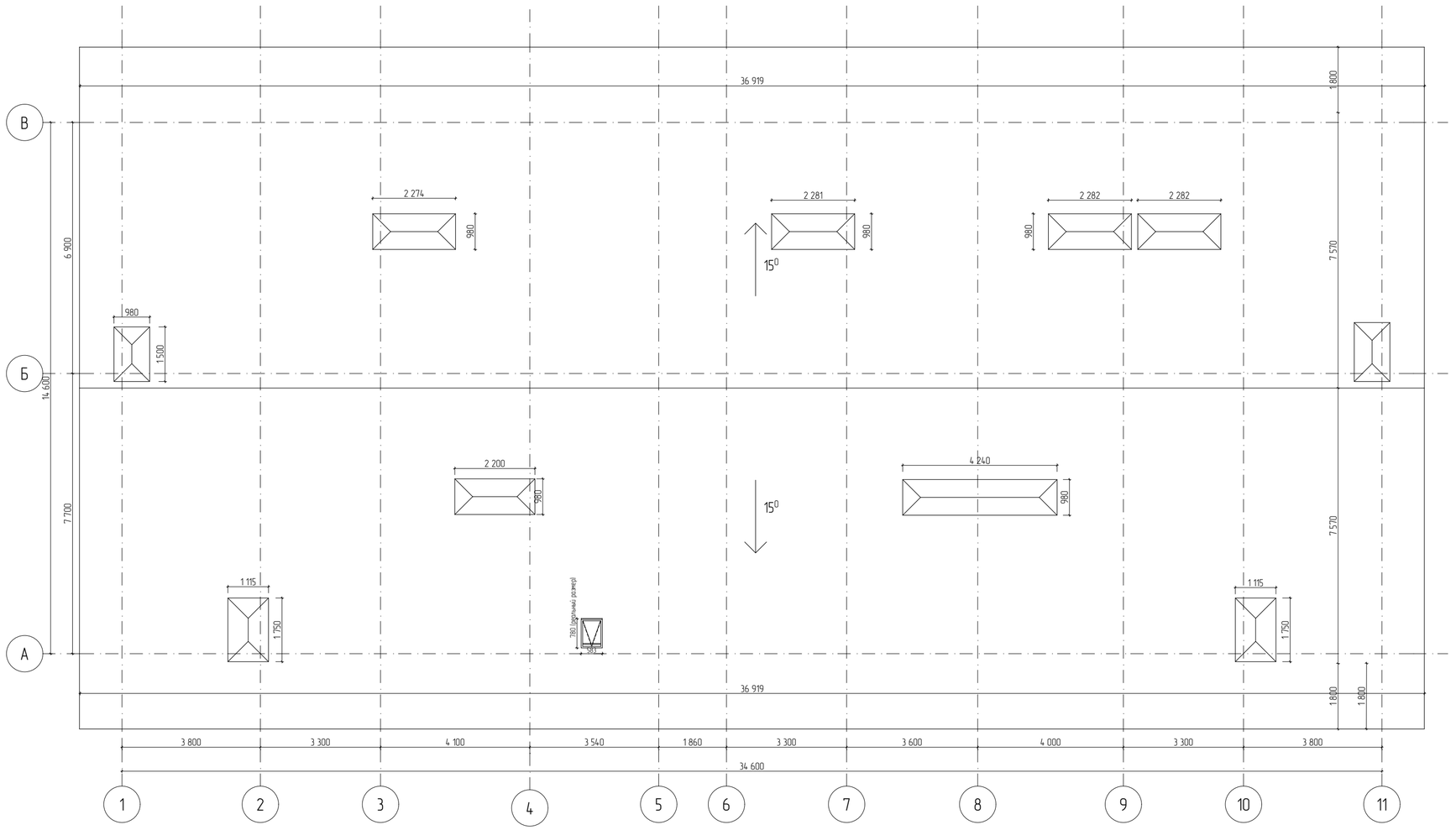

Список Покрытий

Номер	Штриховка	Имя
1		Кирпич
2		Железобетон
3		Блок Бетонный
4		Изоляция
5		Грунт

				1/21-АР
				7 ЭТАЖНЫЙ, 9 ПОДЪЕЗДНЫЙ, 408 КВАРТИРНЫЙ ЖИЛОЙ КОМПЛЕКС В Г. ДЕРБЕНТ
Директор	Цунтаев К.			Блок 9
ГАП	Цунтаев К.			
ГИП	Мирзаев Д.			
Архитектор	Дадаева Ф.			План кровли

Стадия	Лист	Листов
П	7	14

ООО "Студия Камиль Цунтаев"

Список Покрытий

Номер	Штриховка	Имя
1		Кирпич
2		Железобетон
3		Блок Бетонный
4		Изоляция
5		Грунт

				1/21-АР
				7 ЭТАЖНЫЙ, 9 ПОДЪЕЗДНЫЙ, 408 КВАРТИРНЫЙ ЖИЛОЙ КОМПЛЕКС В Г. ДЕРБЕНТ
Директор	Цунтаев К.			Блок 9
ГАП	Цунтаев К.			
ГИП	Мирзаев Д.			Фасад в осях 1-11
Архитектор	Дабаева Ф.			

Стадия	Лист	Листов
П	8	14

ООО "Студия Камиль Цунтаев"



Список Покрытий

Номер	Штриховка	Имя
1		Кирпич
2		Железобетон
3		Блок Бетонный
4		Изоляция
5		Грунт

				1/21-АР
				7 ЭТАЖНЫЙ, 9 ПОДЪЕЗДНЫЙ, 408 КВАРТИРНЫЙ ЖИЛОЙ КОМПЛЕКС В Г. ДЕРБЕНТ
Директор	Цунтаев К.			Блок 9
ГАП	Цунтаев К.			
ГИП	Мирзаев Д.			Фасад в осях 11-1
Архитектор	Дайдаева Ф.			

Стадия	Лист	Листов
П	9	14

ООО "Студия Камиль Цунтаев"

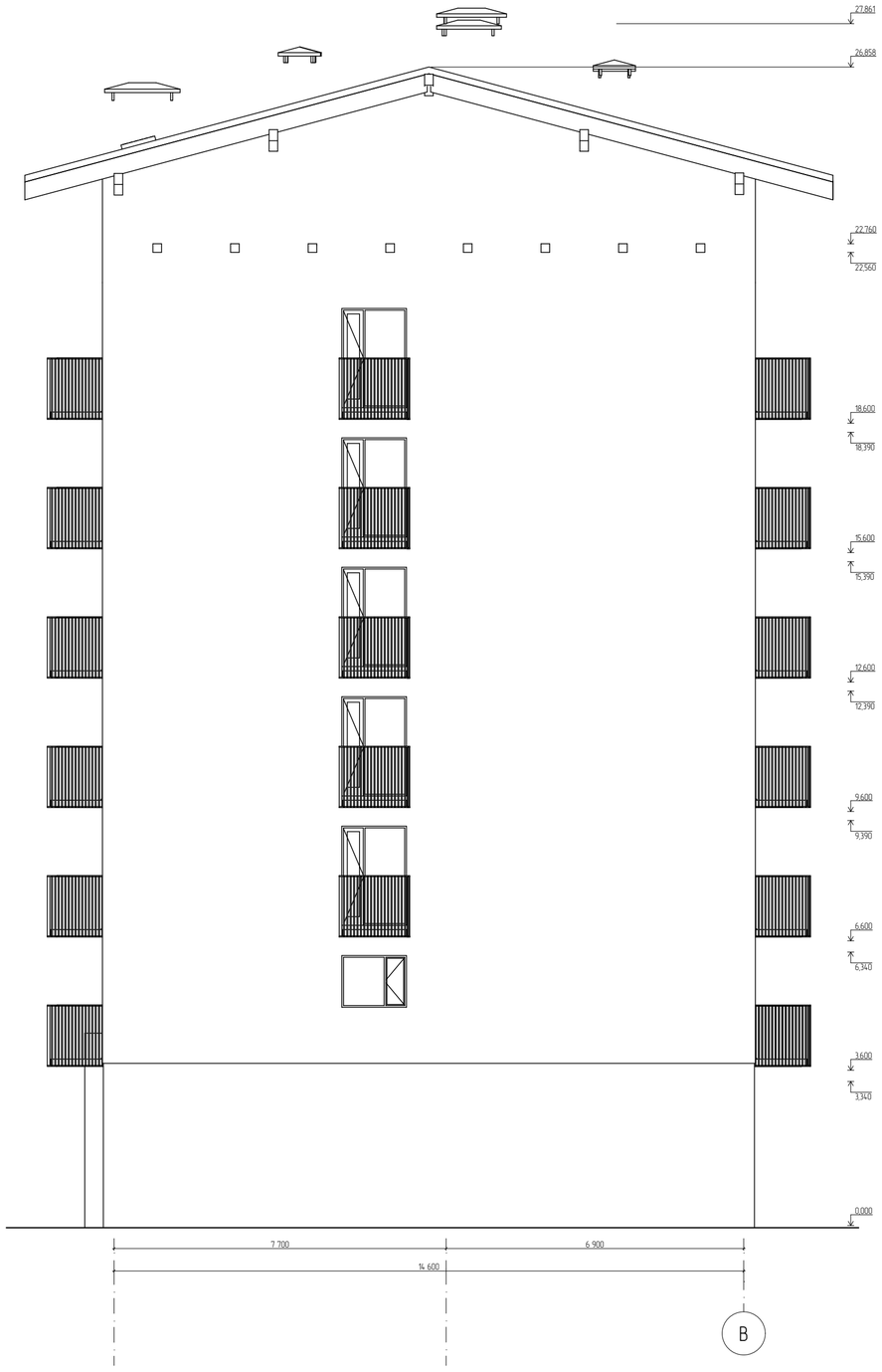

Список Покрытий

Номер	Штриховка	Имя
1		Кирпич
2		Железобетон
3		Блок Бетонный
4		Изоляция
5		Грунт

				1/21-АР
				7 ЭТАЖНЫЙ, 9 ПОДЪЕЗДНЫЙ, 408 КВАРТИРНЫЙ ЖИЛОЙ КОМПЛЕКС В Г. ДЕРБЕНТ
Директор	Цунтаев К.			Блок 9
ГАП	Цунтаев К.			
ГИП	Мирзаев Д.			Фасад в осях А-В
Архитектор	Дадаева Ф.			

Стадия	Лист	Листов
П	10	14

ООО "Студия Камиль Цунтаев"

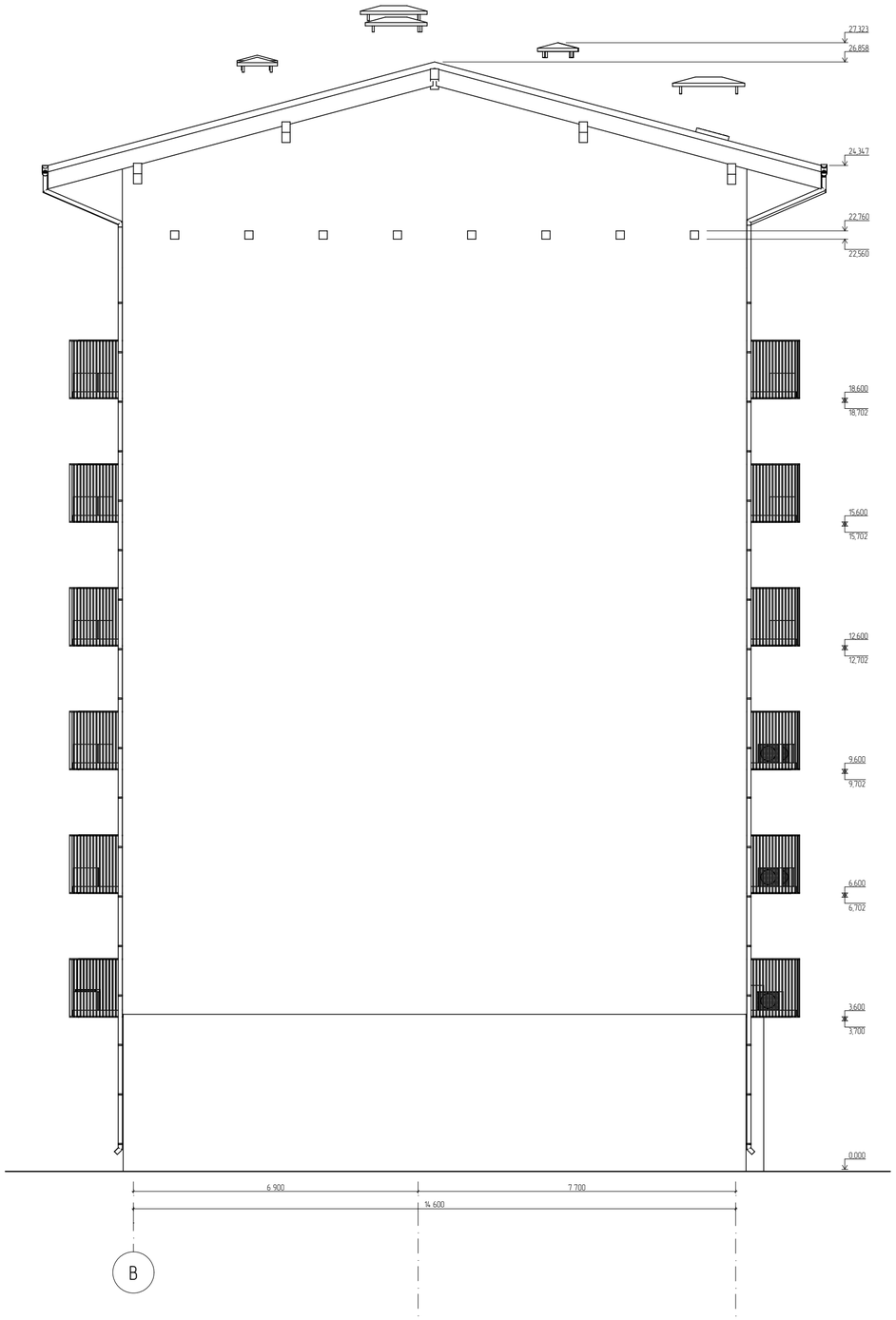

Список Покрытий

Номер	Штриховка	Имя
1		Кирпич
2		Железобетон
3		Блок Бетонный
4		Изоляция
5		Грунт

				1/21-АР
				7 ЭТАЖНЫЙ, 9 ПОДЪЕЗДНЫЙ, 408 КВАРТИРНЫЙ ЖИЛОЙ КОМПЛЕКС В Г. ДЕРБЕНТ
				Блок 9
Директор	Цунтаев К.			
ГАП	Цунтаев К.			
ГИП	Мирзаев Д.			Фасад в осях В-А
Архитектор	Дайдаева Ф.			

Стадия	Лист	Листов
П	11	14

ООО "Студия Камиль Цунтаев"

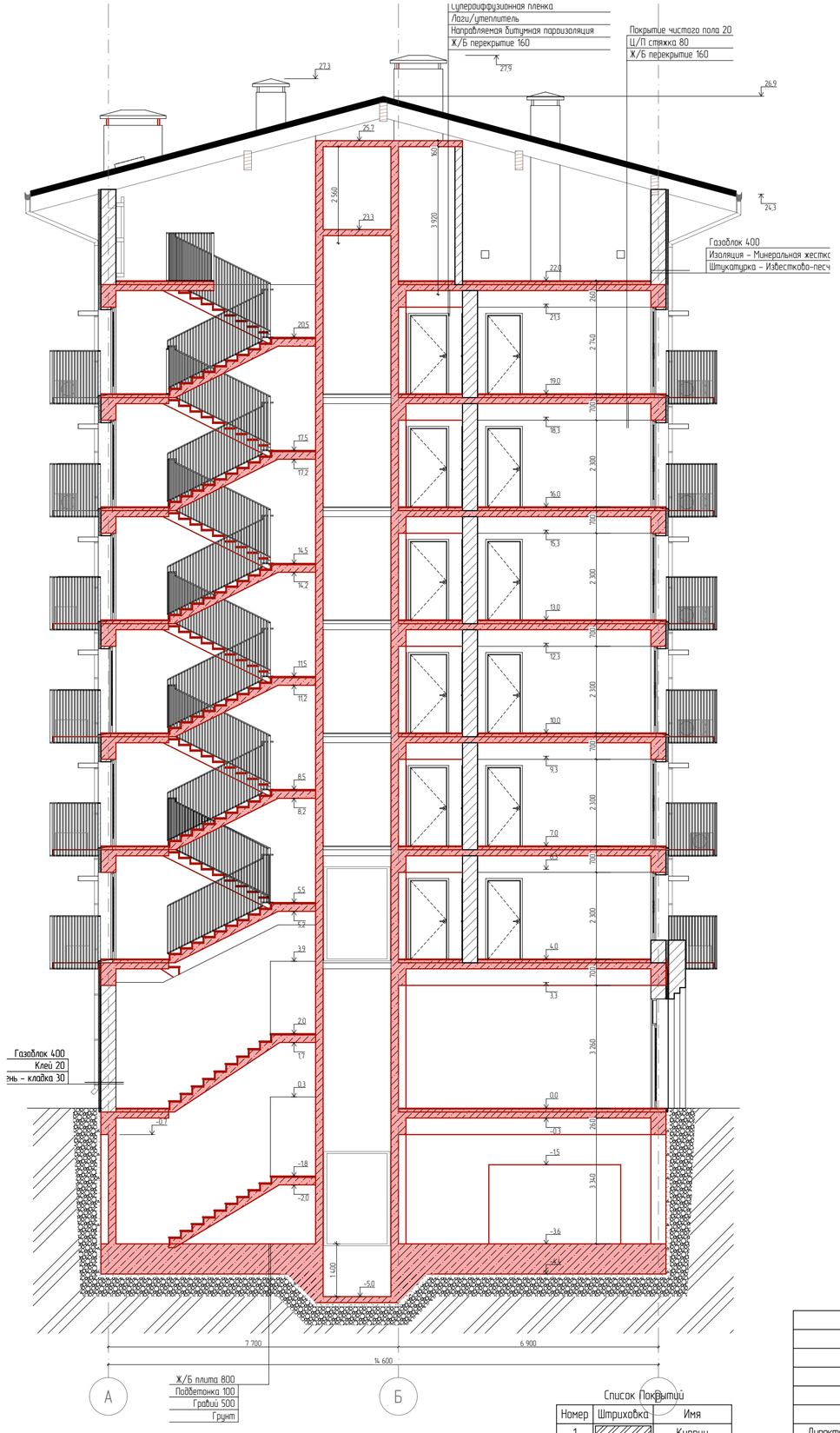

Список Покрытий

Номер	Штриховка	Имя
1		Кирпич
2		Железобетон
3		Блок Бетонный
4		Изоляция
5		Грунт

				1/21-АР
				7 ЭТАЖНЫЙ, 9 ПОДЪЕЗДНЫЙ, 408 КВАРТИРНЫЙ ЖИЛОЙ КОМПЛЕКС В Г. ДЕРБЕНТ
				Блок 9
Директор	Цунтаев К.			Стадия: П; Лист: 12; Листов: 14
ГАП	Цунтаев К.			
ГИП	Мирзаев Д.			
Архитектор	Дадаева Ф.			Разрез 1-1
				ООО "Студия Камиль Цунтаев"

1

Фасад осях А -Г

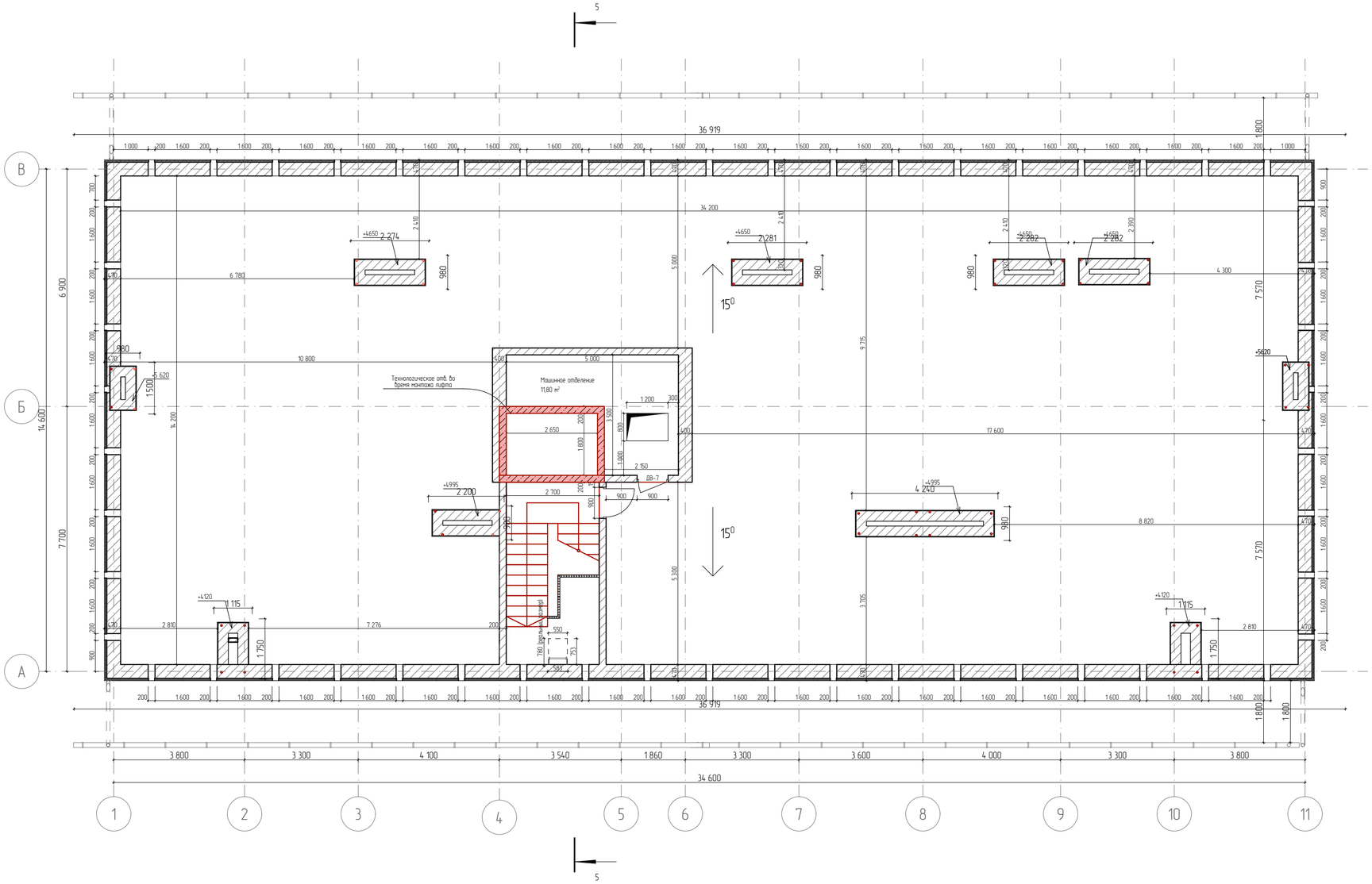

Примечания: Высоты указаны от уровня технического этажа

Список Покрытий

Номер	Штриховка	Имя
1		Кирпич
2		Железобетон
3		Блок Бетонный
4		Изоляция
5		Грунт

				1/21-АР
				7 ЭТАЖНЫЙ, 9 ПОДЪЕЗДНЫЙ, 408 КВАРТИРНЫЙ ЖИЛОЙ КОМПЛЕКС В Г. ДЕРБЕНТ
Директор	Цунтаев К.			Блок 9
ГАП	Цунтаев К.			
ГИП	Мирзаев Д.			
Архитектор	Дайдаева Ф.			Вытяжки

Стадия	Лист	Листов
П	15	14

ООО "Студия Камиль Цунтаев"

Фрагмент 1

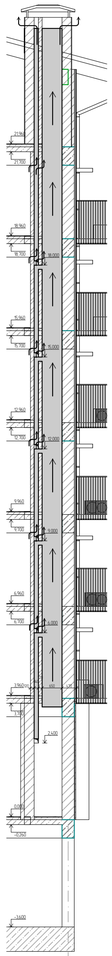

Фрагмент 2

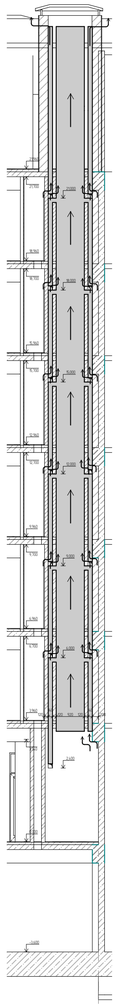

Фрагмент 3

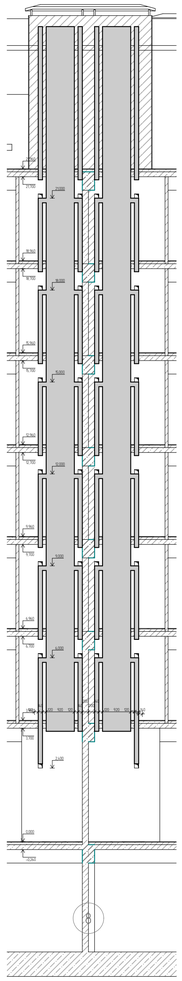

Фрагмент 4

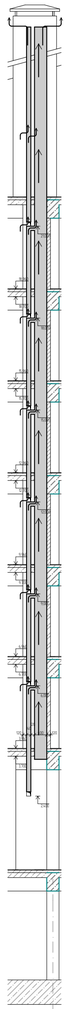

Фрагмент 5

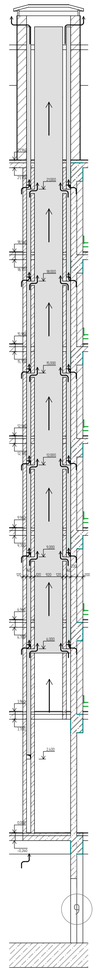

Фрагмент 6

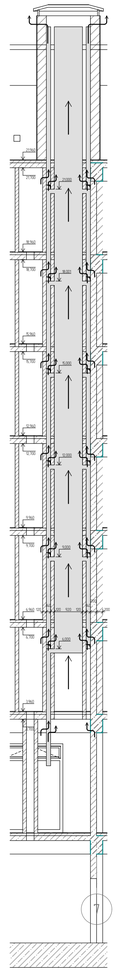

Фрагмент 7

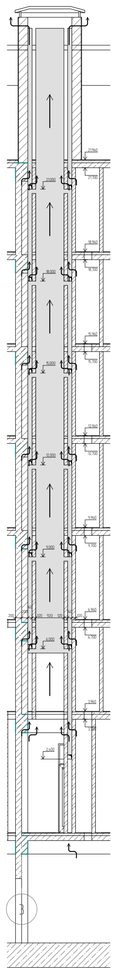

Фрагмент 8

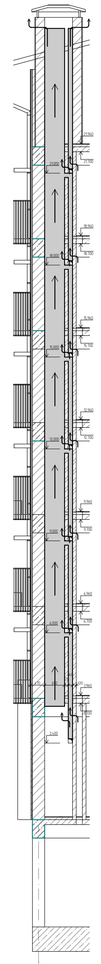

Фрагмент 9

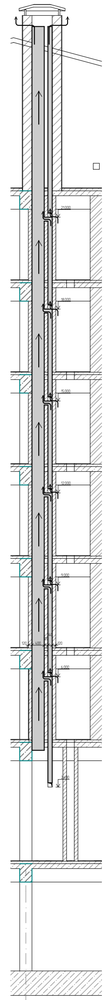

Список Покрытий

Номер	Штриховка	Имя
1		Кирпич
2		Железобетон
3		Блок Бетонный
4		Изоляция
5		Грунт

				1/21-АР
				7 ЭТАЖНЫЙ, 9 ПОДЪЕЗДНЫЙ, 408 КВАРТИРНЫЙ ЖИЛОЙ КОМПЛЕКС В Г. ДЕРБЕНТ
				Блок 9
Директор	Шунтаев К.			Стадия: П; Лист: 13; Листов: 15
ГАП	Шунтаев К.			
ГИП	Мирзаев Д.			
Архитектор	Дадаева Ф.			Развертки и сечения по вентиляционным каналам
				ООО "Студия Камиль Шунтаев"

Объем строительного материала	
Материал	Объем Слоя/Компонента
Газоблок	1 220,37
Кирпич – Глиняный Полнотелый	112,31
Площадь кровли	
Кровля	Учитываемая Площадь
Покрытие кровли	760,7
Площадь остекления	
Материал	Учитываемая Площадь
Стекло – Прозрачное Быстрое	1 775,7
Материалы отделки фасада	
Материал	Учитываемая Площадь
Штукатурка Песочно-Бежевая	2 133,3
Камень облицовочный	537,6
Материалы внутренный отделки	
Материал	Учитываемая Площадь
Штукатурка (белая)	1 866,7

Список Покрытий

Номер	Штриховка	Имя
1		Кирпич
2		Железобетон
3		Блок Бетонный
4		Изоляция
5		Грунт

				1/21-АР
				7 ЭТАЖНЫЙ, 9 ПОДЪЕЗДНЫЙ, 408 КВАРТИРНЫЙ ЖИЛОЙ КОМПЛЕКС В Г. ДЕРБЕНТ
				Блок 9
Директор	Цунтаев К.			
ГАП	Цунтаев К.			
ГИП	Мирзаев Д.			
Архитектор	Дадаева Ф.			

Стадия	Лист	Листов
П	14	14

Ведомость материалов

ООО "Студия Камиль Цунтаев"

Блок 10 (ПРОЕКТНОЕ БЮРО)

Лист	Наименование	Примечание
	Титульный лист	
1	Ведомость рабочих чертежей	
2	План этажа на отметке ±0.000	
3	План кровли	
4	Разрез 1–1	
5	Фасад в осях 4–1	
6	Фасад в осях А–В	
7	Фасад в осях 1–4	
8	Фасад в осях В–А	

Список Покрытий

Номер	Штриховка	Имя
1		Кирпич
2		Железобетон
3		Блок Бетонный
4		Изоляция
5		Грунт

				1/21–АР
				7 ЭТАЖНЫЙ, 9 ПОДЪЕЗДНЫЙ, 408 КВАРТИРНЫЙ ЖИЛОЙ КОМПЛЕКС В Г. ДЕРБЕНТ
Директор	Цунтаев. К			Блок 10
ГАП	Цунтаев. К			
ГИП	Мирзаев. Д			Ведомость рабочих чертежей
Архитектор	Шапиев. К			
Лист А3				

Стадия	Лист	Листов
П	1	8

ООО "Студия Камиль Цунтаев"

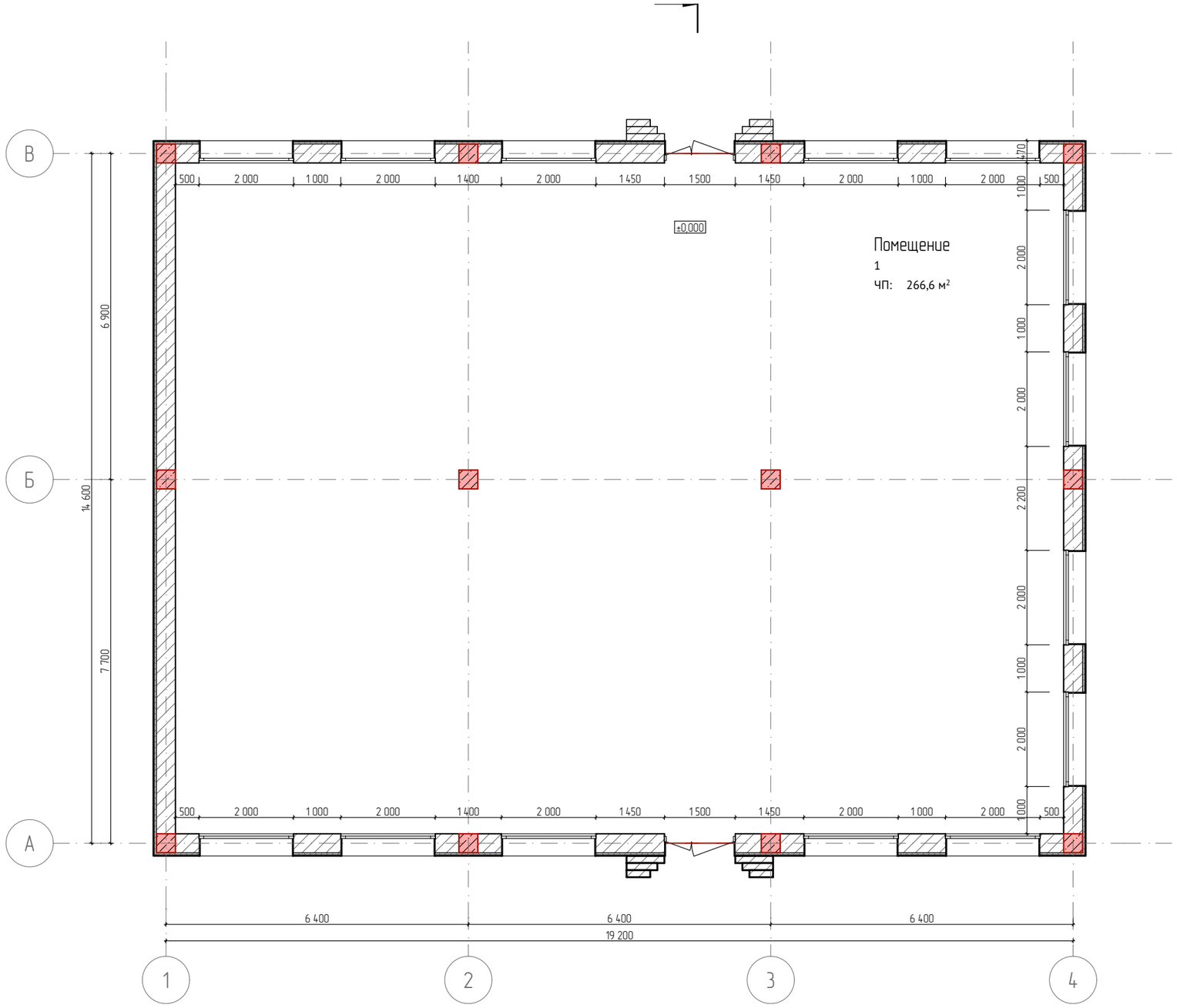

№	Наименование	Площадь
1	Помещение	266,6
	Площадь застройки	294,4

Список Покрытий

Номер	Штриховка	Имя
1		Кирпич
2		Железобетон
3		Блок Бетонный
4		Изоляция
5		Грунт

				1/21-АР
				7 ЭТАЖНЫЙ, 9 ПОДЪЕЗДНЫЙ, 408 КВАРТИРНЫЙ ЖИЛОЙ КОМПЛЕКС В Г. ДЕРБЕНТ
Директор	Цунтаев. К			Блок 10
ГАП	Цунтаев. К			
ГИП	Мирзаев. Д			План этажа на отметке ±0.000
Архитектор	Шапиев. К			ООО "Студия Камиль Цунтаев"
Лист А3				

Стадия	Лист	Листов
П	2	8

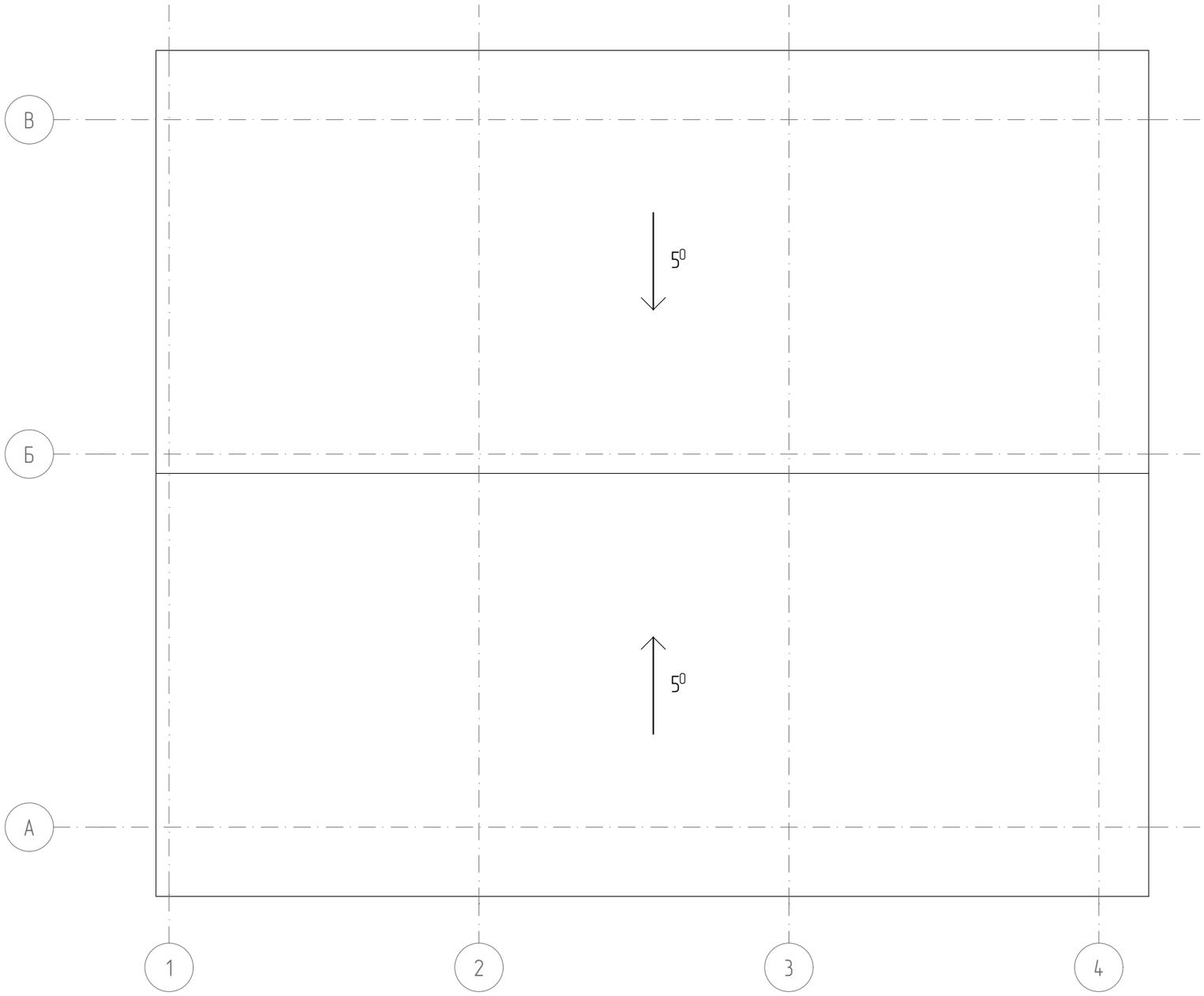

Список Покрытий

Номер	Штриховка	Имя
1		Кирпич
2		Железобетон
3		Блок Бетонный
4		Изоляция
5		Грунт

				1/21-АР
				7 ЭТАЖНЫЙ, 9 ПОДЪЕЗДНЫЙ, 408 КВАРТИРНЫЙ ЖИЛОЙ КОМПЛЕКС В Г. ДЕРБЕНТ
				Блок 10
Директор	Цунтаев. К			Стадия: П; Лист: 3; Листов: 8
ГАП	Цунтаев. К			
ГИП	Мирзаев. Д			План кровли
Архитектор	Шапиев. К			ООО "Студия Камиль Цунтаев"
Лист А3				

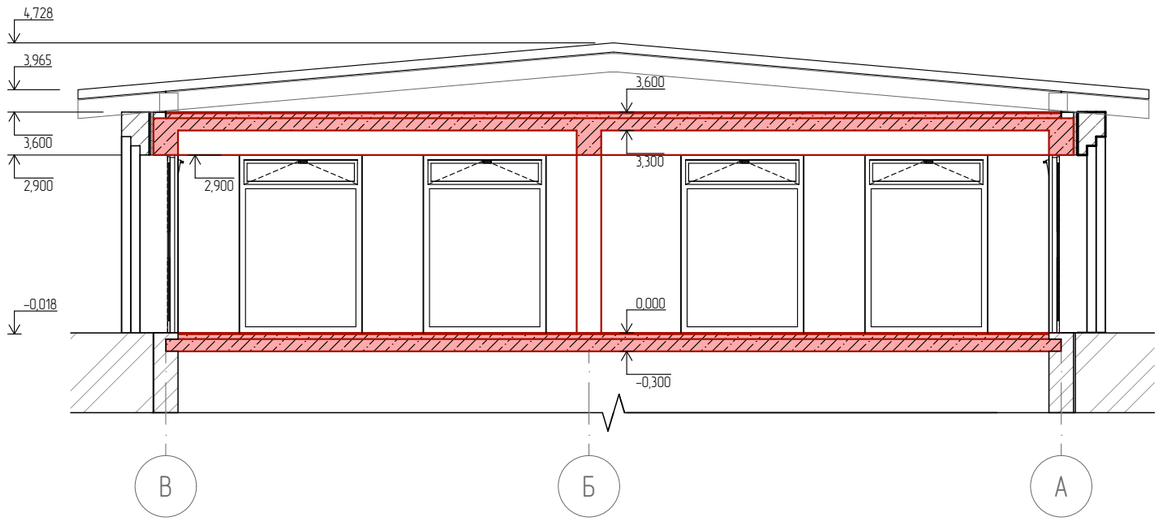

Список Покрытий

Номер	Штриховка	Имя
1		Кирпич
2		Железобетон
3		Блок Бетонный
4		Изоляция
5		Грунт

				1/21-АР
				7 ЭТАЖНЫЙ, 9 ПОДЪЕЗДНЫЙ, 408 КВАРТИРНЫЙ ЖИЛОЙ КОМПЛЕКС В Г. ДЕРБЕНТ
				Блок 10
Директор	Цунтаев. К			Стадия: П; Лист: 4; Листов: 8
ГАП	Цунтаев. К			
ГИП	Мирзаев. Д			Разрез 1-1
Архитектор	Шапиев. К			ООО "Студия Камиль Цунтаев"
Лист А3				

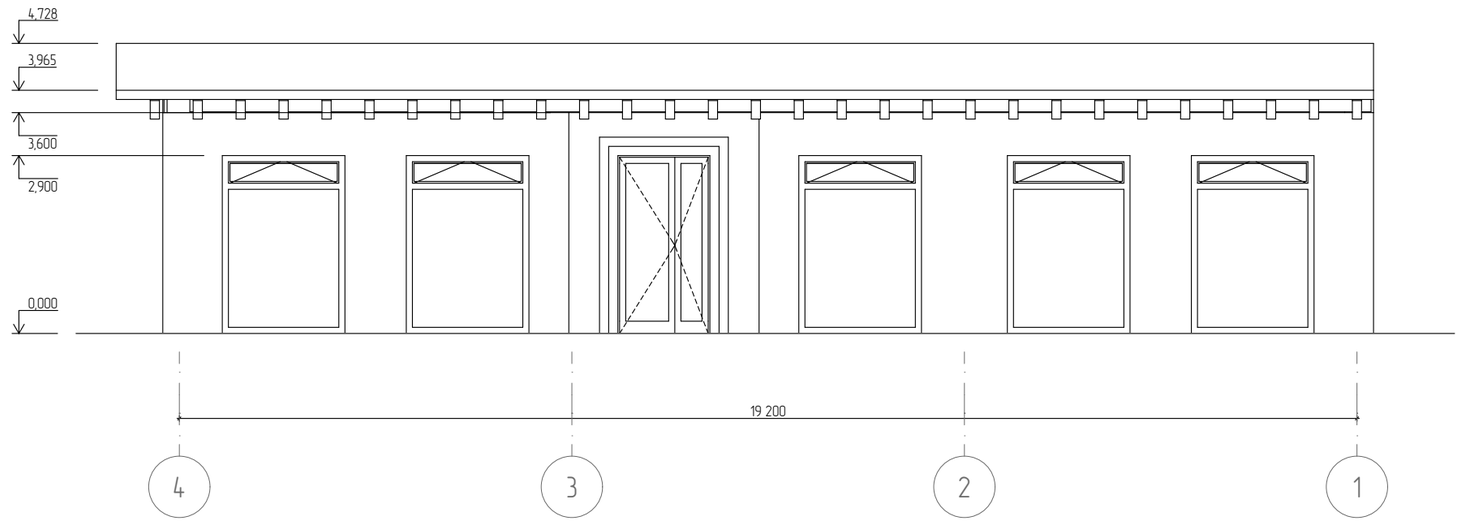

Список Покрытий

Номер	Штриховка	Имя
1		Кирпич
2		Железобетон
3		Блок Бетонный
4		Изоляция
5		Грунт

				1/21-АР
				7 ЭТАЖНЫЙ, 9 ПОДЪЕЗДНЫЙ, 408 КВАРТИРНЫЙ ЖИЛОЙ КОМПЛЕКС В Г. ДЕРБЕНТ
				Блок 10
Директор	Цунтаев. К			Стадия: П; Лист: 5; Листов: 8
ГАП	Цунтаев. К			
ГИП	Мирзаев. Д			Фасад в осях 4-1
Архитектор	Шапиев. К			ООО "Студия Камиль Цунтаев"
Лист А3				

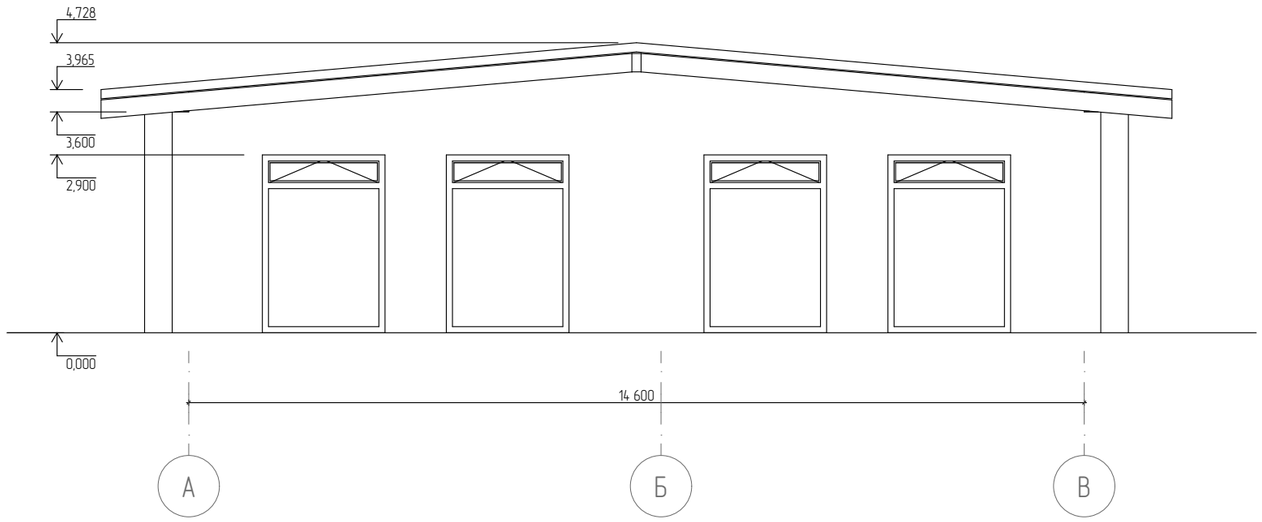

Список Покрытий

Номер	Штриховка	Имя
1		Кирпич
2		Железобетон
3		Блок Бетонный
4		Изоляция
5		Грунт

				1/21-АР
				7 ЭТАЖНЫЙ, 9 ПОДЪЕЗДНЫЙ, 408 КВАРТИРНЫЙ ЖИЛОЙ КОМПЛЕКС В Г. ДЕРБЕНТ
				Блок 10
Директор	Цунтаев. К			Стадия: П; Лист: 6; Листов: 8
ГАП	Цунтаев. К			
ГИП	Мирзаев. Д			Фасад в осях А-В
Архитектор	Шапиев. К			ООО "Студия Камиль Цунтаев"
Лист А3				

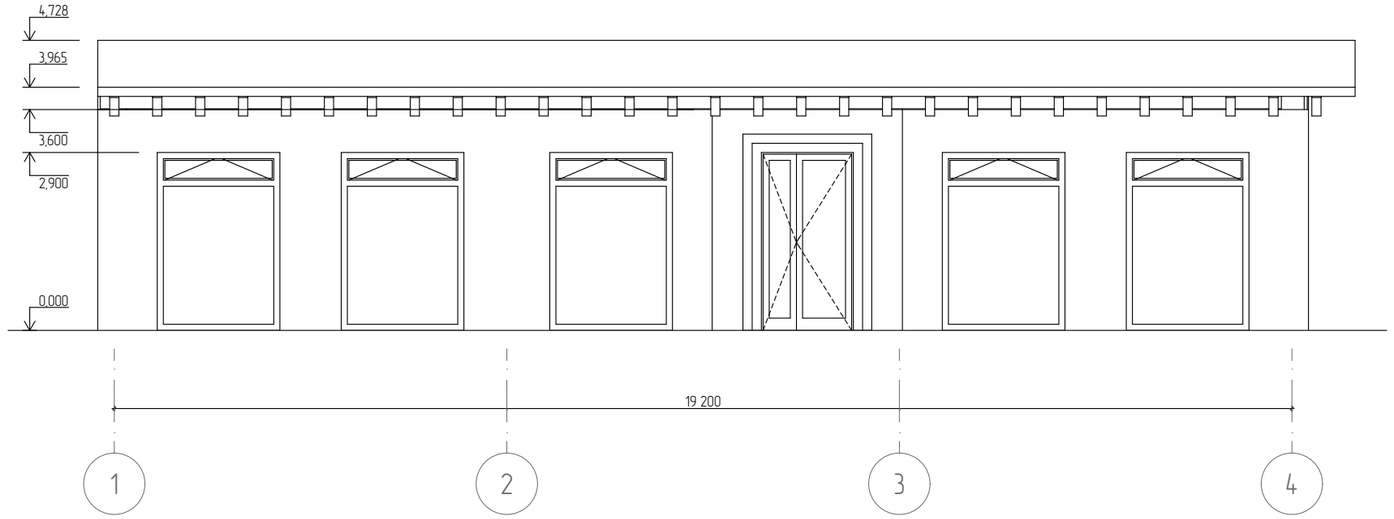

Список Покрытий

Номер	Штриховка	Имя
1		Кирпич
2		Железобетон
3		Блок Бетонный
4		Изоляция
5		Грунт

				1/21-АР
				7 ЭТАЖНЫЙ, 9 ПОДЪЕЗДНЫЙ, 408 КВАРТИРНЫЙ ЖИЛОЙ КОМПЛЕКС В Г. ДЕРБЕНТ
				Блок 10
Директор	Цунтаев. К			
ГАП	Цунтаев. К			
ГИП	Мирзаев. Д			Фасад в осях 1-4
Архитектор	Шапиев. К			
Лист А3				

Стадия	Лист	Листов
П	7	8

ООО "Студия Камиль Цунтаев"

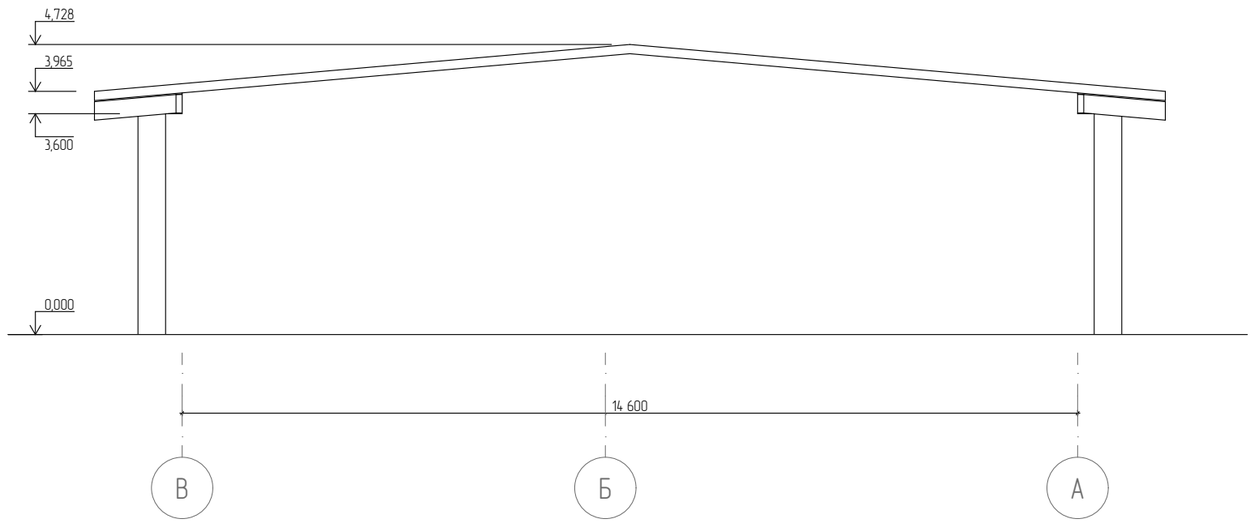

Список Покрытий

Номер	Штриховка	Имя
1		Кирпич
2		Железобетон
3		Блок Бетонный
4		Изоляция
5		Грунт

				1/21-АР
				7 ЭТАЖНЫЙ, 9 ПОДЪЕЗДНЫЙ, 408 КВАРТИРНЫЙ ЖИЛОЙ КОМПЛЕКС В Г. ДЕРБЕНТ
				Блок 10
Директор	Цунтаев. К			Стадия: П; Лист: 8; Листов: 8
ГАП	Цунтаев. К			
ГИП	Мирзаев. Д			Фасад в осях В-А
Архитектор	Шапиев. К			ООО "Студия Камиль Цунтаев"
Лист А3				