ООО «СТУДИЯ КАМИЛЬ ЦУНТАЕВ»

SKTS

СРО-П-033-30092009

8 ЭТАЖНЫЙ, 7 ПОДЪЕЗДНЫЙ, 364 КВАРТИРНЫЙ ЖИЛОЙ КОМПЛЕКС В Г. ДЕРБЕНТ

Проектная документация

Раздел 3

Архитектурные решения

06/21-АР

Том 3

МАХАЧКАЛА 2021

ООО «СТУДИЯ КАМИЛЬ ЦУНТАЕВ»

SKTS

СРО-П-033-30092009

8 ЭТАЖНЫЙ, 7 ПОДЪЕЗДНЫЙ, 364 КВАРТИРНЫЙ ЖИЛОЙ КОМПЛЕКС В Г. ДЕРБЕНТ

Проектная документация

Раздел 3.

Архитектурные решения

06/21-АР

Том 3

ДИРЕКТОР: ЦУНТАЕВ К.А.
ГАП: ЦУНТАЕВ К.А.

МАХАЧКАЛА 2021

Текстовая часть

Проектом предусматривается строительство 8 этажного, 7 подъездного, 364 квартирного жилого комплекса в г. Дербент, расположенных на двух земельных участках 1 га и 0.5 га в Республике Дагестан разработан на основании задания на проектирование, выданного ООО «Специализированный застройщик «Домстрой»

Проектируемый жилой комплекс имеет в плане прямоугольную форму с размерами в осях 109,93х83,8 м.

Комплекс состоит из подвального этажа и 8 надземных этажей. Количество блоков – 9.

В подвальном этаже на отметке –3,600 размещается паркинг для автомашин с постоянно закрепленными местами для индивидуальных владельцев и технические помещения. На первом этаже размещаются коммерческие помещения. Этажи 2–8 жилые.

Высота –1 этажа – 3,6 м, 1–го этажа – 3,6 м, типового этажа –3,0 м.

Земельный участок, на котором предусматривается строительство жилого комплекса ограничено:

– с севера–востока – пустырем;
– с юга – пустырем;
– с юго–запада – средней жилой застройкой;
– с северо–запада – многоэтажной жилой застройкой.

На участке не имеются здания и сооружения, подлежащие сносу.

Подъезды к объекту для пожарных машин выполнен с твердым покрытием. В соответствии с п.8.9 СП4.13130.2013 дорожная одежда пожарного подъезда рассчитана на нагрузку от пожарных машин, нагрузка на одну ось машины не менее 16т.

Генпланом проезд к зданиям жилого комплекса, а также въезд и выезд предусмотрен с четырех сторон. Въезды–выезды на территорию объекта осуществляется с северо–западной и юго–западной стороны объекта.

Схема здания — Рамно–связевой каркас, заполнение стен не влияет на жесткость каркаса.

Конструктивная схема здания выполнена в жесткой каркасной схеме с несущими ж/б колоннами, ригелями, диафрагмами жесткости с заполнением стен из газо–селикатных блоков

Перекрытия этажей . Фундаменты запроектированы виде сплошной монолитной плиты.

Лестничные марши жестко закреплены с одной стороны, а конструкция опирания другого конца обеспечивает свободное перемещение марша относительно опоры, не допуская его обрушения.

Конструкция наружных стен:

– газобетонный блок марки D600 — 400мм

Взаим. инв. №

Подп. и дата

Инв.№ подл.

						06/21–АР
						8 ЭТАЖНЫЙ, 7 ПОДЪЕЗДНЫЙ, 364 КВАРТИРНЫЙ ЖИЛОЙ КОМПЛЕС В Г. ДЕРБЕНТ
Изм.	Кол. уч	Лист	№ док	Подп.	Дата	
						Жилой комплекс
ГАП		Цунтаев К.				
Архитектор		Дадаева Ф.				Общие данные.

Стадия	Лист	Листов
П	2	27

ООО «Студия Камиль Цунтаев»

– теплоизоляция наземных этажей — каменная минеральная вата — 50 мм. Теплопроводность — 0, 04–0, 05 Вт/ (м*С). Паропроницаемость — 0,25—0,3 мг/ (м×ч×Па). Теплоизоляция подземных этажей – экструдированный пенополистирол. Экструдированный пенополистирол обладает низкой теплопроводностью (0,029–0,034), минимальным водопоглощением (0,2–0,4 %), малым удельным весом (25..45 кг/м³).

– воздушный зазор — 10 мм.

– облицовочный кирпич — 120 мм

– отделка стен выше земли–штукатурка с покраской –20 мм

– Стеклопакеты из ПВХ

В качестве перегородок, внутренних стен на всех этажах используются газобетонные блоки D600 толщиной 100 мм, 200 мм и кирпичные стены толщиной 120 мм.

Кровля предусмотрено сложной формы с двухскатными участками, с ограждением (парапет) 1,30 м. Кровельный материал , уклона 15 градусов, принято устройство внутреннего водостока. Для доступа пожарных подразделений предусмотрен выход на кровлю зданий с лестничных клеток по маршевой лестнице с площадкой перед выходом, через противопожарную дверь 2–го типа.

Обоснование принятых объемно–пространственных и архитектурно–художественных решений, в том числе в части соблюдения предельных параметров разрешенного строительства объекта капитального строительства;

Здание относится:

– по капитальности ко II классу сооружений,
– По долговечности – II степени,
– Степень огнестойкости здания – II,
– Класс функциональной опасности Ф1.3, Ф5.2

Отметка пола последнего этажа.....+21,600 м
Высота от низа окна последнего этажа до земли.....+21,600 м
Высота от низа кровли до земли.....+26,200 м
Средне–планировочная отметка земли.....–3 м

Описание и обоснование использованных композиционных приемов при оформлении фасадов и интерьеров объекта капитального строительства;

Облицовка фасадов здания выполнена комбинированной. Фасад покрыт крашенной штукатуркой светло–бежевых тонов. Первый этаж комплекса облицован фризским известняком. Надземная часть наружных стен цоколя облицована плиткой из дикого камня грубого тиснения. Гармоничное сочетание архитектурных форм сделали здание своеобразным и узнаваемым в городской среде.

Описание решений по отделке помещений основного, вспомогательного, обслуживающего и технического назначения;

Отделка помещений индивидуальная в соответствии с требованиями к таким помещениям.

Описание архитектурных решений, обеспечивающих естественное освещение помещений с постоянным пребыванием людей;

Ориентация помещений по сторонам света и естественное освещение помещений с постоянным пребыванием людей в пределах норм.

Проветривание помещений — естественное сквозное.

Технико-экономические показатели объекта

Технико-экономические показатели этапов строительства			
1-й этап строительства			
Участок №2. Кадастровый номер 05:42:000082:2408			
1	Площадь застройки жилого комплекса	$м^2$	1668
2	Общая площадь комплекса	$м^2$	13044,7
3	Площадь застройки паркинга	$м^2$	2943,3
4	Площадь озеленения территории		48,3
5	Площадь покрытия внутридворовой пешеходной зоны		263,1
6	Строительный объем здания В том числе: Строительный объем выше 0.00 Строительный объем ниже 0.00	$м^3$	55728,5 45283,4 10445
7	Количество квартир : В том числе: однокомнатных двухкомнатных трехкомнатных		161 70 49 42
8	Общая площадь квартир (без площади балконов)	$м^2$	7590,1
9	Площадь балконов	$м^2$	512,1
10	Жилая площадь квартир	$м^2$	4286,8
11	Общая площадь офисных помещений	$м^2$	1067,7
12	Общая площадь 1 этажа	$м^2$	1394,1
13	Общая площадь холлов	$м^2$	979,3
14	Площадь паркинга	$м^2$	1817,9
15	Количество парковочных мест	шт	55
16	Площадь подсобных помещений паркинга	$м^2$	571
17	Площадь подземных технический помещений	$м^2$	180,2
18	Этажность	Шт	8
19	Количество блоков	Шт	4
20	Нормативный срок строительства	мес	24
21	Класс ответственности		2
22	Класс функциональной пожарной опасности		Ф1.3 (Ф4.3/ Ф5.2)
23	Пожарно-техническая высота комплекса	м	21,6
24	Архитектурная высота здания	М	28,6

Взаим. инв. №

Подп. и дата

Инв.№ подл.

Изм.	Кол. уч	Лист	№ док	Подп.	Дата	06/21-АР	Лист 4

2-й этап строительства			
Участок №2. Кадастровый номер 05:42:000082:2408			
1	Площадь застройки жилого комплекса	$м^2$	1138
2	Общая площадь комплекса	$м^2$	11888,4
3	Площадь застройки паркинга	$м^2$	5279,9
4	Площадь озеленения территории	$м^2$	756,9
5	Площадь покрытия внутридворовой пешеходной зоны	$м^2$	4158,2
6	Строительный объем здания В том числе: Строительный объем выше 0.00 Строительный объем ниже 0.00	$м^3$	48966,3 30130,7 18835,6
7	Количество квартир : В том числе: однокомнатных двухкомнатных трехкомнатных		105 42 35 28
8	Общая площадь квартир (без площади балконов)	$м^2$	5036,5
9	Площадь балконов	$м^2$	344,6
10	Жилая площадь квартир	$м^2$	2805,6
11	Общая площадь офисных помещений	$м^2$	723,6
12	Общая площадь 1 этажа	$м^2$	950,9
13	Общая площадь холлов	$м^2$	620,2
14	Площадь паркинга	$м^2$	4148,1
15	Количество парковочных мест	шт	104
16	Площадь подсобных помещений паркинга	$м^2$	602,8
17	Площадь подземных технический помещений	$м^2$	185,3
18	Этажность	Шт	8
19	Количество блоков	Шт	3
20	Нормативный срок строительства	мес	30
21	Класс ответственности		2
22	Класс функциональной пожарной опасности		Ф1.3 (Ф4.3/ Ф5.2)
23	Пожарно-техническая высота комплекса	м	21,6
24	Архитектурная высота здания	М	28,6

3-й этап строительства			
Участок №1. Кадастровый номер 05:42:000082:1061			
1	Площадь застройки жилого комплекса	$м^2$	1018
2	Общая площадь комплекса	$м^2$	9787,5
3	Площадь застройки паркинга	$м^2$	3271,5
4	Площадь озеленения территории	$м^2$	186,4
5	Площадь покрытия внутридворовой пешеходной зоны	$м^2$	1189
6	Строительный объем здания В том числе: Строительный объем выше 0.00 Строительный объем ниже 0.00	$м^3$	40270,7 29104,6 11166,1
7	Количество квартир : В том числе: однокомнатных двухкомнатных трехкомнатных		98 28 42 28
8	Общая площадь квартир (без площади балконов)	$м^2$	4965,8
9	Площадь балконов	$м^2$	411,4
10	Жилая площадь квартир	$м^2$	2648,8
11	Общая площадь офисных помещений	$м^2$	600
12	Общая площадь 1 этажа	$м^2$	856,4
13	Общая площадь холлов	$м^2$	522,2
14	Площадь паркинга	$м^2$	2786,7
15	Количество парковочных мест	шт	74
16	Площадь подсобных помещений паркинга	$м^2$	245
17	Площадь подземных технический помещений	$м^2$	–
18	Этажность	Шт	8
19	Количество блоков	Шт	2
20	Нормативный срок строительства	мес	36
21	Класс ответственности		2
22	Класс функциональной пожарной опасности		Ф1.3 (Ф4.3/ Ф5.2)
23	Пожарно-техническая высота комплекса	м	21,6
24	Архитектурная высота здания	М	28,6

Пожарная безопасность

Согласно ст. 5 ФЗ № 123 объект защиты имеет систему обеспечения пожарной безопасности, целью которой является предотвращение пожара, обеспечение безопасности людей и защита имущества при пожаре, и включает в себя:

– систему предотвращения пожара, целью создания которой является исключение условий возникновения пожаров (п. 1 ст. 48 ФЗ № 123) — применение негорючих веществ и материалов; применение устройств, исключающих возможность распространения пламени из одного объема в смежный; устройство молниезащиты зданий и т.д. (ст. 49 — 50 ФЗ № 123);

– систему противопожарной защиты, целью создания которой является защита людей и имущества от воздействия опасных факторов пожара и ограничение его последствий (п. 1 ст. 51 ФЗ № 123).

Система противопожарной защиты проектируемого объекта в соответствии с ст. 52 ФЗ № 123 включает:

– применение объемно-планировочных решений и средств, обеспечивающих ограничение распространения пожара за пределы очага;

– устройство эвакуационных путей, удовлетворяющих требованиям безопасной эвакуации людей при пожаре;

– устройство систем обнаружения пожара (установок и систем пожарной сигнализации), оповещения и управления эвакуацией людей при пожаре;

– применение основных строительных конструкций с пределами огнестойкости и классами пожарной опасности, соответствующими требуемым степени огнестойкости и классу конструктивной пожарной опасности здания, а также с ограничением пожарной опасности поверхностных слоев (отделок, облицовок) строительных конструкций на путях эвакуации;

– применение огнезащитных составов (в том числе антипиренов и огнезащитных красок) и строительных материалов (облицовок) для повышения пределов огнестойкости строительных конструкций;

– организация деятельности подразделений пожарной охраны;

– комплекс организационно-технических мероприятий по обеспечению пожарной безопасности — организация беспрепятственного тушения пожара и эвакуации людей из здания; поддержание средств пожаротушения, эвакуационных и аварийных путей в рабочем состоянии; проведение необходимого инструктажа работников.

Системы обеспечения пожарной безопасности в зданиях предусматривают конструктивные, объемно-планировочные решения, обеспечивающие в случае пожара:

1. Возможность эвакуации людей не зависимо от их возраста и физического состояния наружу на прилегающую к зданию территорию до наступления угрозы их жизни и здоровью вследствие воздействия опасных факторов пожара (ОФП).

Согласно ст. 53 ФЗ № 123 здание имеет объемно-планировочное решение и конструктивное исполнение эвакуационных путей, обеспечивающие безопасную эвакуацию людей при пожаре. При невозможности безопасной эвакуации людей обеспечивается их защита посредством применения систем коллективной защиты.

Для обеспечения безопасной эвакуации людей:

1) установлены необходимое количество, размеры и соответствующее конструктивное исполнение эвакуационных путей и эвакуационных выходов;

2) обеспечено беспрепятственное движение людей по эвакуационным путям и через эвакуационные выходы;

3) организованы оповещение и управление движением людей по эвакуационным путям (в том числе с использованием световых указателей, речевого оповещения).

Совокупность сил и средств, а также мер правового, организационного, экономического, социального и научно-технического характера, направленных на обеспечение пожарной безопасности объекта образуют систему обеспечения пожарной безопасности

Материалы внутренней отделки и путей эвакуации

Пожарная опасность строительных материалов поверхностных слоев конструкций (отделок и облицовок) в помещениях и на путях эвакуации за пределами помещений ограничивается в зависимости от функциональной пожарной опасности помещения и здания, с учетом других мероприятий по защите путей эвакуации.

В соответствии с таблицей 28 Технического регламента №123-ФЗ для отделки на путях эвакуации приняты материалы с пожарной опасностью не более: КМ2 (Г1, В2, Д2, Т2) — для отделки стен, потолков в лестничных клетках и общих внеквартирных коридорах; КМ3 (В2, Д3, Т2, РП2) — для покрытий пола в лестничных клетках и общих внеквартирных коридорах;

Ограждающие конструкции лестничных клеток, лестниц отделываются негорючими (НГ) материалами.

Для венткамер, насосных, электрощитовых, подсобных помещений парковки, кладовых приняты противопожарные стены не ниже 2-го типа с пределом огнестойкости REI 90, с заполнением проемов противопожарными дверями 2-го типа (EI 30).

Строительные, отделочные и теплоизоляционные материалы, подлежащие обязательной сертификации в области пожарной безопасности, средства огнезащиты строительных конструкций и материалов (составы, покрытия, краски, пропитки), заполнение проемов в противопожарных преградах (противопожарные двери, клапаны), оборудование противопожарных систем должны иметь сертификаты пожарной безопасности РФ.

Согласно п 8.4.3. СП1 13130.2020 с каждого этажа пожарного отсека автостоянок предусмотрено не менее двух рассредоточенных эвакуационных выходов в лестничные клетки.

Эвакуация из подземного паркинга и подземных технических помещений предусмотрена через тамбур шлюзы на лестничные клетки типа Л1, далее по лестницам на первый этаж с последующим выходом наружу из здания. Эвакуация наружу при пожаре из паркингов также осуществляется по путям заезда и выезда из них, также выходы из паркинга организованы на дворовую территорию.

Допустимое расстояние от наиболее удаленного места хранения автомобилей до ближайшего эвакуационного выхода из паркинга не превышает значений, указанных в таблице 19 (между эвакуационными выходами-40м; в тупиковой части помещения-20м).

Наибольшее расстояние по путям эвакуации от дверей квартир до выхода наружу или на лестничную клетку принимается не более 25м в соответствии с требованием СП 1.13130.2020. Ширина лестничной клетки предусматривается 5 м.

Высота ограждений балконов и лоджий предусматривается не менее 1,2 м с учетом требований п. 8.3 СП 54.13330.2016.

В соответствии с п. 4.4.22 СП 1.13130.2020 в лестничных клетках, предназначенных для эвакуации людей, как из надземной части здания, так и из подземных, подвального или цокольного (заглубленного более чем на 0,5 м) этажей, предусмотрены обособленные выходы наружу из указанных этажей, отделенным от остальной части лестничной клетки глухой противопожарной перегородкой 1-го типа.

Для этой цели в проекте предусматриваются перегородки, отделяющие лестницу в паркинг и в жилые квартиры.

В соответствии с таблицей 28 Технического регламента №123-ФЗ для отделки на путях эвакуации приняты материалы с пожарной опасностью не более: КМ2 (Г1, В2, Д2, Т2) — для отделки стен, потолков в лестничных клетках и общих внеквартирных коридорах; КМ3 (В2, Д3, Т2, РП2) — для покрытий пола в лестничных клетках и общих внеквартирных коридорах;

В соответствии с СП 1.13130.2020 при остеклении дверей лестничных клеток Л1 принято использование стекла с классом защиты не ниже СМ4 по ГОСТ 30826.

В соответствии с требованиями СП 3.13130.2009 «Системы противопожарной защиты. Система оповещения и управления эвакуацией людей при пожаре. Требования пожарной безопасности» и рекомендациями экспертизы по выполнению компенсирующих мероприятий в проектной документации предусмотрены системы оповещения о пожаре 3-го типа в 8-ми этажном, 7-ми подъездном, 364 квартирном жилом комплексе в г. Дербент.

Третий тип оповещения предусматривает следующие способы оповещения: световой; речевой.

Световое оповещение в общественных помещениях на первом этаже, на 2-8 этажах жилой части, а также в подземной парковке выполнено на базе световых указателей «Выход» «Молния-12». Речевое оповещения оповещение в паркингах, в общественных помещениях на первом этаже, а в жилой части здания выполнено на базе модулей речевого оповещения «Соната-М». Управление световым и речевым оповещением в общественной зоне осуществляет автоматикой пожарной сигнализации и пожаротушения. Световые оповещали в жилой части здания подключены к контрольно-пусковому блоку «С2000-КПБ», имеющему функцию контроля целостности пусковых линий.

Для оповещения людей о пожаре в подземной парковке в соответствии с таблицей 2 СП3.13130.2009 и п.6.5.5 П154.13130.2009 в проектируемом здании предусматривается система оповещения типа 3 (речевое оповещение). Речевое оповещение выполнено на базе блоков речевого оповещения «Соната-М» и «Соната-У».

Для каждого паркинга №1, №2 и №3 установлены отдельные системы ДУ. Вытяжные вентиляторы ДУ расположены в отдельной венткамере. Система ДУ каждого паркинга разбита на три зоны каждая не более 1000 кв.м. Каждая зона обслуживается своим клапаном ДУ.

Подпор осуществлен в тамбур-шлюзы перед лестничными клетками. Так же компенсация удаляемого воздуха системой ДУ осуществляется отдельными системами приточной вентиляции.

По сигналу СПС отключается вся общеобменная вентиляция в автостоянке. Открываются нормально закрытые клапана ДУ именно в той зоне паркинга где произошло возгорание. Дымоудаление в автостоянке включается по сигналу СПС. ДУ включается раньше систем подпора в тамбуры на 20 секунд. Подпор в тамбуры регулируется на 20 Па избытка по датчику давления с открытием/закрытием клапана избыточного давления (КИД) в нижней части стены тамбура, непосредственно сообщающейся с паркингом. Этот избыток использован для компенсации ДУ. Так же включаются все системы ДП с открытием противопожарных нормально закрытых клапанов на этих системах, отключенные перед этим сигналом СПС — т.к. они являются и общеобменным притоком в паркинги.

В системе противопожарной защиты предусмотрено взаимодействие с инженерными системами объекта строительства. При пожаре и срабатывании автоматической установки пожарной сигнализации или установки пожаротушения предусмотрено следующий алгоритм взаимодействия оборудования противопожарной защиты с инженерными системами зданий и оборудованием:

– автоматическое отключение принудительной приточно-вытяжной вентиляции;

–управление лифтом с целью перевода его в и перевод его в режим «Пожарная опасность»;

– автоматическое закрывание противопожарных огнезащитных клапанов в воздуховодах и шахтах приточно-вытяжных систем;

– включение системы оповещения и управления эвакуацией при пожаре;

– включение системы противодымной защиты (системы ВД, ПД).

– обеспечение автоматического открывания проемов в лестнично-лифтовом холле по сигналу автоматической пожарной сигнализации для естественного дымоудаления.

V.2017

ТЕХНИЧЕСКИЕ ТРЕБОВАНИЯ ВЫПОЛНЯЕТСЯ ПОДРЯДЧЕСКОЙ ОРГАНИЗАЦИЕЙ

1. Лифты данной модели соответствуют требованиям Правил устройства и безопасной эксплуатации лифтов (ГОСТ Р 53780–анобок более 11 м см. п.5.2.6 ГОСТ Р 53780–2010.
2. Строительная часть должна удовлетворять условиям эксплуатации лифта. Проектирование систем вентиляции и отопления должно вестись с учётом температурного режима и тепловыделения от лифтового оборудования.
3. Силовое электропитание должно быть трехфазное 380VAC 50Hz, допустимое колебание напряжения – 7%, питание электроосвещения – однофазное 220V.
4. Нейтраль и защитный провод должны быть отделены друг от друга, защитный провод – в соответствисвещения должны быть отдельными, должны быть проведены к стене машинного помещения на расстоянии 1,3–1,5 м над уровнем пола. Если лифты имеют одно общее машинное помещение, выключатели электропитания каждого лифта должны легко различаться.
5. Температура в машинном помещении должна быть в пределах 5–40℃, относительная влажность – не более 90% (при температуре 25 С).
6. На определенной высоте у входа в машинное помещение должен быть установлен выключатель освещения.
7. Пол машинного помещения должен иметь нескользкое покрытие и выдерживать давление в 68ие должна быть оснащена поручнем. Должен быть обеспечен свободный проход в машинное помещение. Дверь для доступа в машинное помещение должна быть оборудована замком, на двери должна быть табличка «Посторонним вход запрещен».
8. Односторонний зазор отверстия каната, идущего из машинного помещения в шахту, должен составлять 20–40 мм. Вокруг отверстия должен быть водозащитный бортик, высота и ширина которого составляет 50 мм.
9 Машинное помещение должно соответствующим образом вентилироваться, загрязненный воздух из других частей здания не должен попадать в машинное помещение.
Стены шахты, пол приямка и перекрытие должны иметь достаточную механичетивление бетона на сжатие должно быть не менее 180 кв/см2. При проектировании кирпичных шахт без закладных деталей под установку оборудования при помощи химических дюбелей необходимо выполнить следующие требования:
толщина кирпичных стен должна быть не менее 150 мм,
– материал шахты – кирпич глиняный обыкновенный (полнотелый) марки 100, раствор цементно–песчаный марки 100.
10. Допустимое отклонение минимального размера шахты в свету (в горизонтальном сечении):
0 – +25 мм, высота шахты не более 30 м,
0 – +35 мм, высота шахты не более 60 м,
стена шахты со стороны двери: 0 – +15 мм,
0 – +50 мм, высота шахты не более 90 м,
стена шахты со стороны двери: 0 – +20 мм.
11 Шахта лифта должна быть оборудована постоянным электричеего грунтовых и сточных вод.
12. Под приямком лифта не должно быть пространства, доступного для людей.
13. Вблизи дверей шахты должна быть обеспечена освещенность не менее 50Lx.

Примечание:
1. Технические условия являются неотъемлемой частью контракта и строительного задания и подлежат строгому исполнению. При наличии вопросов см. соответствующие статьи ГОСТ Р 53780–2010.
2. Если строительство шахты лифта осуществляется не в соответствии с данными требованиями и строительным заданием, закрешения.

БЛОЧНАЯ КОНСТРУКЦИЯ (ДЕКОРАТИВНАЯ ОТДЕЛКА)

ЖЕЛЕЗОБЕТОН

Горизонтальная проекция

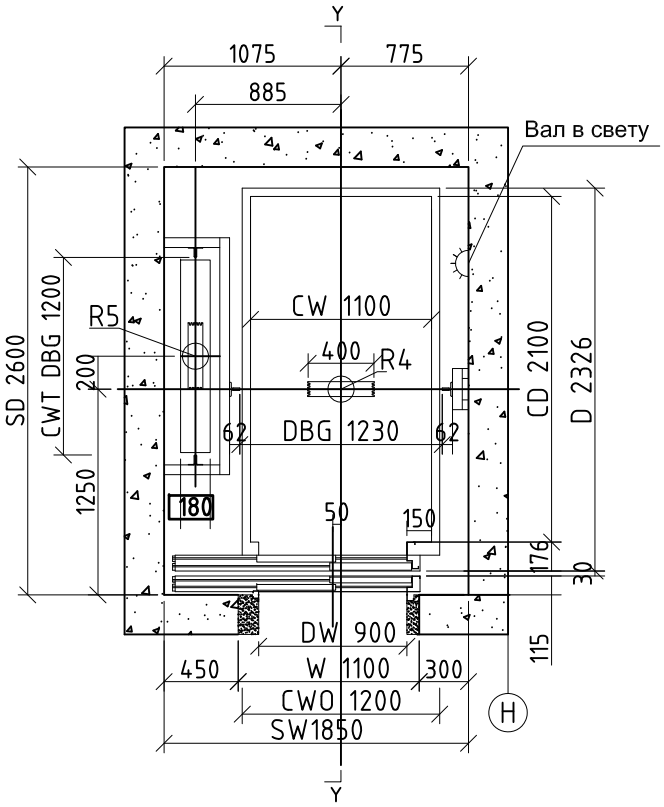

G и типовые перекрытия узкой боковой части

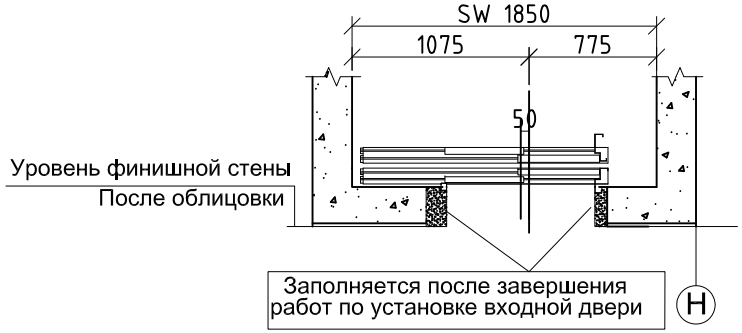



CH=2400

нагрузка (KH)								
	R1	52	R4	92	R7			
	R2	46	R5	72	R8			
	R3	20	R6		R9			

Спецификация			
Тип	EKJ10	Отношение тягового усилия	2:1
Внутренние размеры кабины (ШХГ)			1100X2100
Тип двери	Телеско -пического	Размеры двери	900X2000
Грузоподъемность	Переменный ток -3ф - 380В 50ГЦ		
Номин. Грузоподъемность	1000кг	Номинальная скорость (м/с)	1.0
Управление Режим	Совместный Выборочный	Номинальная мощность (кВт)	6.7
Привода Режим	VVVF	Номинальный ток (А)	14.9
минимальная высота	2600	Высота последнего	3800
Перемещение		Приямок	1400
Заказчик			
Проект			
Печать			
Разработал	jiangjunguo	ФУДЖИ ИДА	
Проверил		Схематический чертеж общестроительных работ	
Дата	20-04-29	EKJ1121-1000	1/4

Бетонный проем двери(Верхний этаж)
(От входной двери с видом на приемную площадку)

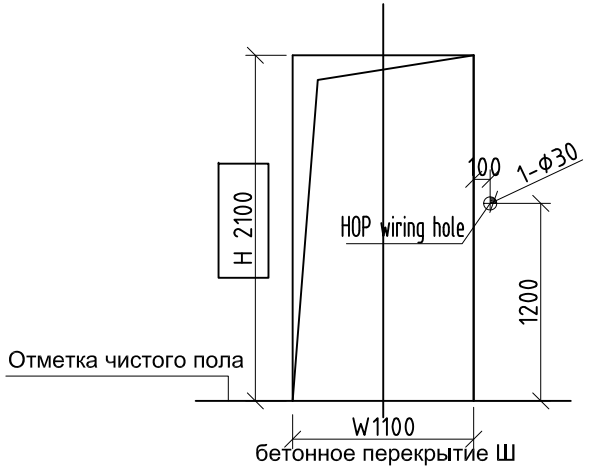

Бетонный проем двери(Верхний этаж)
(От входной двери с видом на приемную площадку)

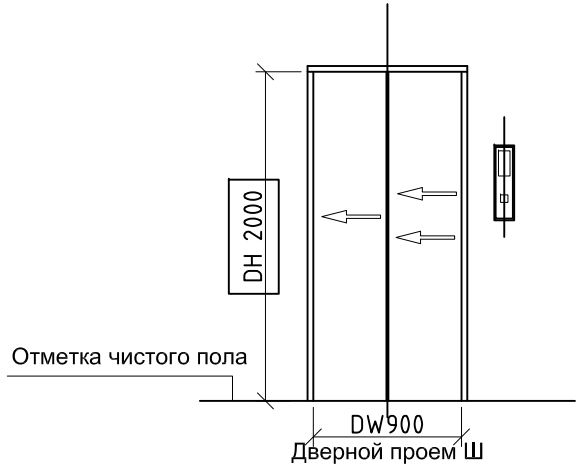

Бетонный проем двери(Другие этажи)
(От входной двери с видом на приемную площадку)



Бетонный проем двери(Другие этажи)
(От входной двери с видом на приемную площадку)

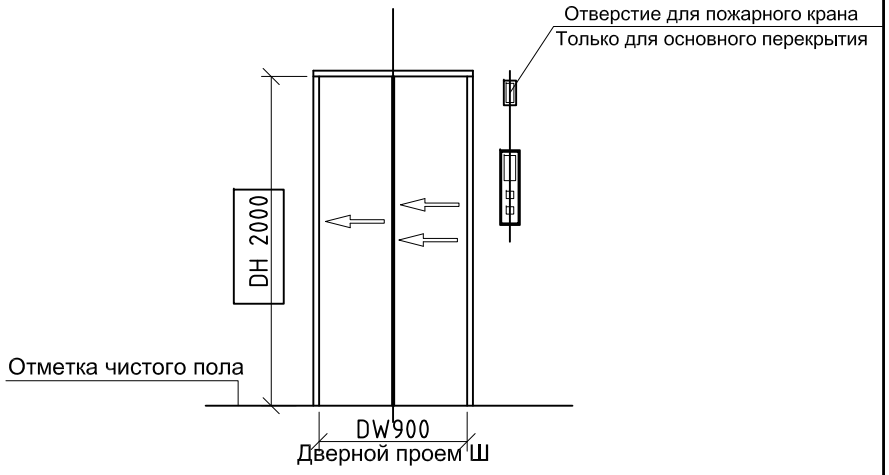

Заказчик			
Проект			
Печать			
Разработал	jiangjunguo	ФУДЖИ ИДА	
Проверил		Схематический чертеж общестроительных работ	
Дата	20-04-29	EKJ1121-1000	2/4

Машинное помещение

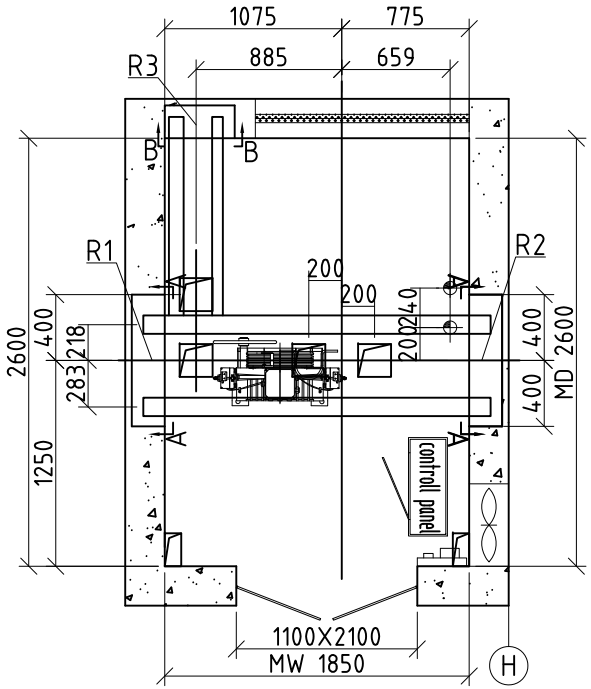

Машинное помещение

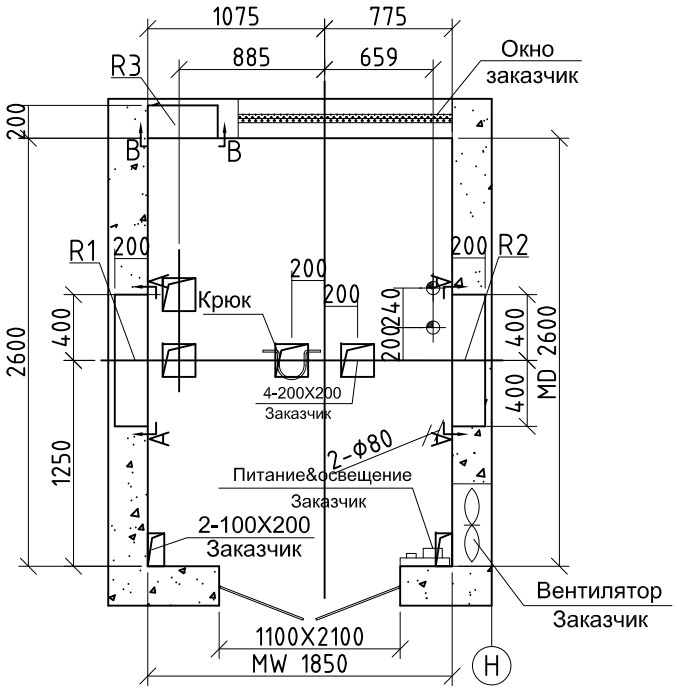

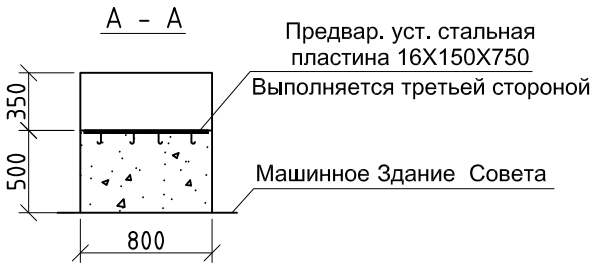

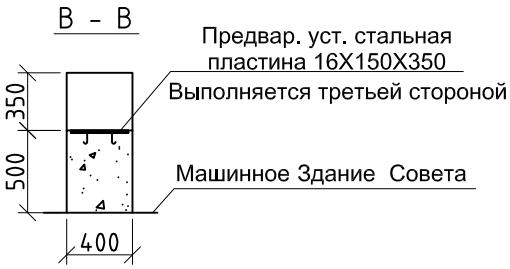

нагрузка (KH)	R1	52	R4	92	R7			
	R2	46	R5	72	R8			
	R3	20	R6		R9			

Заказчик			
Проект			
Печать			
Разработал	jiangjunguo	ФУДЖИ ИДА	
Проверил		Схематический чертеж общестроительных работ	
Дата	20-04-29	EKJ1121-1000	3/4

V.2017

Схема вертикального расположения приемной площадки(Y-Y)

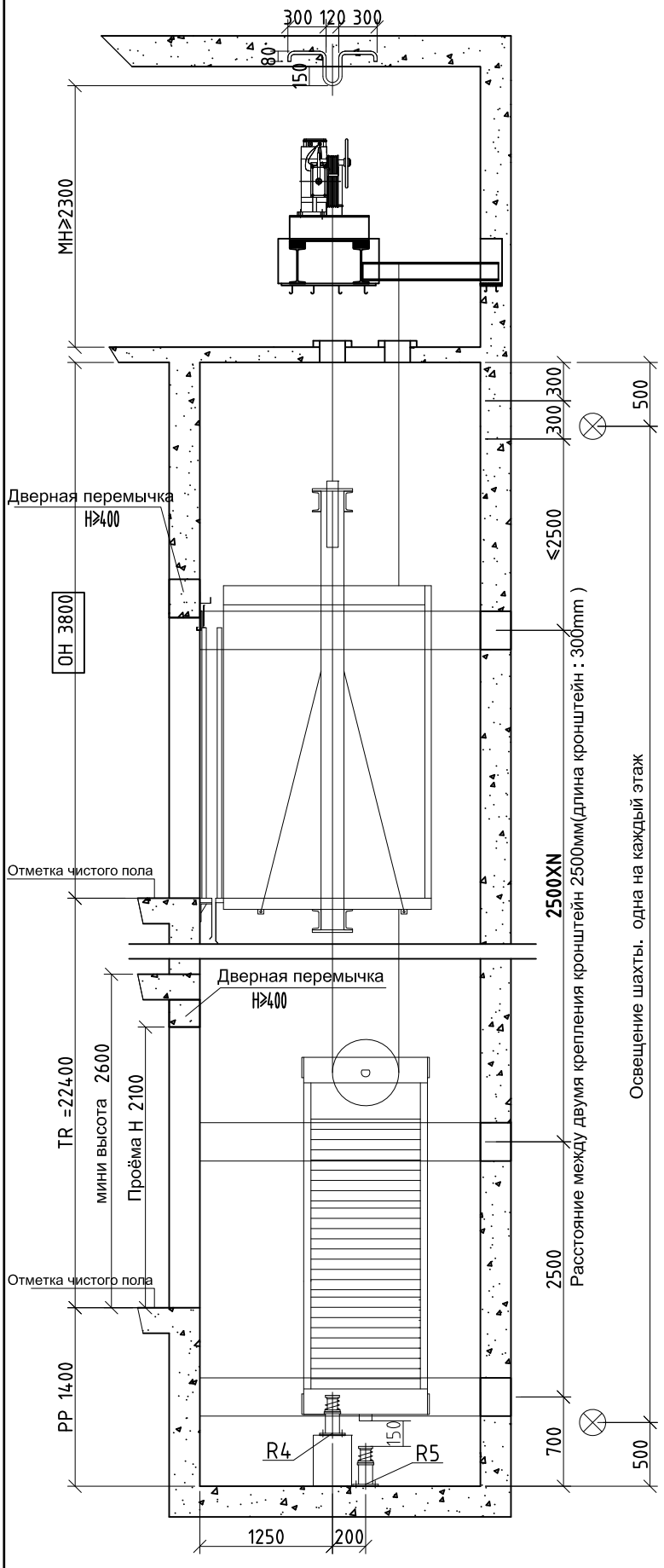

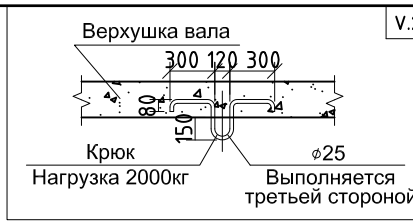

If machine room floor slab has altitude difference more than 500mm,please advice elevator manufacturer about it in advance. Step and guard should be set for the higher slab to facilitate access and protection to traction machine.

(Y-Y) Вертикальное сечение шахты Вид

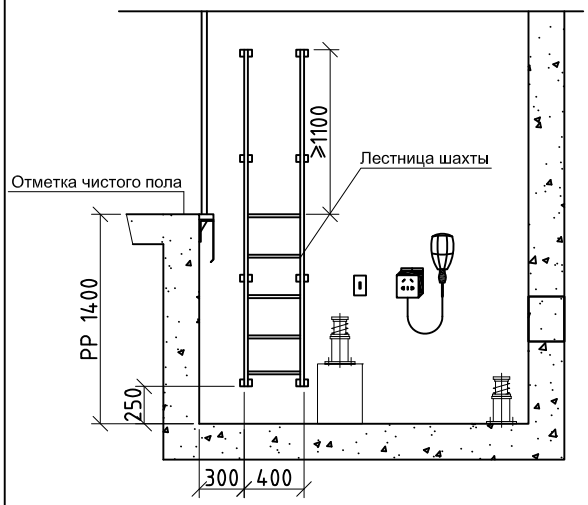

OH 8F	3800
7F	3200
6F	3200
5F	3200
4F	3200
3F	3200
2F	3200
1F	3200
Приямок	1400
Этаж	высота мм
8/8/8	

Заказчик			
Проект			
Печать			
Разработал	jiangjunguo	ФУДЖИ ИДА	
Проверил		Схематический чертеж общестроительных работ	
Дата	20-04-29	EKJ1121-1000	4/4

Лист	Наименование	Примечание
1	Ведомость рабочих чертежей	
2	Текстовая часть	
3	Текстовая часть	
4	Текстовая часть	
5	Текстовая часть	
6	Текстовая часть	
7	Текстовая часть	
8	Текстовая часть	
9	Текстовая часть	
10	Текстовая часть	
11	Текстовая часть	
12	Текстовая часть	
13	Текстовая часть	
14	Этапы строительства объекта капитального строительства	
15	План паркинга	
16	План расположения приямка	
17	План блока паркинг	
18	План 1-го этажа с двором	
19	Люк 1. Фрагмент 1	
20	Люк 2. Фрагмент 2	
21	План 1 этаж	
22	План 2 этаж	
23	план 3 этажа	
24	План кровли	
25	Фасад ЕЕ1/-В/1	
26	Фасад 3/А-33/Б	
27	Фасад В/1-ЕЕ/1	
28	Фасад 33/Б-3/А	
29	Разрез 1-1	
30	Разрез 2-2	
31	Разрез 3-3	
32	Разрез 4-4	

Список Покрытий

Номер	Штриховка	Имя
1		Кирпич
2		Железобетон
3		Блок Бетонный
4		Изоляция
5		Грунт

Изм.	Кол. уч	Лист	№ док	Подп.	Дата
Директор		Цунтаев К.			
ГАП		Цунтаев К.			
ГИП		Мирзаев Д.			
Архитектор		Дадаева Ф.			

06/21-АР

8 ЭТАЖНЫЙ, 7 ПОДЪЕЗДНЫЙ, 364 КВАРТИНЫЙ ЖИЛОЙ КОМПЛЕКС В Г. ДЕРБЕНТ

Жилой комплекс	Стадия	Лист	Листов
	П	1	29
Ведомость рабочих чертежей	ООО "Студия Камиль Цунтаев"		

Условные обозначения :

- – 1-й этап строительства
- – 2-й этап строительства
- – 3-й этап строительства
- – Граница подземной застройки
- – Граница участка

						06/21-АР
						8 ЭТАЖНЫЙ, 7 ПОДЪЕЗДНЫЙ, 364 КВАРТИНЫЙ ЖИЛОЙ КОМПЛЕКС В Г. ДЕРБЕНТ
Изм.	Кол. уч.	Лист	№ док.	Подп.	Дата	
Директор		Цунтаев К.				ЖИЛОЙ КОМПЛЕКС — Стадия: П; Лист: 14; Листов: 29
ГАП		Цунтаев К.				
ГИП		Мирзаев Д.				
Архитектор		Дайбаева Ф.				Этапы строительства объекта капитального строительства — ООО "Студия Камиль Цунтаев"

№	Ширина	Длина	Площадь
1	3 400	6 000	20,4
2	3 400	6 000	20,4
3	3 500	6 000	21,0
4	3 500	6 000	21,0
5	2 900	6 000	17,4
6	2 800	6 000	16,8
7	2 800	6 000	16,8
8	2 700	6 200	16,7
9	2 700	6 200	16,7
10	2 700	6 200	16,7
11	3 600	6 200	22,3
12	3 300	6 200	20,5
13	3 300	6 200	20,5
14	3 600	6 200	22,3
15	2 500	6 200	15,5
16	2 500	6 200	15,5
17	2 700	6 200	16,7
18	2 700	6 200	16,7
19	3 000	6 200	18,6
20	2 700	6 200	16,7
21	2 700	6 200	16,7
22	2 500	6 200	15,5
23	2 500	6 200	15,5
24	3 599	6 200	22,3
25	3 300	6 200	20,5
26	3 300	6 200	20,5
27	3 600	6 200	22,3
28	2 700	6 200	16,7
29	2 750	6 200	17,1
30	2 750	6 200	17,1
31	2 800	6 000	16,8
32	2 800	6 000	16,8
33	2 900	6 000	17,4
34	3 520	6 000	21,1
35	3 520	6 000	21,1
36	3 430	6 000	20,6
37	3 430	6 000	20,6
38	2 200	5 500	12,1
39	2 900	5 640	16,4
40	2 900	5 640	16,4
41	2 400	5 500	13,2
42	2 400	5 500	13,2
43	2 700	5 500	14,9
44	2 700	5 500	14,9
45	2 700	5 500	14,9
46	2 700	5 500	14,9
47	2 700	5 500	14,9
48	2 700	5 500	14,9
49	2 700	5 500	14,9
50	2 700	5 500	14,9
51	2 500	5 500	13,8
52	2 500	5 500	13,8
53	3 200	5 500	17,6
54	3 200	5 500	17,6
55	2 200	5 500	12,1
56	2 700	5 400	14,6
57	3 600	6 000	21,6
58	3 300	6 600	21,8
59	4 200	5 500	23,1
60	2 500	5 500	13,8
61	2 500	5 500	13,8
62	2 700	5 500	14,9
63	2 700	5 500	14,9
64	2 700	5 500	14,9
65	2 700	5 500	14,9
66	2 700	5 500	14,9
67	2 700	5 500	14,9
68	2 700	5 500	14,9
69	2 700	5 500	14,9
70	2 400	5 500	13,2
71	2 400	5 500	13,2
72	3 600	5 500	19,8
73	3 300	6 000	19,8
74	3 600	6 000	21,6

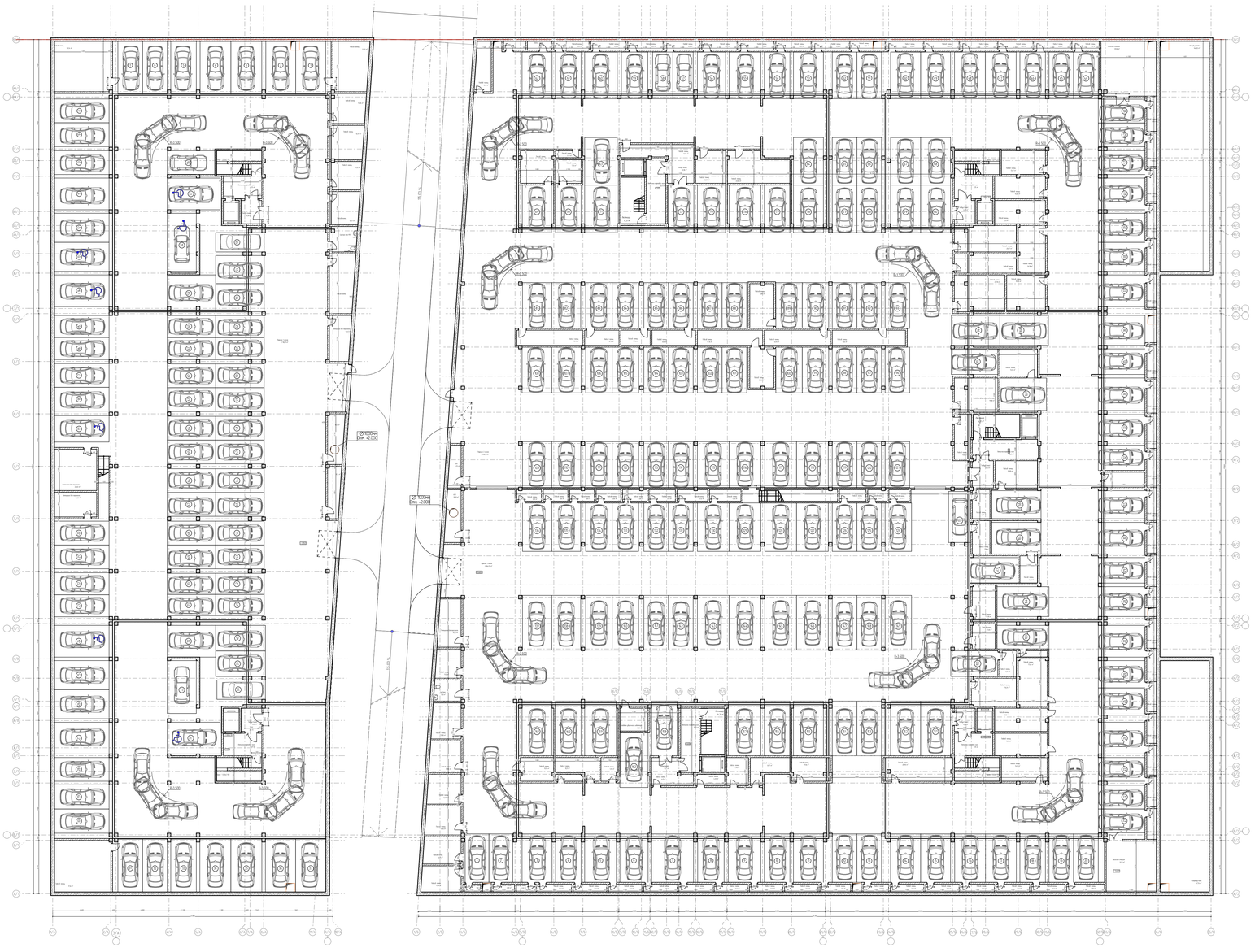

№	Ширина	Длина	Площадь
1	2 700	5 500	14,9
2	2 700	5 500	14,9
3	3 400	5 500	18,7
4	2 900	5 500	16,0
5	3 600	5 500	19,8
6	3 200	5 500	17,6
7	4 760	5 500	26,2
8	3 000	5 500	16,5
9	3 700	5 500	20,4
10	2 900	5 500	16,0
11	3 400	5 500	18,7
12	2 800	5 500	15,4
13	2 800	5 500	15,4
14	3 400	5 500	18,7
15	3 400	5 500	18,7
16	3 500	5 500	19,3
17	3 500	5 500	19,3
18	2 900	5 500	15,9
19	2 800	5 500	15,4
20	2 800	5 500	15,4
21	2 700	5 300	14,3
22	2 700	5 300	14,3
23	2 700	5 300	14,3
24	3 600	5 300	19,1
25	3 100	5 300	16,4
26	3 100	5 300	16,4
27	3 600	5 300	19,1
28	3 400	5 300	18,0
29	2 900	5 300	15,4
30	3 600	5 300	19,1
31	3 200	5 300	17,0
32	2 859	5 300	15,2
33	3 000	5 300	15,9
34	3 700	5 300	19,6
35	2 900	5 300	15,4
36	3 400	5 300	18,0
37	3 600	5 300	19,1
38	3 300	5 300	17,5
39	3 300	5 300	17,5
40	3 600	5 300	19,1
41	2 700	5 300	14,3
42	2 700	5 300	14,3
43	2 700	5 300	14,3
44	2 800	5 300	14,8
45	2 800	5 300	14,8
46	2 900	5 300	15,4
47	3 500	5 300	18,6
48	3 500	5 300	18,6
49	3 400	5 300	18,0
50	3 400	5 300	18,0
51	2 800	5 300	14,8
52	2 800	5 300	14,8
53	3 400	5 300	18,0
54	2 900	5 300	15,4
55	3 600	5 300	19,1
56	3 200	5 300	17,0
57	2 300	5 300	12,2
58	2 300	5 300	12,2
59	3 000	5 300	15,9
60	3 700	5 300	19,6
61	2 900	5 300	15,4
62	3 400	5 300	18,0
63	3 700	5 400	20,0
64	3 400	5 400	18,4
65	2 800	5 400	15,1
66	2 800	5 400	15,1
67	3 400	5 400	18,4
68	3 400	5 400	18,4
69	3 300	5 400	17,8
70	2 900	5 400	15,7
71	3 700	5 400	20,0
72	2 900	5 400	15,7
73	3 200	5 400	17,3
74	3 600	5 400	19,4
75	2 900	5 400	15,7
76	3 400	5 400	18,4
77	2 800	5 400	15,1
78	2 800	5 400	15,1
79	3 400	5 400	18,4
80	3 400	5 400	18,4
81	3 300	5 200	17,2
82	3 300	5 200	17,2
83	3 000	5 200	15,6
84	3 000	5 200	15,6
85	2 800	5 200	14,6
86	2 800	5 200	14,6

№	Ширина	Длина	Площадь
87	2 800	5 200	14,6
88	2 800	5 200	14,6
89	3 000	5 200	15,6
90	3 000	5 200	15,6
91	2 800	5 200	14,6
92	2 800	5 200	14,6
93	2 800	5 200	14,6
94	3 400	5 500	18,7
95	2 900	5 300	15,4
96	2 800	5 200	14,6
97	2 800	5 200	14,6
98	2 800	5 200	14,6
99	3 000	5 200	15,6
100	3 000	5 200	15,6
101	2 800	5 200	14,6
102	2 800	5 200	14,6
103	2 800	5 200	14,6
104	2 800	5 200	14,6
105	3 000	5 200	15,6
106	3 000	5 200	15,6
107	3 350	5 200	17,4
108	3 350	5 200	17,4
109	3 300	5 200	17,2
110	3 300	5 200	17,2
111	3 000	5 200	15,6
112	3 000	5 200	15,6
113	2 800	5 200	14,6
114	2 800	5 200	14,6
115	3 600	5 200	18,7
116	3 600	5 200	18,7
117	3 600	5 200	18,7
118	3 600	5 200	18,7
119	2 800	5 200	14,6
120	2 800	5 200	14,6
121	2 800	5 200	14,6
122	2 500	5 800	14,5
123	2 900	5 500	16,0
124	3 000	5 500	16,5
125	2 800	5 500	15,4
126	2 800	5 500	15,4
127	3 600	5 500	19,8
128	3 600	5 500	19,8
129	3 600	5 500	19,8
130	3 600	5 500	19,8
131	2 800	5 500	15,4
132	2 800	5 500	15,4
133	3 000	5 500	16,5
134	3 000	5 500	16,5
135	3 300	5 500	18,2
136	3 300	5 500	18,2
137	3 300	6 200	20,5
138	3 300	6 200	20,5
139	3 000	6 200	18,6
140	3 000	6 200	18,6
141	2 800	6 200	17,4
142	2 800	6 200	17,4
143	3 600	6 200	22,3
144	3 600	6 200	22,3
145	3 600	6 200	22,3
146	3 600	6 200	22,3
147	2 800	6 200	17,4
148	2 800	6 200	17,4
149	3 000	6 200	18,6
150	2 900	5 340	15,5
151	3 400	6 200	21,1
152	3 400	6 200	21,1
153	2 800	6 200	17,4
154	2 800	6 200	17,4
155	3 400	6 200	21,1
156	2 900	6 200	18,0
157	3 700	6 200	22,9
158	2 900	6 200	18,0
159	3 600	6 200	22,3
160	2 900	6 200	18,0
161	3 400	6 200	21,1
162	3 200	6 200	19,8
163	2 675	5 900	15,8
164	3 400	5 900	20,1
165	3 600	5 600	20,2
166	3 200	5 600	17,9
167	3 700	5 300	19,6
168	3 400	5 500	18,7

№	Наименование	Площадь
1	Летнично-лифтовой холл	92,8
2	Тамбур (шлюз)	46,1
3	КПП	35,9
4	Паркинг 1 отсек	2 782,1
5	Паркинг 2 отсек	3 096,9
6	Паркинг 3 отсек	2 964,6
7	Помещение для персонала	62,4
8	Кладовая уборочного инвентаря	27,4
9	Насосная станция	71,9
10	Подсоб. помещ.	1 065,4
11	Резервуар воды	293,4
12	Сан.Узел	7,6
13	Сан.Узел для МГН	9,0
		10 555,5 м²

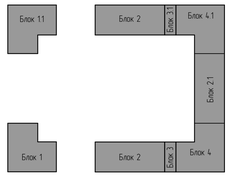

Список Покрытий

Номер	Штриховка	Имя
1		Кирпич
2		Железобетон
3		Блок бетонный
4		Изоляция
5		Грунт

Изм.	Кол. уч.	Лист	№ док.	Подп.	Дата
Директор		Щипцов К.			
ГАП		Щипцов К.			
ГИП		Мирзоев Д.			
Архитектор		Додаева Ф.			

06/21-АР

8 ЭТАЖНЫЙ, 7 ПОДЪЕЗДНЫЙ, 364 КВАРТИРНЫЙ ЖИЛОЙ КОМПЛЕКС В Г. ДЕРБЕНТ

ЖИЛОЙ КОМПЛЕКС

Стадия	Лист	Листов
П	15	29

План паркинга

ООО "Студия Камиль Щипцов"

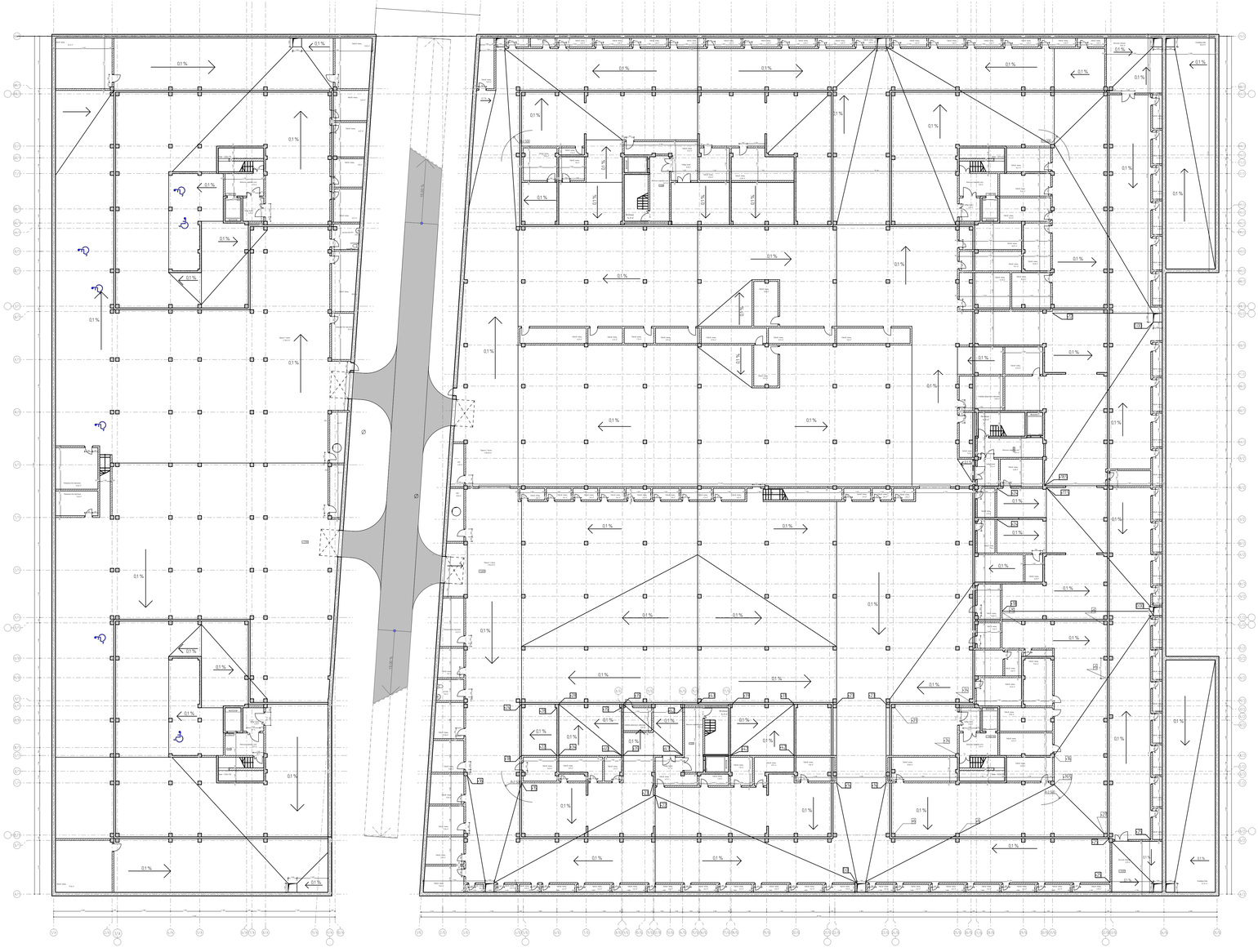

Список Покрытий

Номер	Штриховка	Имя
1		Кирпич
2		Железобетон
3		Блок Бетонный
4		Изоляция
5		Грунт

Изм.	Кол. уч.	Лист	№ док.	Подп.	Дата
Директор		Щипаков К.			
ГАП		Щипаков К.			
ГИП		Мурзаев Д.			
Архитектор		Додаева Ф.			

06/21-АР

8 ЭТАЖНЫЙ, 7 ПОДЪЕЗДНЫЙ, 364 КВАРТИНЫЙ ЖИЛОЙ КОМПЛЕКС В Г. ДЕРБЕНТ

ЖИЛОЙ КОМПЛЕКС

Стадия	Лист	Листов
П	16	29

План расположения приямка

ООО "Студия Камень Щипаков"

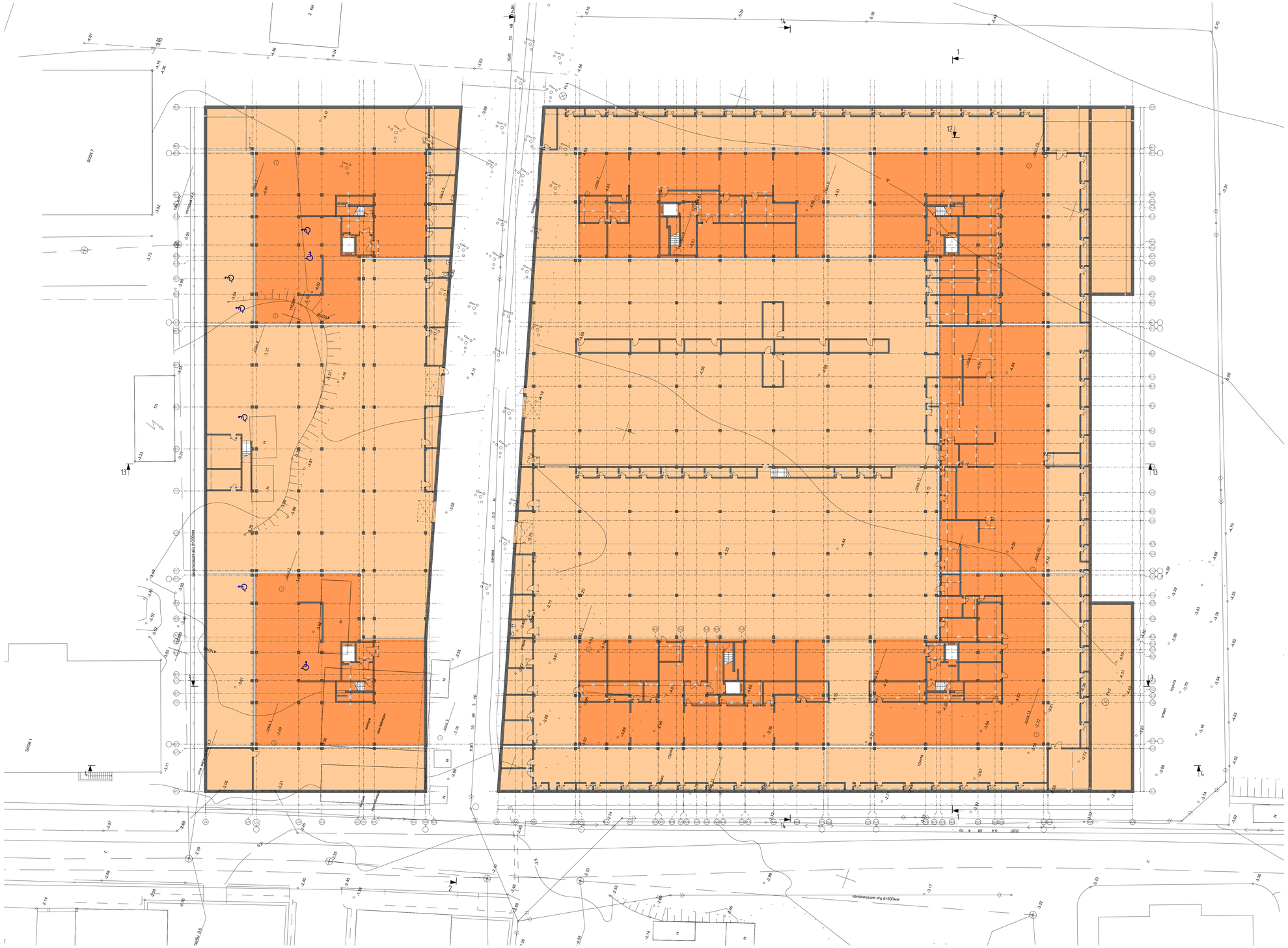

Список Покрытий

Номер	Штриховка	Имя
1		Кодпич
2		Железобетон
3		Блок Бетонный
4		Изоляция
5		Грунт

						06/21-АР
						8 ЭТАЖНЫЙ, 7 ПОДЗЕМНЫЙ, 364 КВАРТИРНЫЙ ЖИЛОЙ КОМПЛЕКС В Г. ДЕРБЕНТ
Изм.	Кол. уч.	Лист	№ док.	Подп.	Дата	
Директор		Цыпкай К.				ЖИЛОЙ КОМПЛЕКС
ГАП		Цыпкай К.				
ГИП		Мурзаев Д.				
Архитектор		Дадаева Ф.				

Стадия	Лист	Листов
П	17	29

План блока поризке

ООО "Студия Конель Цыпкай"

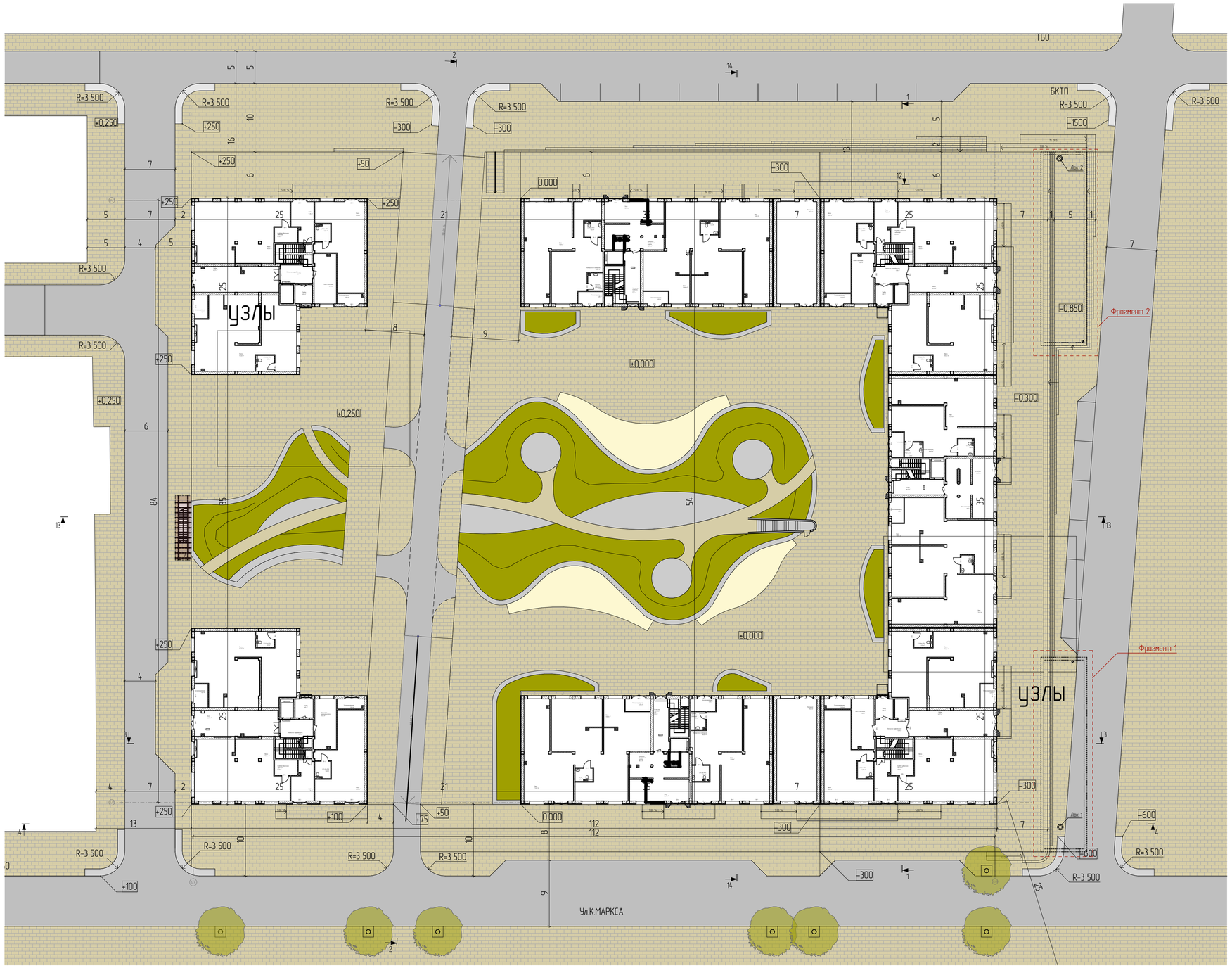

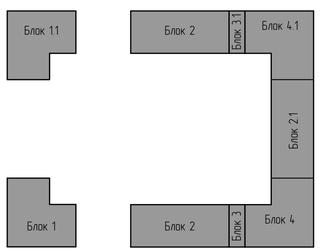

Список Покрытий

Номер	Штриховка	Имя
1		Кирпич
2		Железобетон
3		Блок Бетонный
4		Изоляция
5		Грунт

Изм.	Кол. уч.	Лист	№ док.	Подп.	Дата
Директор		Цунтаев К.			
ГАП		Цунтаев К.			
ГИП		Мирзаев Д.			
Архитектор		Дабаева Ф.			

06/21-АР

8 ЭТАЖНЫЙ, 7 ПОДЪЕЗДНЫЙ, 364 КВАРТИННЫЙ ЖИЛОЙ КОМПЛЕКС В Г. ДЕРБЕНТ

ЖИЛОЙ КОМПЛЕКС	Стадия	Лист	Листов
	П	18	29
План 1-го этажа с двором	ООО "Студия Камиль Цунтаев"		

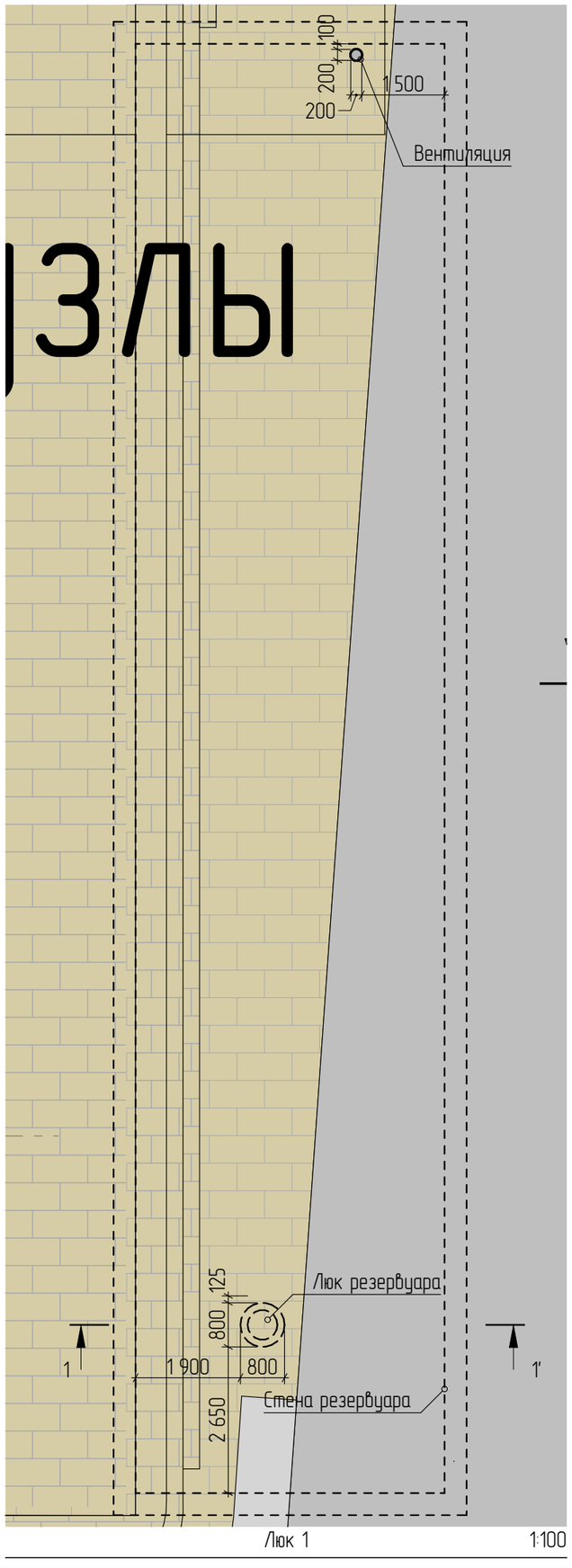

Люк 1 1:100

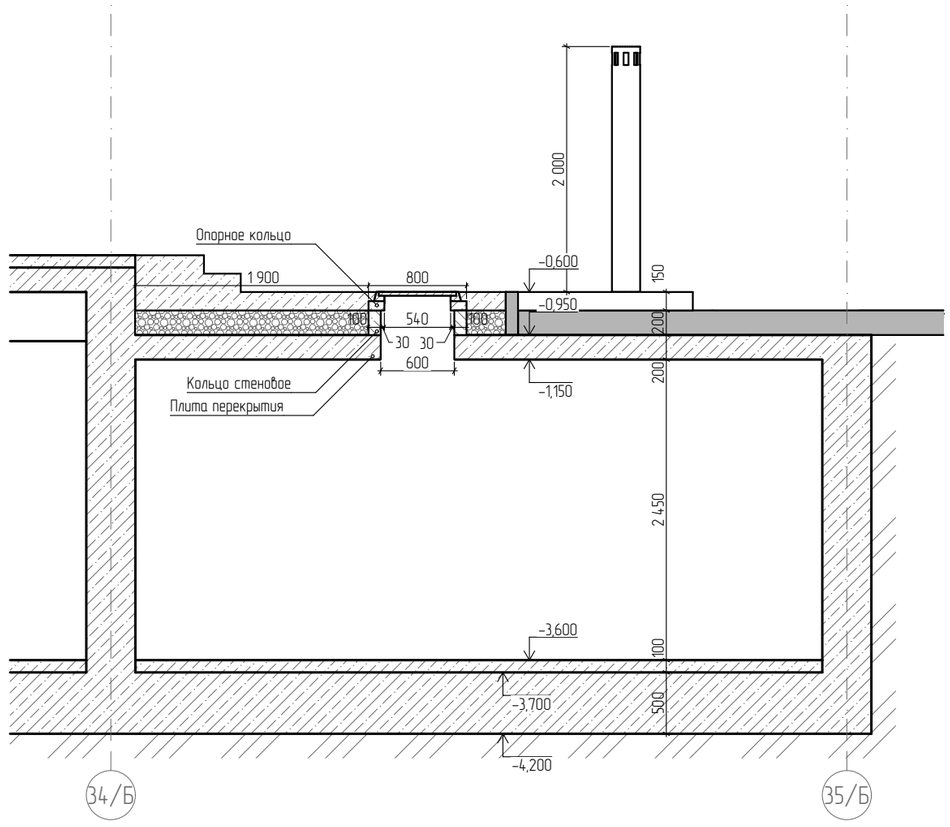

1-1' 1:50

Список Покрытий

Номер	Штриховка	Имя
1		Кирпич
2		Железобетон
3		Блок Бетонный
4		Изоляция
5		Грунт

Изм.	Кол. уч	Лист	№ док	Подп.	Дата
Директор		Цунтаев К.			
ГАП		Цунтаев К.			
ГИП		Мирзаев Д.			
Архитектор		Дадаева Ф.			

06/21-АР

8 ЭТАЖНЫЙ, 7 ПОДЪЕЗДНЫЙ, 364 КВАРТИНЫЙ ЖИЛОЙ КОМПЛЕКС В Г. ДЕРБЕНТ

Жилой комплекс	Стадия	Лист	Листов
	П	19	29
Люк 1. Фрагмент 1	ООО "Студия Камиль Цунтаев"		



Люк 2 1:100

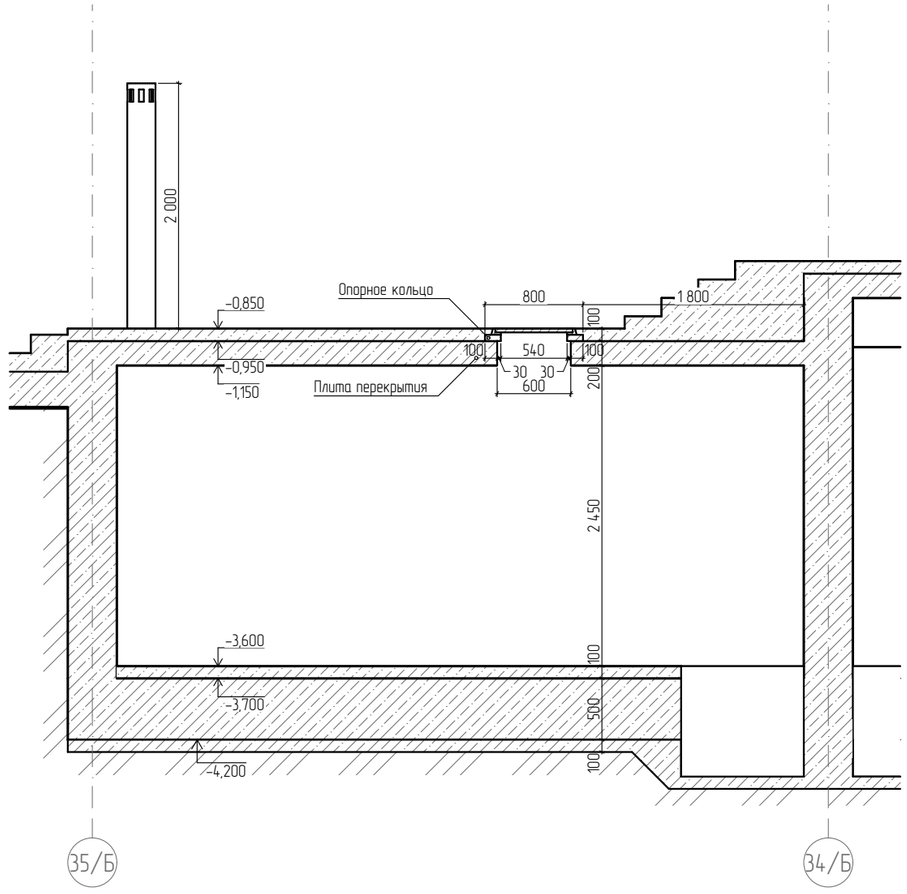

2-2 1:50

Список Покрытий

Номер	Штриховка	Имя
1		Кирпич
2		Железобетон
3		Блок Бетонный
4		Изоляция
5		Грунт

Изм.	Кол. уч	Лист	№ док	Подп.	Дата	06/21-АР		
						8 ЭТАЖНЫЙ, 7 ПОДЪЕЗДНЫЙ, 364 КВАРТИНЫЙ ЖИЛОЙ КОМПЛЕКС В Г. ДЕРБЕНТ		
Директор		Цунтаев К.				Жилой комплекс	Стадия	Лист	Листов
ГАП		Цунтаев К.					П	20	29
ГИП		Мирзаев Д.							
Архитектор		Дадаева Ф.				Люк 2. Фрагмент 2	ООО "Студия Камиль Цунтаев"		



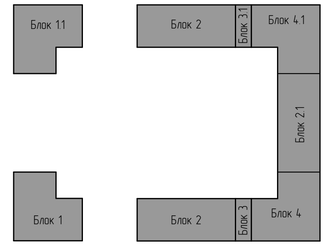

Список Покрытий

Номер	Штриховка	Имя
1		Кирпич
2		Железобетон
3		Блок Бетонный
4		Изоляция
5		Грунт

Изм.	Кол. уч.	Лист	№ док.	Подп.	Дата
Директор		Шунтаев К.			
ГАП		Шунтаев К.			
ГИП		Мирзаев Д.			
Архитектор		Дадаева Ф.			

06/21-АР

8 ЭТАЖНЫЙ, 7 ПОДЪЕЗДНЫЙ, 364 КВАРТИННЫЙ ЖИЛОЙ КОМПЛЕКС В Г. ДЕРБЕНТ

Стадия	Лист	Листов
П	21	29

ЖИЛОЙ КОМПЛЕКС

План 1 этаж

ООО "Студия Камиль Шунтаев"

Наружный блок кондиционера

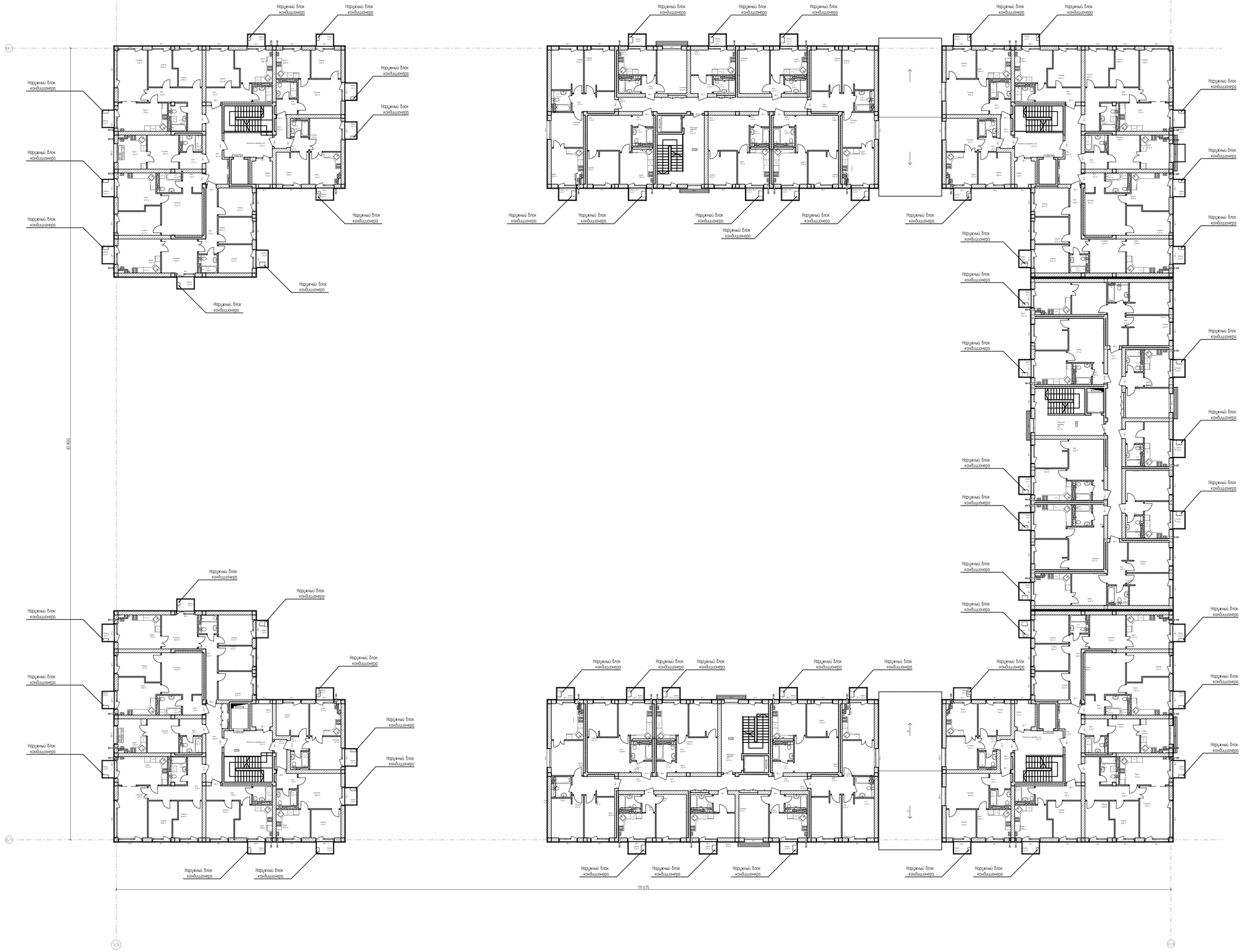

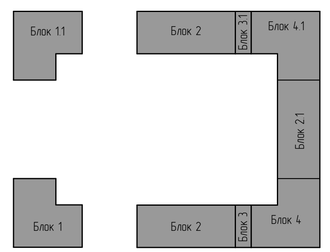

Список Покрытий		
Номер	Штриховка	Имя
1		Кирпич
2		Железобетон
3		Блок Бетонный
4		Изоляция
5		Грунт

Изм.	Кол. уч.	Лист	№ док.	Подп.	Дата

Директор	Цунтаев К.	
ГАП	Цунтаев К.	
ГИП	Мирзаев Д.	
Архитектор	Дадаева Ф.	

06/21-АР

8 ЭТАЖНЫЙ, 7 ПОДЪЕЗДНЫЙ, 364 КВАРТИННЫЙ ЖИЛОЙ КОМПЛЕКС В Г. ДЕРБЕНТ

ЖИЛОЙ КОМПЛЕКС	Стадия	Лист	Листов
	П	22	29
План 2 этаж	ООО "Студия Камиль Цунтаев"		

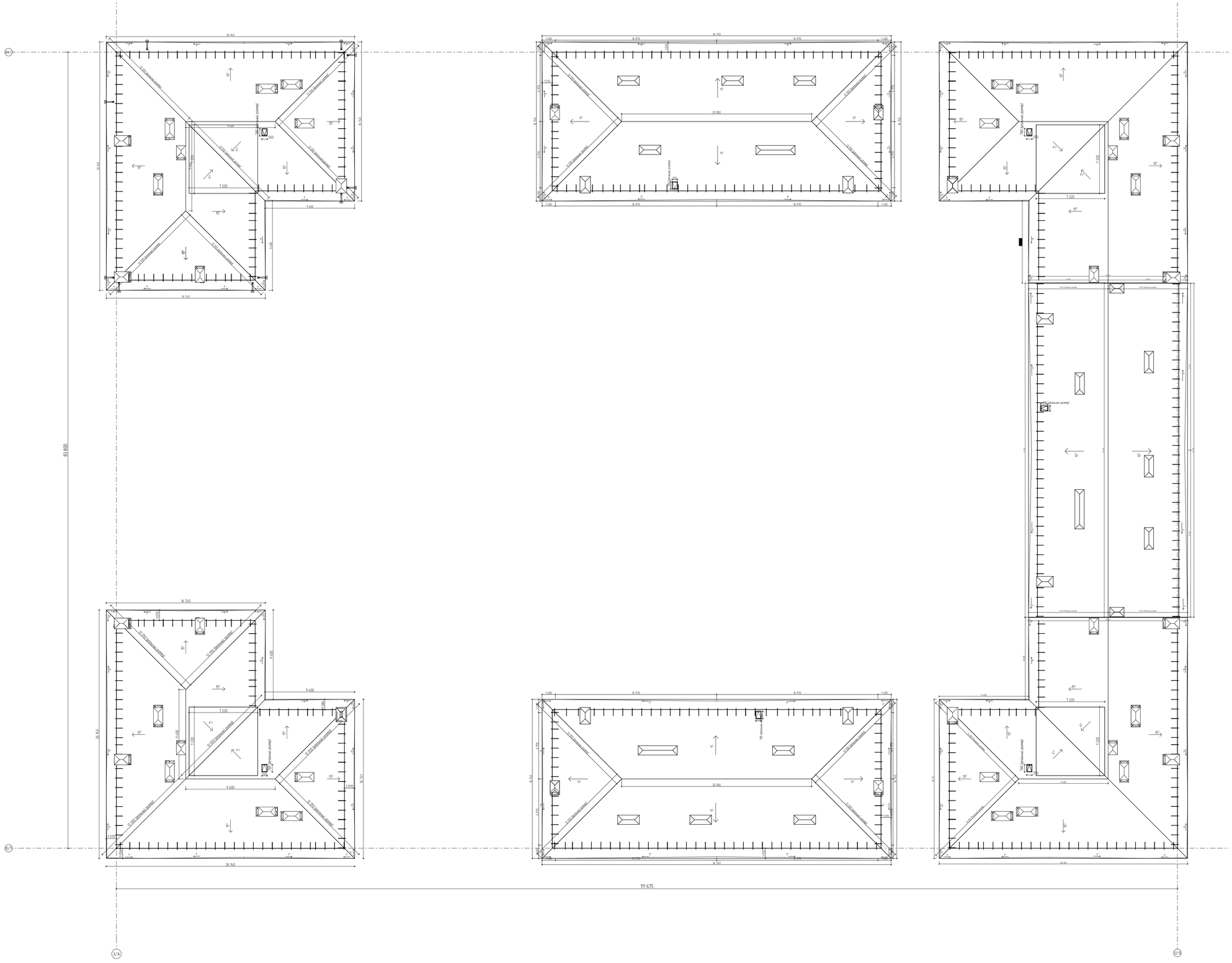

| Список Покрытий | | |



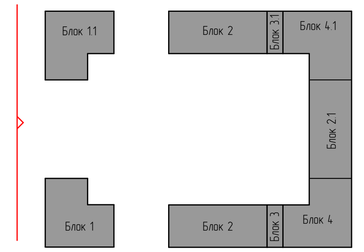

Список Покрытий

Номер	Штриховка	Имя
1		Кирпич
2		Железобетон
3		Блок Бетонный
4		Изоляция
5		Грунт

Изм.	Кол. уч.	Лист	№ док.	Подп.	Дата
Директор		Цунтаев К.			
ГАП		Цунтаев К.			
ГИП		Мирзаев Д.			
Архитектор		Дадаева Ф.			

06/21-АР

8 ЭТАЖНЫЙ, 7 ПОДЪЕЗДНЫЙ, 364 КВАРТИННЫЙ ЖИЛОЙ КОМПЛЕКС В Г. ДЕРБЕНТ

ЖИЛОЙ КОМПЛЕКС

Стадия	Лист	Листов
П	25	29

Фасад ЕЕ1/-В/1

ООО "Студия Камиль Цунтаев"



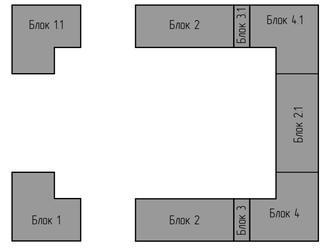

Список Покрытий

Номер	Штриховка	Имя
1		Кирпич
2		Железобетон
3		Блок Бетонный
4		Изоляция
5		Грунт

Изм.	Кол. уч.	Лист	№ док.	Подп.	Дата
Директор		Цунтаев К.			
ГАП		Цунтаев К.			
ГИП		Мирзаев Д.			
Архитектор		Дадаева Ф.			

06/21-АР

8 ЭТАЖНЫЙ, 7 ПОДЪЕЗДНЫЙ, 364 КВАРТИННЫЙ ЖИЛОЙ КОМПЛЕКС В Г. ДЕРБЕНТ

ЖИЛОЙ КОМПЛЕКС

Стадия	Лист	Листов
П	26	29

Фасад 3/А-33/Б

ООО "Студия Камиль Цунтаев"



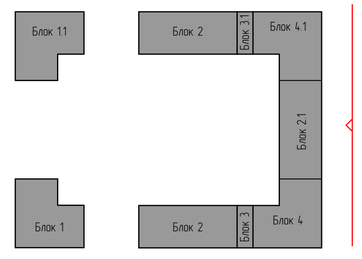

Список Покрытий

Номер	Штриховка	Имя
1		Кирпич
2		Железобетон
3		Блок Бетонный
4		Изоляция
5		Грунт

Изм.	Кол. уч.	Лист	№ док.	Подп.	Дата
Директор		Шунтаев К.			
ГАП		Шунтаев К.			
ГИП		Мирзаев Д.			
Архитектор		Дадаева Ф.			

06/21-АР

8 ЭТАЖНЫЙ, 7 ПОДЪЕЗДНЫЙ, 364 КВАРТИННЫЙ ЖИЛОЙ КОМПЛЕКС В Г. ДЕРБЕНТ

ЖИЛОЙ КОМПЛЕКС	Стадия	Лист	Листов
	П	27	29
Фасад В/1-ЕЕ/1	ООО "Студия Камиль Шунтаев"		



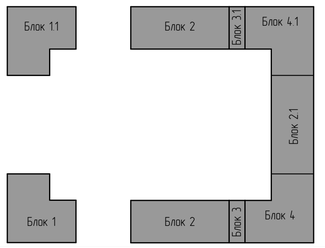

Номер	Штриховка	Имя	Изм.	Кол. уч.	Лист	№ док.	Подп.	Дата
1		Кирпич	Директор		Цунтаев К.			
2		Железобетон	ГАП		Цунтаев К.			
3		Блок Бетонный	ГИП		Мирзаев Д.			
4		Изоляция	Архитектор		Додаева Ф.			
5		Грунт						

Список Покрытий

06/21-АР

8 ЭТАЖНЫЙ, 7 ПОДЪЕЗДНЫЙ, 364 КВАРТИНЫЙ ЖИЛОЙ КОМПЛЕКС В Г. ДЕРБЕНТ

ЖИЛОЙ КОМПЛЕКС

Стадия	Лист	Листов
П	28	29

Фасад 33/Б-3/А

ООО "Студия Камиль Цунтаев"

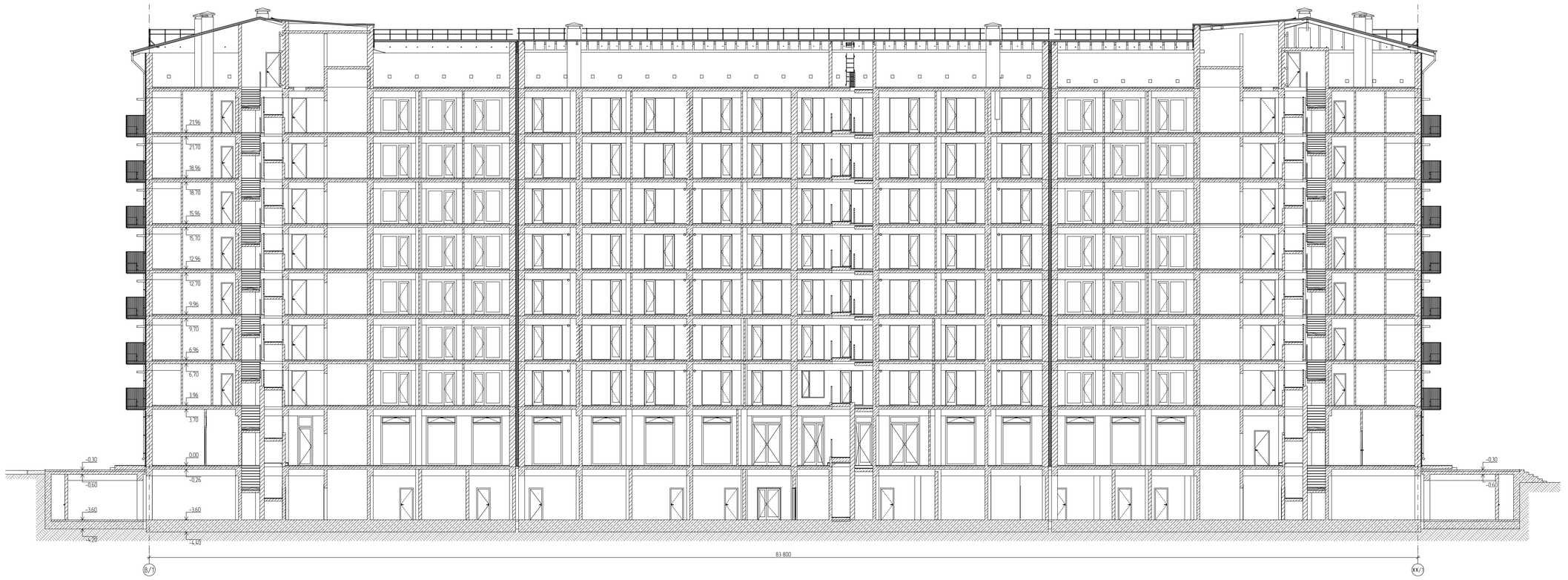

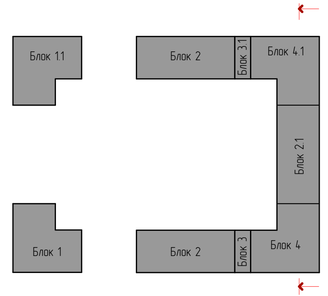

Список Покрытий

Номер	Штриховка	Имя
1		Кирпич
2		Железобетон
3		Блок Бетонный
4		Изоляция
5		Грунт

Изм.	Кол. уч.	Лист	№ док.	Подп.	Дата
		Директор	Цунтаев К.		
		ГАП	Цунтаев К.		
		ГИП	Мирзаев Д.		
		Архитектор	Дадаева Ф.		

06/21-АР

8 ЭТАЖНЫЙ, 7 ПОДЪЕЗДНЫЙ, 364 КВАРТИННЫЙ ЖИЛОЙ КОМПЛЕКС В Г. ДЕРБЕНТ

ЖИЛОЙ КОМПЛЕКС

Стадия	Лист	Листов
П	29	29

Разрез 1-1

ООО "Студия Комиль Цунтаев"



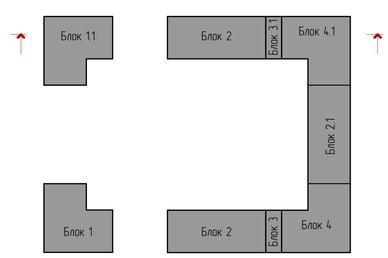

Список Покрытий

Номер	Штриховка	Имя
1		Кирпич
2		Железобетон
3		Блок Бетонный
4		Изоляция
5		Грунт

Изм.	Кол. уч.	Лист	№ док.	Подп.	Дата
Директор		Цунтаев К.			
ГАП		Цунтаев К.			
ГИП		Мирзаев Д.			
Архитектор		Дадаева Ф.			

06/21-АР

8 ЭТАЖНЫЙ, 7 ПОДЪЕЗДНЫЙ, 364 КВАРТИННЫЙ ЖИЛОЙ КОМПЛЕКС В Г. ДЕРБЕНТ

ЖИЛОЙ КОМПЛЕКС

Стадия	Лист	Листов
П	30	29

Разрез 2-2

ООО "Студия Камиль Цунтаев"



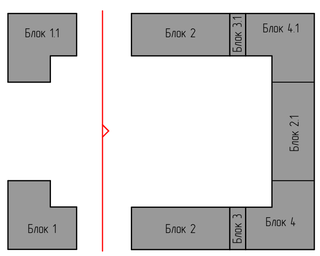

Список Покрытий

Номер	Штриховка	Имя
1		Кирпич
2		Железобетон
3		Блок Бетонный
4		Изоляция
5		Грунт

Изм.	Кол. уч.	Лист	№ док.	Подп.	Дата
Директор		Шунтаев К.			
ГАП		Шунтаев К.			
ГИП		Мирзаев Д.			
Архитектор		Дадаева Ф.			

06/21-АР

8 ЭТАЖНЫЙ, 7 ПОДЪЕЗДНЫЙ, 364 КВАРТИННЫЙ ЖИЛОЙ КОМПЛЕКС В Г. ДЕРБЕНТ

ЖИЛОЙ КОМПЛЕКС

Стадия	Лист	Листов
П	31	29

Разрез 3-3

ООО "Студия Камиль Шунтаев"



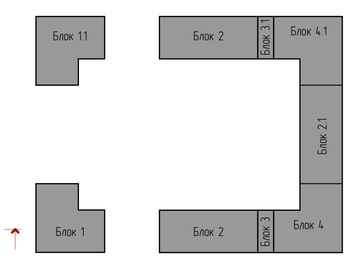

Список Покрытий

Номер	Штриховка	Имя
1		Кирпич
2		Железобетон
3		Блок Бетонный
4		Изоляция
5		Грунт

Изм.	Кол. уч.	Лист	№ док.	Подп.	Дата
Директор		Цунтаев К.			
ГАП		Цунтаев К.			
ГИП		Мирзаев Д.			
Архитектор		Дадаева Ф.			

06/21-АР

8 ЭТАЖНЫЙ, 7 ПОДЪЕЗДНЫЙ, 364 КВАРТИННЫЙ ЖИЛОЙ КОМПЛЕКС В Г. ДЕРБЕНТ

ЖИЛОЙ КОМПЛЕКС

Стадия	Лист	Листов
П	32	29

Разрез 4-4

ООО "Студия Камиль Цунтаев"

КОРПУС 1. ЭТАП 3
(БЛОК 1)

Лист	Наименование	Примечание
	Титульный	
1	Ведомость рабочих чертежей	
2	План этажа на отметке –3.600	
3	План этажа на отметке 0.000	
4	План этажа на отметке +3.960	
5	План этажа на отметке +6.960, +9.960, +12.960, +15.960, +18.960	
6	План типового этажа с расстановкой мебели	
7	План этажа +24.960	
8	План кровли	
9	Фасад в осях 1–6	
10	Фасад в осях 6–1	
11	Фасад в осях А–К	
12	Фасад в осях К–А	
13	Разрез 1–1	
14	Разрез 2–2	
15	Ведомость материалов	
16	Спецификация элементов заполнения наружных дверных и оконных проемов	
17	Спецификация элементов заплнения внутренних дверный и оконных проемов	

Список Покрытий

Номер	Штриховка	Имя
1		Кирпич
2		Железобетон
3		Блок Бетонный
4		Изоляция
5		Грунт

Изм.	Кол. уч	Лист	№ док	Подп.	Дата
Директор		Цунтаев К.			
ГАП		Цунтаев К.			
ГИП		Мирзаев Д.			
Архитектор		Дадаева Ф.			

06/21-АР

8 ЭТАЖНЫЙ, 7 ПОДЪЕЗДНЫЙ, 364 КВАРТИНЫЙ ЖИЛОЙ КОМПЛЕКС В Г. ДЕРБЕНТ

КОРПУС 1. ЭТАП 3 (БЛОК 1)

Стадия	Лист	Листов
П	1	17

Ведомость рабочих чертежей

ООО "Студия Камиль Цунтаев"

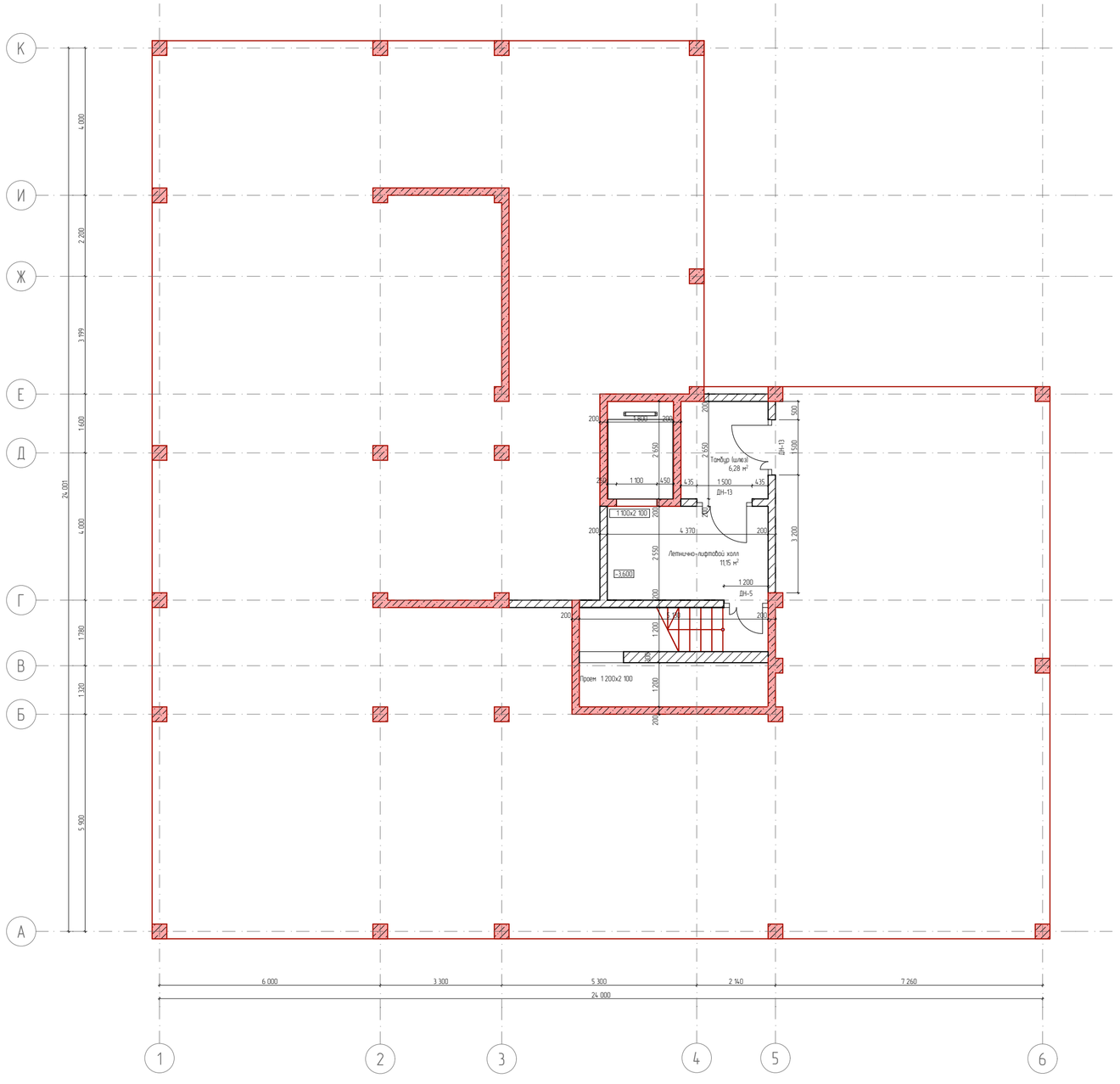

Список Покрытий

Номер	Штриховка	Имя
1		Кирпич
2		Железобетон
3		Блок Бетонный
4		Изоляция
5		Грунт

Изм.	Кол. уч.	Лист	№ док.	Подп.	Дата
Директор		Цунтаев К.			
ГАП		Цунтаев К.			
ГИП		Мирзаев Д.			
Архитектор		Дадаева Ф.			

06/21-АР

8 ЭТАЖНЫЙ, 7 ПОДЪЕЗДНЫЙ, 364 КВАРТИНЫЙ ЖИЛОЙ КОМПЛЕКС В Г. ДЕРБЕНТ

КОРПУС 1. ЭТАП 3 (БЛОК 1)

Стадия	Лист	Листов
П	2	17

План этажа на отметке -3.600

ООО "Студия Камиль Цунтаев"

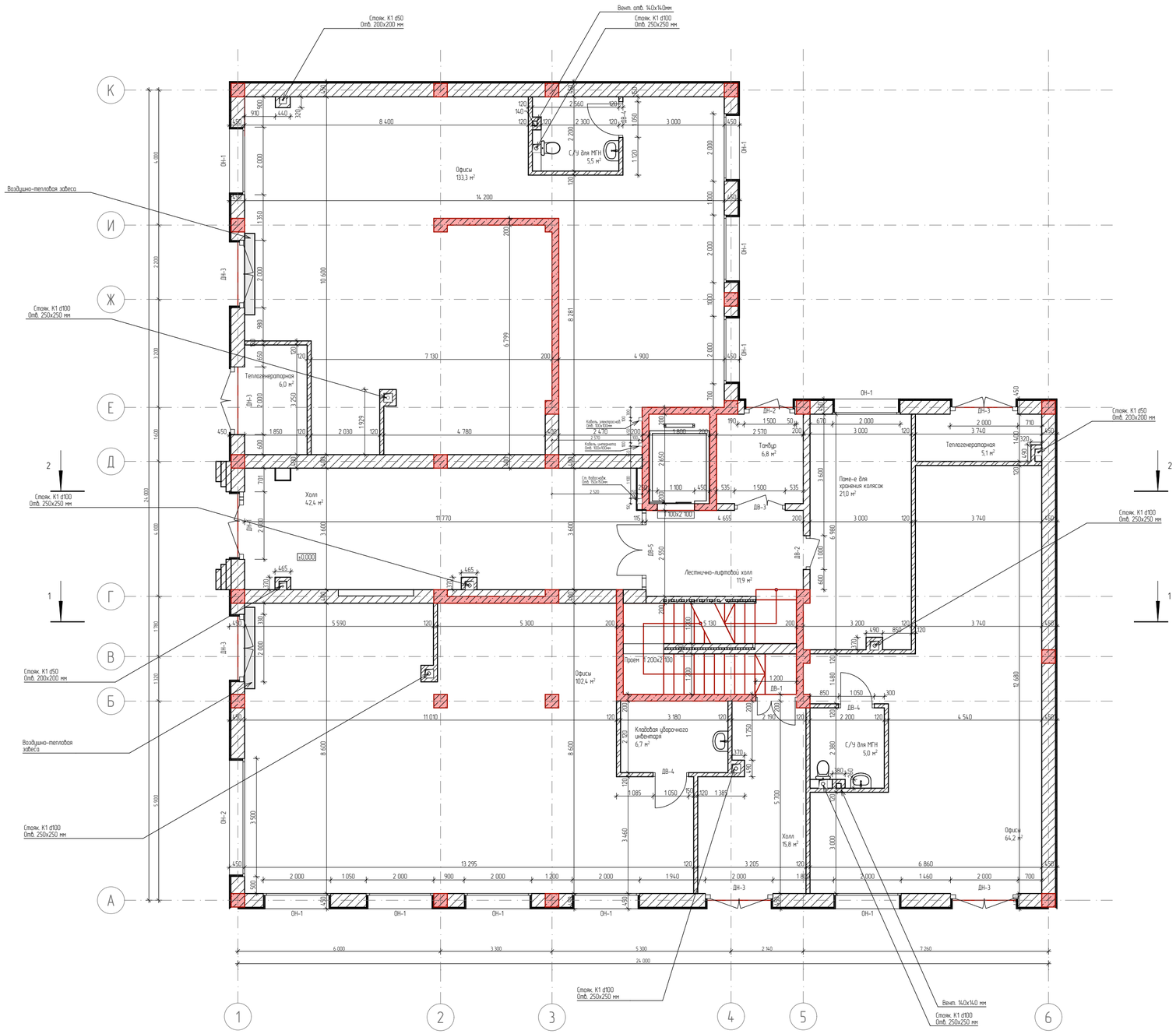

Экспликация 1 -го этажа		
№	Наименование	Площадь
1	Офисы	133,3
2	Офисы	64,2
3	Офисы	102,4
4	Кладовая уборочного инвентаря	6,7
5	Тамбур	6,8
6	Холл	42,4
7	Холл	15,8
8	Лестнично-лифтовой холл	11,9
9	Поме-е для хранения колясок	21,0
10	С/У для МГН	5,0
11	С/У для МГН	5,5
12	Теплогенераторная	6,0
13	Теплогенераторная	5,1
		426,1 м|

Ведомость дверных проемов		
Полный ID Элемента	Размер Ш х В	Количество
ДН-1	2 000Ч3 260	1
ДН-2	1 500Ч3 260	1
ДН-3	2 000Ч3 260	6

Ведомость оконных проемов		
Полный ID Элемента	Размер Ш х В	Количество
ОН-1	2 000Ч3 260	10
ОН-2	3 500Ч3 260	1

Список Покрытий

Номер	Штриховка	Имя
1		Кирпич
2		Железобетон
3		Блок Бетонный
4		Изоляция
5		Грунт

Изм.	Кол. уч.	Лист	№ док.	Подп.	Дата
Директор		Цунтаев К.			
ГАП		Цунтаев К.			
ГИП		Мирзаев Д.			
Архитектор		Дайбаева Ф.			

06/21-АР

8 ЭТАЖНЫЙ, 7 ПОДЪЕЗДНЫЙ, 364 КВАРТИНЫЙ ЖИЛОЙ КОМПЛЕКС В Г. ДЕРБЕНТ

КОРПУС 1. ЭТАП 3 (БЛОК 1)

Стадия	Лист	Листов
П	3	17

План этажа на отметке 0.000

ООО "Студия Камиль Цунтаев"

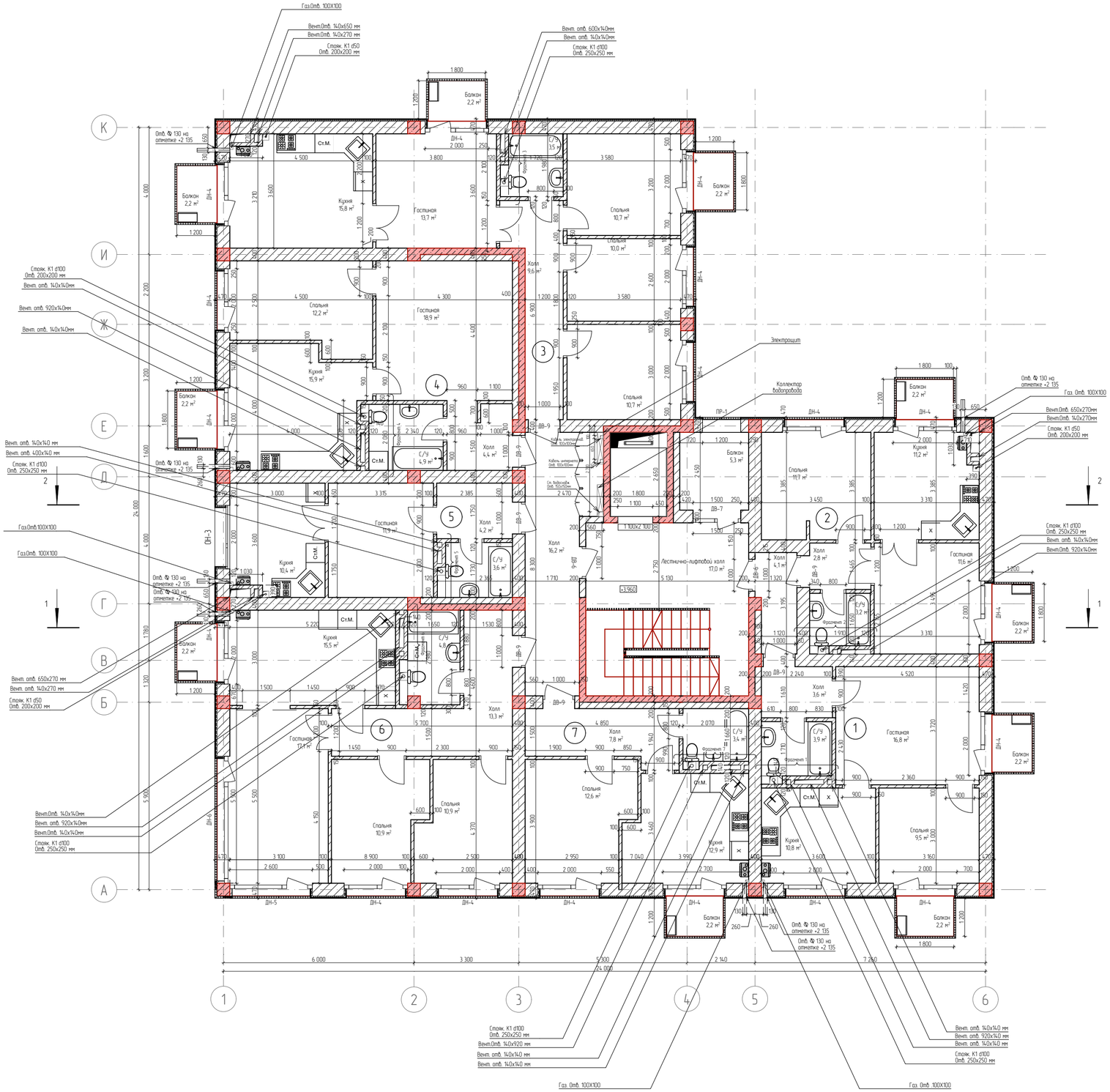

Экспликация 2 квартиры №1

№	Наименование	Площадь
1	Гостиная	16,8
2	Кухня	10,8
3	С/У	3,9
4	Спальня	9,5
5	Холл	3,6
		44,6 м²

Экспликация 2 квартиры N2

№	Наименование	Площадь
1	Гостиная	11,6
2	Кухня	11,2
3	С/У	3,3
4	Спальня	11,7
5	Холл	2,8
		40,6 м²

Экспликация квартиры №3

№	Наименование	Площадь
1	Гостиная	13,7
2	Кухня	15,8
3	С/У	3,5
4	Спальня	10,7
5	Спальня	9,3
6	Спальня	11,5
7	Холл	9,5
		74,0 м²

Экспликация квартиры №4

№	Наименование	Площадь
1	Гостиная	18,9
2	Кухня	15,9
3	С/У	4,9
4	Спальня	12,2
5	Холл	4,4
		56,3 м²

Экспликация квартиры №5

№	Наименование	Площадь
1	Гостиная	11,9
2	Кухня	10,4
3	С/У	3,6
4	Холл	4,2
		30,1 м²

Экспликация 3 квартиры №6

№	Наименование	Площадь
1	Гостиная	17,1
2	Кухня	15,5
3	С/У	4,8
4	Спальня	10,9
5	Спальня	10,9
6	Холл	13,3
		72,5 м²

Экспликация 2 квартиры №7

№	Наименование	Площадь
1	Спальня	12,6
2	Кухня	12,9
3	С/У	3,4
4	Холл	7,8
		36,7 м²

Общая площадь квартир 354,8 м²

Экспликация транзитных помещений

№	Наименование	Площадь
1	Лестнично-лифтовой холл	17,0
2	Холл	20,3
		37,3 м²

Экспликация балконов

№	Наименование	Площадь
1	Балкон	2,2
2	Балкон	2,2
3	Балкон	2,2
4	Балкон	5,3
5	Балкон	2,2
6	Балкон	2,2
7	Балкон	2,2
8	Балкон	2,2
9	Балкон	2,2
10	Балкон	2,2
11	Балкон	2,3
12	Балкон	2,3
		29,7 м²

Ведомость наружных дверных проемов

Полный ID Элемента	Размер Ш х В	Количество
ДН-4	2 000Ч2 300	18
ДН-5	2 600Ч2 300	1
ДН-6	4 000Ч2 300	1

Ведомость наружных оконных проемов

Полный ID Элемента	Размер Ш х В	Количество
ОН-3	2 000Ч1 800	1

Список Покрытий

Номер	Штриховка	Имя
1		Кирпич
2		Железобетон
3		Блок Бетонный
4		Изоляция
5		Грунт

Изм.	Кол. уч.	Лист	№ док.	Подп.	Дата
Директор		Цунтаев К.			
ГАП		Цунтаев К.			
ГИП		Мирзаев Д.			
Архитектор		Дайдаева Ф.			

06/21-АР

8 ЭТАЖНЫЙ, 7 ПОДЪЕЗДНЫЙ, 364 КВАРТИНЫЙ ЖИЛОЙ КОМПЛЕКС В Г. ДЕРБЕНТ

КОРПУС 1 ЭТАП 3 (БЛОК 1)

Стадия	Лист	Листов
П	4	17

План этажа на отметке +3.960

ООО "Студия Камиль Цунтаев"

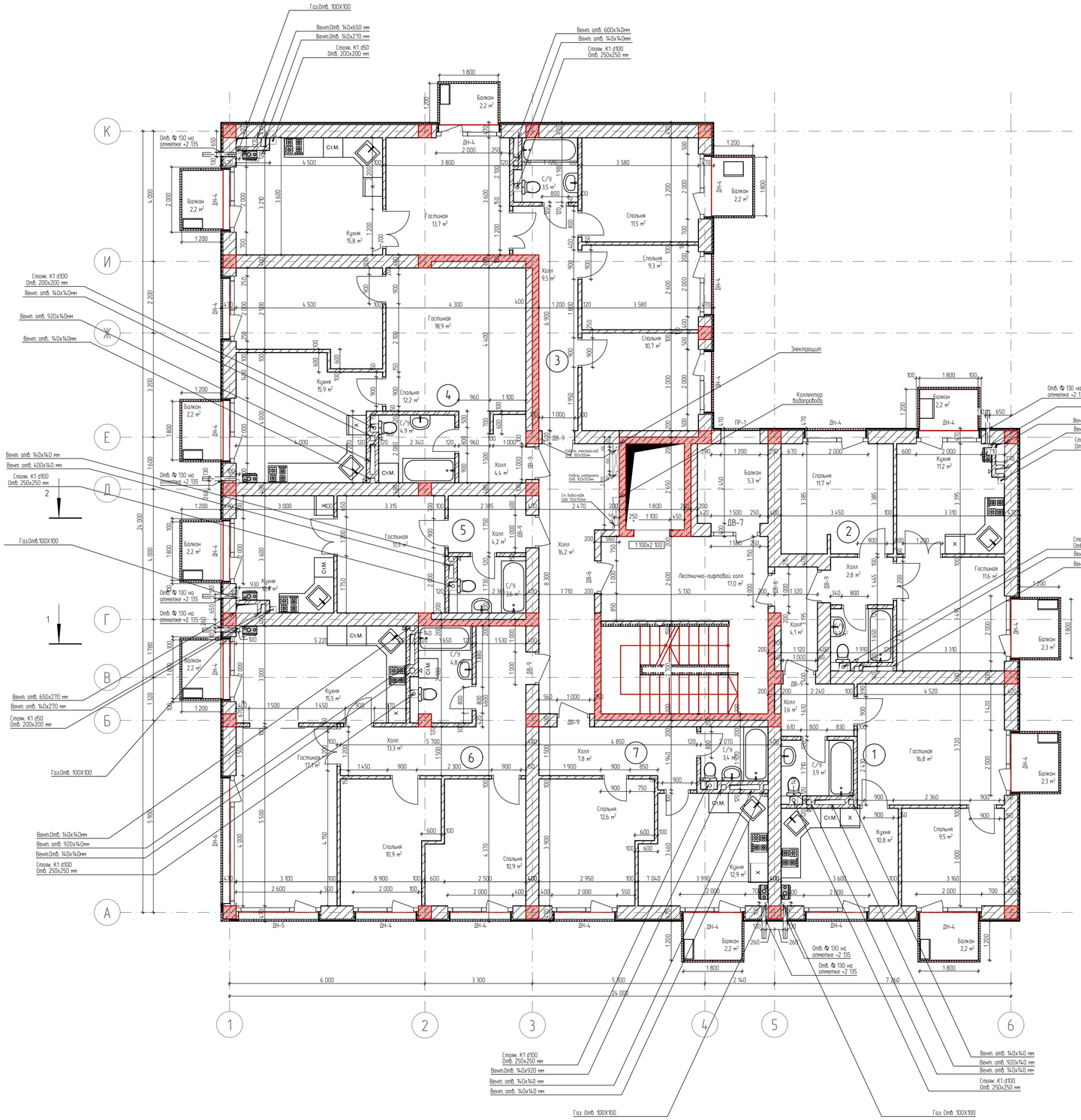

Экспликация 2 квартиры №1

№	Наименование	Площадь
1	Гостиная	16,8
2	Кухня	10,8
3	С/У	3,9
4	Спальня	9,5
5	Холл	3,6
		44,6 м²

Экспликация 2 квартиры N2

№	Наименование	Площадь
1	Гостиная	11,6
2	Кухня	11,2
3	С/У	3,3
4	Спальня	11,7
5	Холл	2,8
		40,6 м²

Экспликация квартиры №3

№	Наименование	Площадь
1	Гостиная	13,7
2	Кухня	15,8
3	С/У	3,5
4	Спальня	10,7
5	Спальня	9,3
6	Спальня	11,5
7	Холл	9,5
		74,0 м²

Экспликация квартиры №4

№	Наименование	Площадь
1	Гостиная	18,9
2	Кухня	15,9
3	С/У	4,9
4	Спальня	12,2
5	Холл	4,4
		56,3 м²

Экспликация квартиры №5

№	Наименование	Площадь
1	Гостиная	11,9
2	Кухня	10,4
3	С/У	3,6
4	Холл	4,2
		30,1 м²

Экспликация 3 квартиры №6

№	Наименование	Площадь
1	Гостиная	17,1
2	Кухня	15,5
3	С/У	4,8
4	Спальня	10,9
5	Спальня	10,9
6	Холл	13,3
		72,5 м²

Экспликация 2 квартиры №7

№	Наименование	Площадь
1	Спальня	12,6
2	Кухня	12,9
3	С/У	3,4
4	Холл	7,8
		36,7 м²

Общая площадь квартир 354,8 м²

Экспликация транзитных помещений

№	Наименование	Площадь
1	Лестнично-лифтовой холл	17,0
2	Холл	20,3
		37,3 м²

Экспликация балконов

№	Наименование	Площадь
1	Балкон	2,2
2	Балкон	2,2
3	Балкон	2,2
4	Балкон	5,3
5	Балкон	2,2
6	Балкон	2,2
7	Балкон	2,2
8	Балкон	2,2
9	Балкон	2,2
10	Балкон	2,2
11	Балкон	2,3
12	Балкон	2,3
		29,7 м²

Ведомость наружных дверных проемов

Полный ID Элемента	Размер Ш х В	Количество
ДН-4	2 000Ч2 300	19
ДН-5	2 600Ч2 300	1
ДН-6	4 000Ч2 300	1

Список Покрытий

Номер	Штриховка	Имя
1		Кирпич
2		Железобетон
3		Блок Бетонный
4		Изоляция
5		Грунт

Изм.	Кол. уч.	Лист	№ док.	Подп.	Дата
Директор		Цунтаев К.			
ГАП		Цунтаев К.			
ГИП		Мирзаев Д.			
Архитектор		Дайбаева Ф.			

06/21-АР

8 ЭТАЖНЫЙ, 7 ПОДЪЕЗДНЫЙ, 364 КВАРТИНЫЙ ЖИЛОЙ КОМПЛЕКС В Г. ДЕРБЕНТ

КОРПУС 1. ЭТАП 3 (БЛОК 1)

Стадия	Лист	Листов
П	5	17

План этажа на отметке +6.960, +9.960, +12.960, +15.960, +18.960

ООО "Студия Камиль Цунтаев"

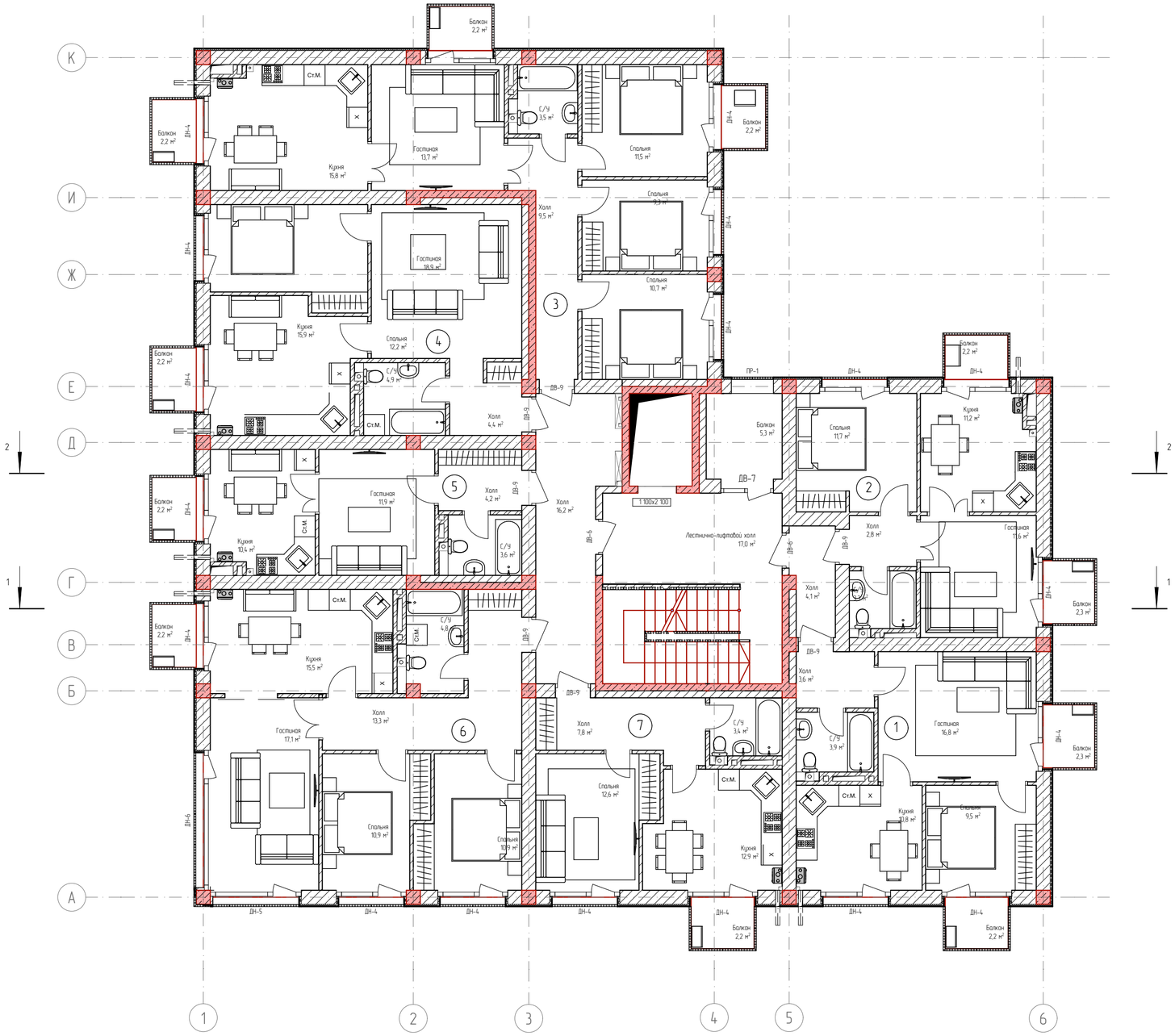

Экспликация 2 квартиры №1

№	Наименование	Площадь
1	Гостиная	16,8
2	Кухня	10,8
3	С/У	3,9
4	Спальня	9,5
5	Холл	3,6
		44,6 м²

Экспликация 2 квартиры N2

№	Наименование	Площадь
1	Гостиная	11,6
2	Кухня	11,2
3	С/У	3,3
4	Спальня	11,7
5	Холл	2,8
		40,6 м²

Экспликация квартиры №3

№	Наименование	Площадь
1	Гостиная	13,7
2	Кухня	15,8
3	С/У	3,5
4	Спальня	10,7
5	Спальня	9,3
6	Спальня	11,5
7	Холл	9,5
		74,0 м²

Экспликация квартиры №4

№	Наименование	Площадь
1	Гостиная	18,9
2	Кухня	15,9
3	С/У	4,9
4	Спальня	12,2
5	Холл	4,4
		56,3 м²

Экспликация квартиры №5

№	Наименование	Площадь
1	Гостиная	11,9
2	Кухня	10,4
3	С/У	3,6
4	Холл	4,2
		30,1 м²

Экспликация 3 квартиры №6

№	Наименование	Площадь
1	Гостиная	17,1
2	Кухня	15,5
3	С/У	4,8
4	Спальня	10,9
5	Спальня	10,9
6	Холл	13,3
		72,5 м²

Экспликация 2 квартиры №7

№	Наименование	Площадь
1	Спальня	12,6
2	Кухня	12,9
3	С/У	3,4
4	Холл	7,8
		36,7 м²

Общая площадь квартир 354,8 м²

Экспликация транзитных помещений

№	Наименование	Площадь
1	Лестнично-лифтовой холл	17,0
2	Холл	20,3
		37,3 м²

Экспликация балконов

№	Наименование	Площадь
1	Балкон	2,2
2	Балкон	2,2
3	Балкон	2,2
4	Балкон	5,3
5	Балкон	2,2
6	Балкон	2,2
7	Балкон	2,2
8	Балкон	2,2
9	Балкон	2,2
10	Балкон	2,2
11	Балкон	2,3
12	Балкон	2,3
		29,7 м²

Ведомость наружных дверных проемов

Полный ID Элемента	Размер Ш х В	Количество
ДН-4	2 000Ч2 300	19
ДН-5	2 600Ч2 300	1
ДН-6	4 000Ч2 300	1

Список Покрытий

Номер	Штриховка	Имя
1		Кирпич
2		Железобетон
3		Блок Бетонный
4		Изоляция
5		Грунт

Изм.	Кол. уч.	Лист	№ док.	Подп.	Дата
Директор		Цунтаев К.			
ГАП		Цунтаев К.			
ГИП		Мирзаев Д.			
Архитектор		Дайбаева Ф.			

06/21-АР

8 ЭТАЖНЫЙ, 7 ПОДЪЕЗДНЫЙ, 364 КВАРТИНЫЙ ЖИЛОЙ КОМПЛЕКС В Г. ДЕРБЕНТ

КОРПУС 1. ЭТАП 3 (БЛОК 1)

Стадия	Лист	Листов
П	6	17

План типового этажа с расстановкой мебели

ООО "Студия Камиль Цунтаев"

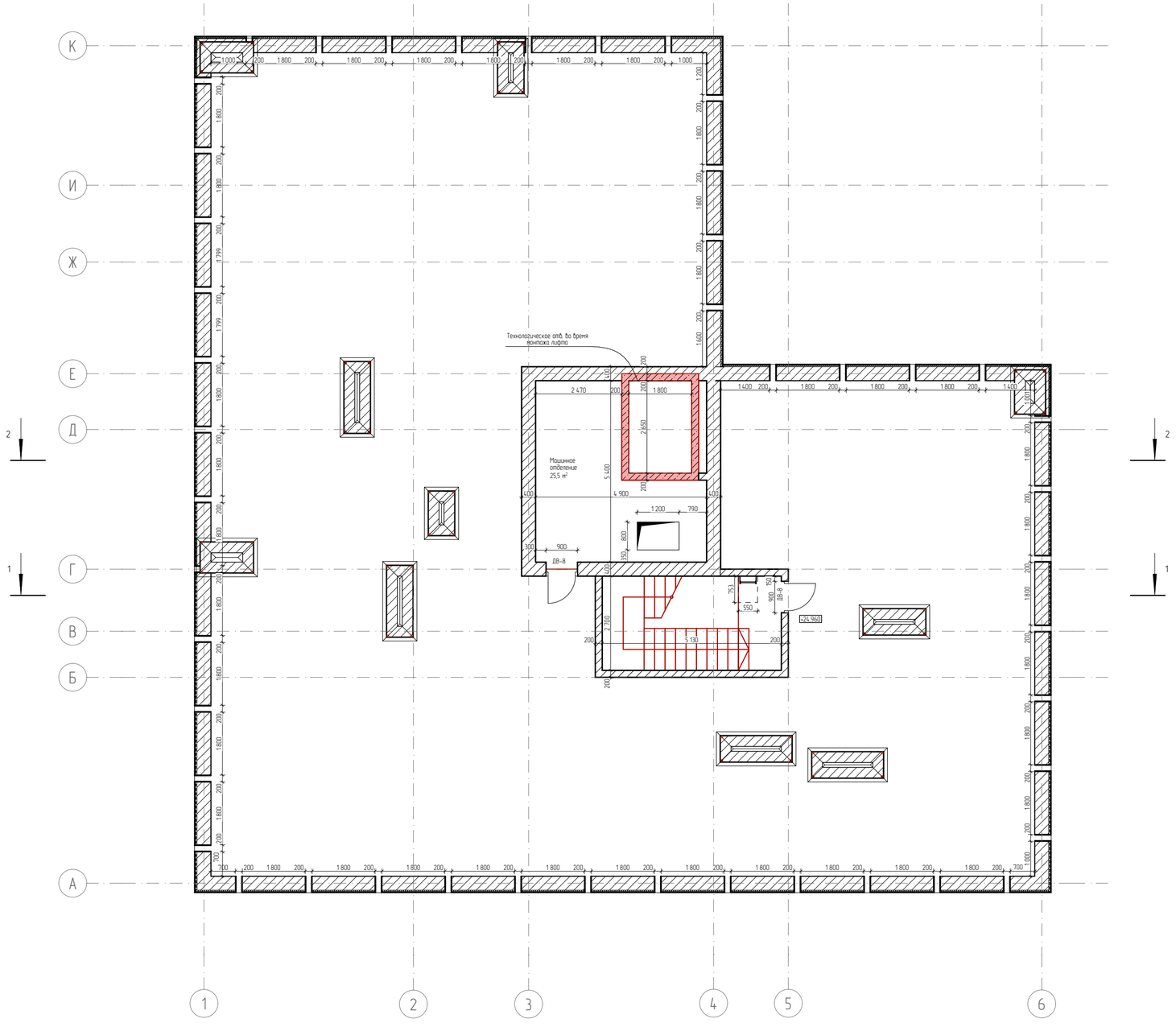

Список Покрытий

Номер	Штриховка	Имя
1		Кирпич
2		Железобетон
3		Блок Бетонный
4		Изоляция
5		Грунт

Изм.	Кол. уч.	Лист	№ док.	Подп.	Дата
Директор		Цунтаев К.			
ГАП		Цунтаев К.			
ГИП		Мирзаев Д.			
Архитектор		Дайбаева Ф.			

06/21-АР

8 ЭТАЖНЫЙ, 7 ПОДЪЕЗДНЫЙ, 364 КВАРТИНЫЙ ЖИЛОЙ КОМПЛЕКС В Г. ДЕРБЕНТ

КОРПУС 1 ЭТАП 3 (БЛОК 1)

Стадия	Лист	Листов
П	7	17

План этажа +24.960

ООО "Студия Камиль Цунтаев"

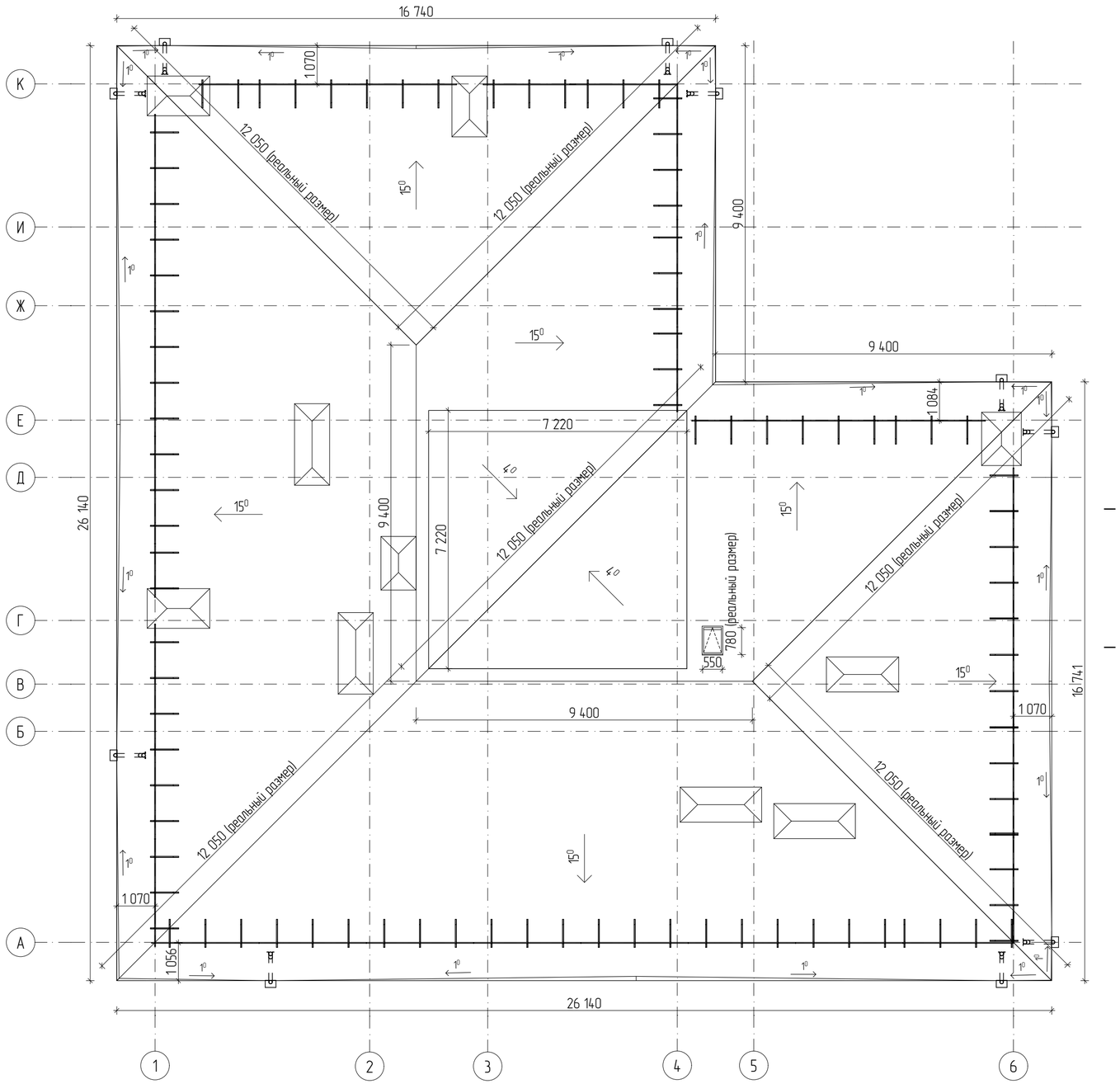

Список Покрытий

Номер	Штриховка	Имя
1		Кирпич
2		Железобетон
3		Блок Бетонный
4		Изоляция
5		Грунт

Изм.	Кол. уч.	Лист	№ док.	Подп.	Дата
Директор		Цунтаев К.			
ГАП		Цунтаев К.			
ГИП		Мирзаев Д.			
Архитектор		Дадаева Ф.			

06/21-АР

8 ЭТАЖНЫЙ, 7 ПОДЪЕЗДНЫЙ, 364 КВАРТИНЫЙ ЖИЛОЙ КОМПЛЕКС В Г. ДЕРБЕНТ

КОРПУС 1. ЭТАП 3 (БЛОК 1)

Стадия	Лист	Листов
П	8	17

План кровли

ООО "Студия Камиль Цунтаев"



Список Покрытий

Номер	Штриховка	Имя
1		Кирпич
2		Железобетон
3		Блок Бетонный
4		Изоляция
5		Грунт

Изм.	Кол. уч.	Лист	№ док.	Подп.	Дата	06/21-АР
						8 ЭТАЖНЫЙ, 7 ПОДЪЕЗДНЫЙ, 364 КВАРТИНЫЙ ЖИЛОЙ КОМПЛЕКС В Г. ДЕРБЕНТ
Директор		Цунтаев К.				КОРПУС 1. ЭТАП 3 (БЛОК 1)
ГАП		Цунтаев К.				
ГИП		Мирзаев Д.				
Архитектор		Дайбаева Ф.				Фасад в осях 1-6

Стадия	Лист	Листов
П	9	17

ООО "Студия Камиль Цунтаев"

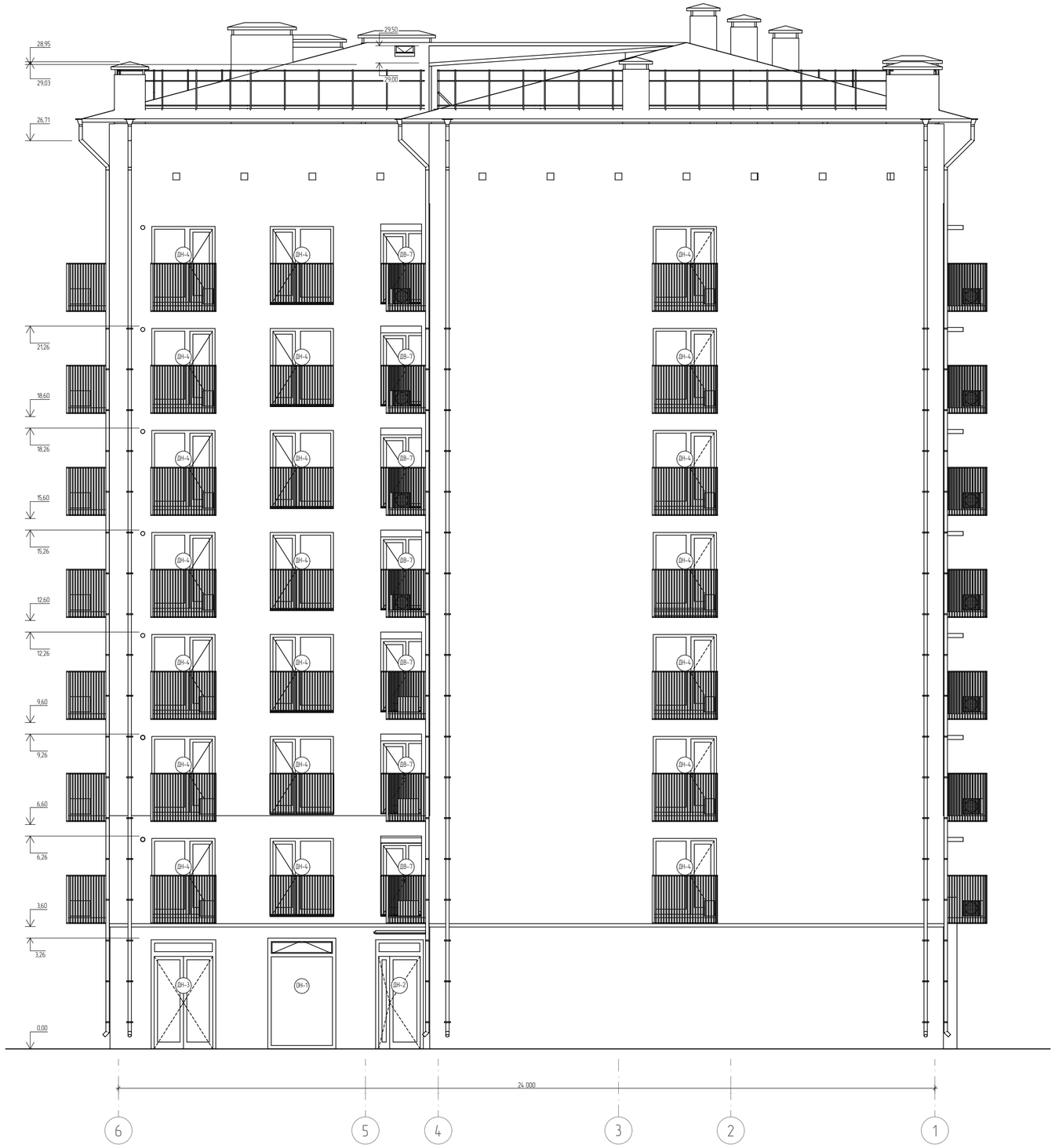

Список Покрытий

Номер	Штриховка	Имя
1		Кирпич
2		Железобетон
3		Блок Бетонный
4		Изоляция
5		Грунт

Изм.	Кол. уч.	Лист	№ док.	Подп.	Дата
Директор		Цунтаев К.			
ГАП		Цунтаев К.			
ГИП		Мирзаев Д.			
Архитектор		Дайбаева Ф.			

06/21-АР

8 ЭТАЖНЫЙ, 7 ПОДЪЕЗДНЫЙ, 364 КВАРТИНЫЙ ЖИЛОЙ КОМПЛЕКС В Г. ДЕРБЕНТ

КОРПУС 1. ЭТАП 3 (БЛОК 1)

Стадия	Лист	Листов
П	10	17

Фасад в осях 6-1

ООО "Студия Камиль Цунтаев"

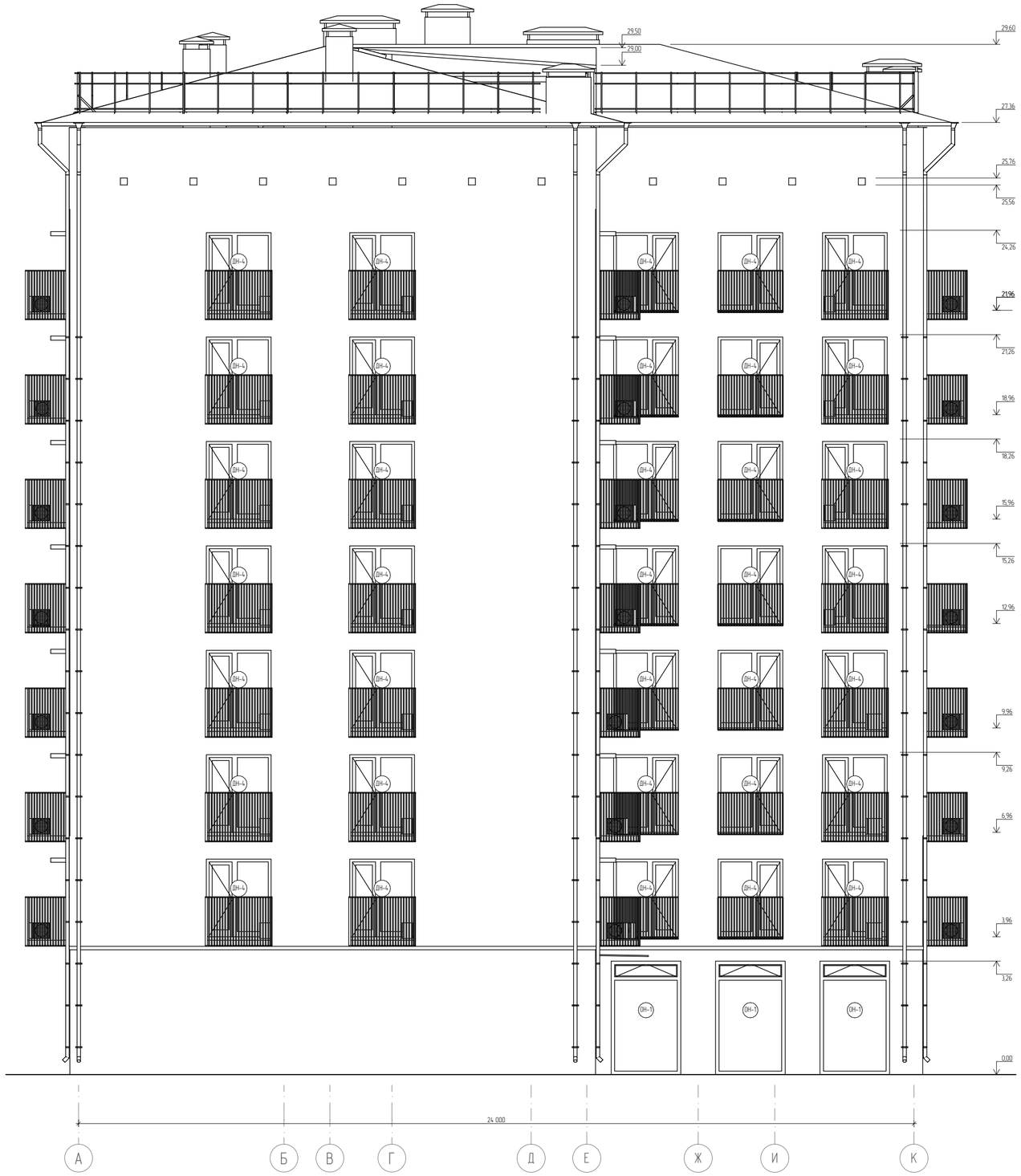

Список Покрытий

Номер	Штриховка	Имя
1		Кирпич
2		Железобетон
3		Блок Бетонный
4		Изоляция
5		Грунт

Изм.	Кол. уч.	Лист	№ док.	Подп.	Дата
Директор		Цунтаев К.			
ГАП		Цунтаев К.			
ГИП		Мирзаев Д.			
Архитектор		Дадаева Ф.			

06/21-АР

8 ЭТАЖНЫЙ, 7 ПОДЪЕЗДНЫЙ, 364 КВАРТИНЫЙ ЖИЛОЙ КОМПЛЕКС В Г. ДЕРБЕНТ

КОРПУС 1. ЭТАП 3 (БЛОК 1)

Стадия	Лист	Листов
П	11	17

Фасад в осях А-К

ООО "Студия Камиль Цунтаев"



Список Покрытий

Номер	Штриховка	Имя
1		Кирпич
2		Железобетон
3		Блок Бетонный
4		Изоляция
5		Грунт

Изм.	Кол. уч.	Лист	№ док.	Подп.	Дата
Директор		Цунтаев К.			
ГАП		Цунтаев К.			
ГИП		Мирзаев Д.			
Архитектор		Дайбаева Ф.			

06/21-АР

8 ЭТАЖНЫЙ, 7 ПОДЪЕЗДНЫЙ, 364 КВАРТИНЫЙ ЖИЛОЙ КОМПЛЕКС В Г. ДЕРБЕНТ

КОРПУС 1. ЭТАП 3 (БЛОК 1)

Стадия	Лист	Листов
П	12	17

Фасад в осях К-А

ООО "Студия Камиль Цунтаев"

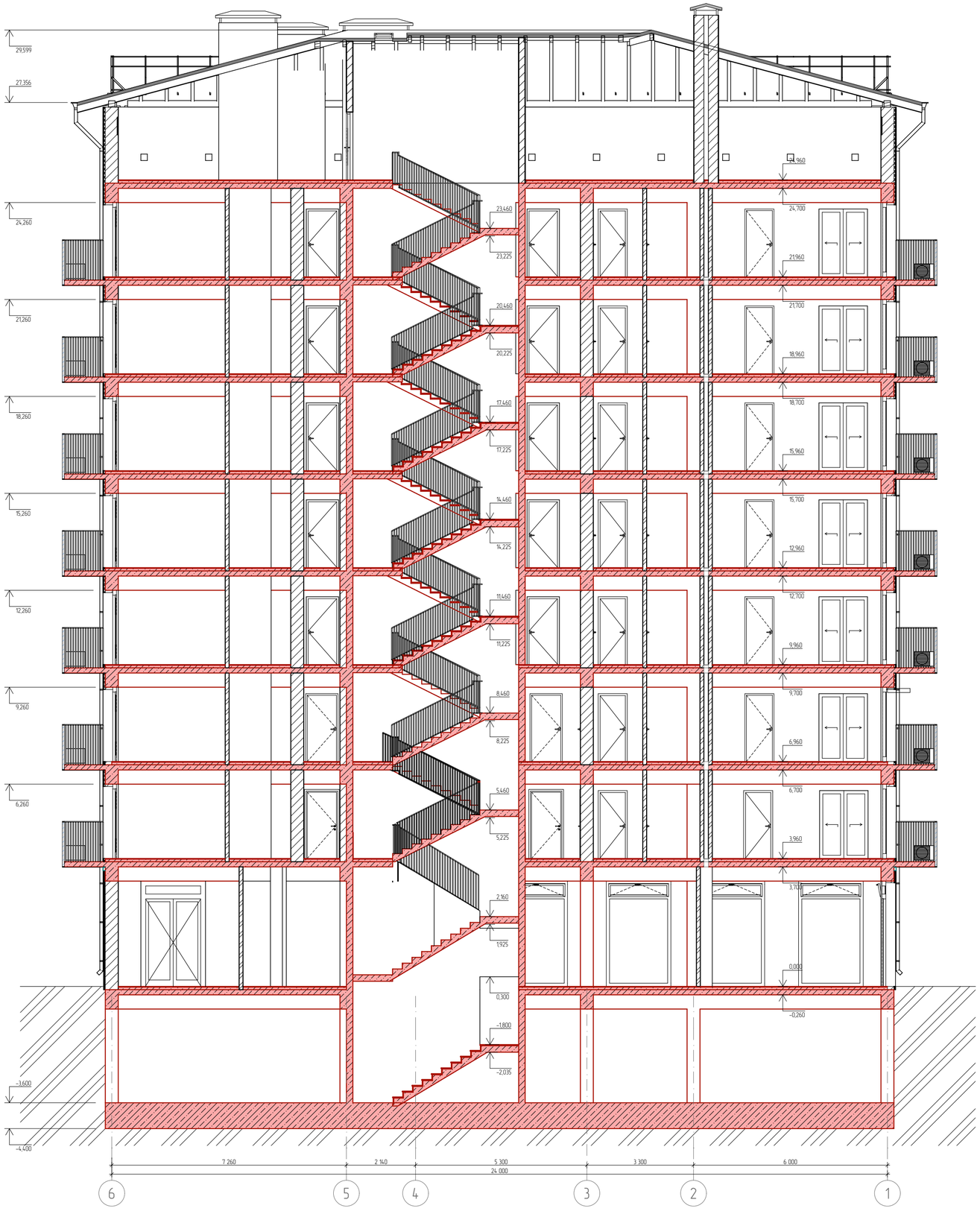

Список Покрытий

Номер	Штриховка	Имя
1		Кирпич
2		Железобетон
3		Блок Бетонный
4		Изоляция
5		Грунт

Изм.	Кол. уч.	Лист	№ док.	Подп.	Дата
Директор		Цунтаев К.			
ГАП		Цунтаев К.			
ГИП		Мирзаев Д.			
Архитектор		Дайбаева Ф.			

06/21-АР

8 ЭТАЖНЫЙ, 7 ПОДЪЕЗДНЫЙ, 364 КВАРТИНЫЙ ЖИЛОЙ КОМПЛЕКС В Г. ДЕРБЕНТ

КОРПУС 1 ЭТАП 3 (БЛОК 1)

Стадия	Лист	Листов
П	13	17

Разрез 1-1

ООО "Студия Камиль Цунтаев"

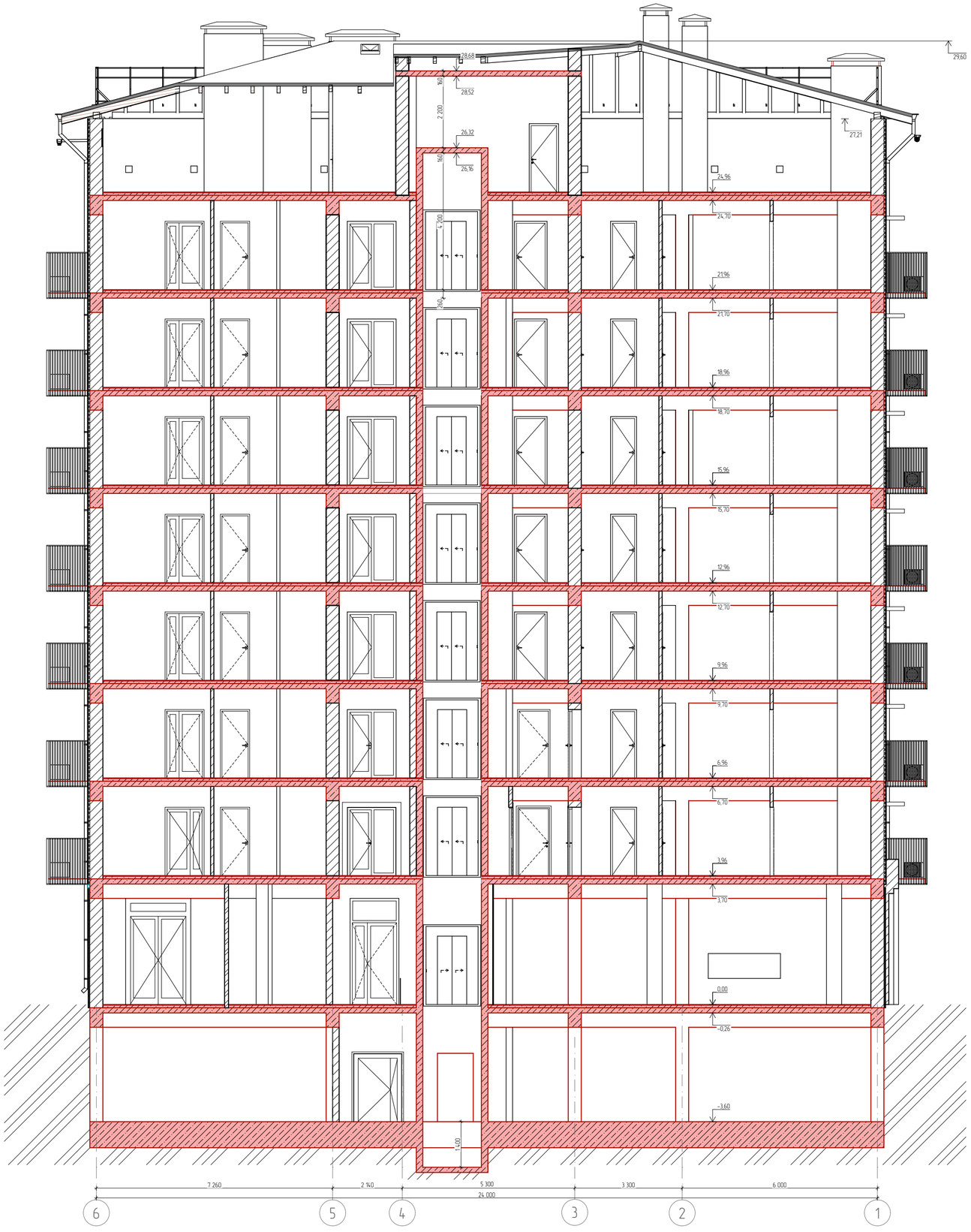

Список Покрытий

Номер	Штриховка	Имя
1		Кирпич
2		Железобетон
3		Блок Бетонный
4		Изоляция
5		Грунт

Изм.	Кол. уч.	Лист	№ док.	Подп.	Дата	06/21-АР
						8 ЭТАЖНЫЙ, 7 ПОДЪЕЗДНЫЙ, 364 КВАРТИНЫЙ ЖИЛОЙ КОМПЛЕКС В Г. ДЕРБЕНТ
Директор		Цунтаев К.				КОРПУС 1. ЭТАП 3 (БЛОК 1)
ГАП		Цунтаев К.				
ГИП		Мирзаев Д.				
Архитектор		Дайбаева Ф.				Разрез 2-2

Стадия	Лист	Листов
П	14	17

ООО "Студия Камиль Цунтаев"

Объем строительных материалов	
Имя	Объем Слоя/Компонента
Газоблок	1 190,97
Кирпич – Глиняный Полнотелый	150,77
Площадь остекления	
Имя Покрытия	Учитываемая Площадь
Стекло – Прозрачное Быстрое	2 012,0
Площадь кровли	
Кровля	Учитываемая Площадь
Покрытие кровли	613,7
Материалы отделки фасада	
Имя Покрытия	Учитываемая Площадь
Штукатурка белая	2 163,3
Камень Облицовочный	313,1
Материал внутренней отделки	
Имя Покрытия	Учитываемая Площадь
Штукатурка (белая)	4 782,4

Список Покрытий

Номер	Штриховка	Имя
1		Кирпич
2		Железобетон
3		Блок Бетонный
4		Изоляция
5		Грунт

Изм.	Кол. уч	Лист	№ док	Подп.	Дата
Директор		Цунтаев К.			
ГАП		Цунтаев К.			
ГИП		Мирзаев Д.			
Архитектор		Дадаева Ф.			

06/21-АР

8 ЭТАЖНЫЙ, 7 ПОДЪЕЗДНЫЙ, 364 КВАРТИНЫЙ ЖИЛОЙ КОМПЛЕКС В Г. ДЕРБЕНТ

КОРПУС 1. ЭТАП 3 (БЛОК 1)

Стадия	Лист	Листов
П	15	17

Ведомость материалов

ООО "Студия Камиль Цунтаев"

Спецификация элементов заполнения наружных дверных и оконных проемов 1 этажа

Спецификация элементов заполнения дверных проемов 1 этажа			
Полный ID Элемента	ДН-1	ДН-2	ДН-3
Размер Ш x В	2 000Ч3 260	1 500Ч3 260	2 000Ч3 260
Количество	1	1	6
Вид со Стороны Открывания	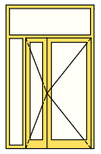	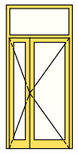	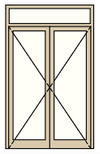

Спецификация элементов заполнения оконных проемов 1 этажа		
Полный ID Элемента	ОН-1	ОН-2
Размер Ш x В	2 000×3 260	3 500×3 260
Количество	10	1
Вид со Стороны Открывания		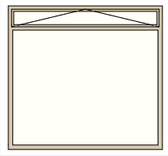

Примечание:
1 этаж. Анноднрованный аллюминиевые окна и двери.
Покрытия:
– сублимация под дерево Дуб
– двери основных входов – покраска

Спецификация элементов заполнения наружных дверных и оконных проемов типовых этажей

Спецификация элементов заполнения дверных проемов				
Полный ID Элемента	ДН-4	ДН-5	ДН-6	ПР-1
Размер Ш x В	2 000Ч2 300	2 600Ч2 300	4 000Ч2 300	1 200Ч2 300
Количество	132	7	7	7
Вид со Стороны Открывания	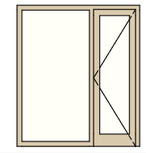	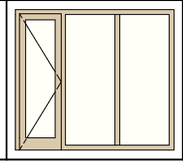	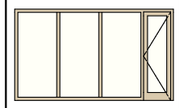	

Спецификация элементов заполнения оконных проемов	
Полный ID Элемента	ОН-3
Размер Ш x В	2 000Ч1 800
Количество	1
Вид со Стороны Открывания	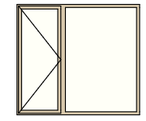

Примечание:
Типовой этаж. Окна и двери ПВХ. Ламинация под дерево Дуб

Список Покрытий

Номер	Штриховка	Имя
1		Кирпич
2		Железобетон
3		Блок Бетонный
4		Изоляция
5		Грунт

Изм.	Кол. уч	Лист	№ док	Подп.	Дата
Директор		Цунтаев К.			
ГАП		Цунтаев К.			
ГИП		Мирзаев Д.			
Архитектор		Дадаева Ф.			

06/21-АР

8 ЭТАЖНЫЙ, 7 ПОДЪЕЗДНЫЙ, 364 КВАРТИНЫЙ ЖИЛОЙ КОМПЛЕКС В Г. ДЕРБЕНТ

КОРПУС 1. ЭТАП 3 (БЛОК 1)

Стадия	Лист	Листов
П	16	17

Спецификация элементов заполнения наружных дверных и оконных проемов

ООО "Студия Камиль Цунтаев"

Спецификация элементов заполнения внутренних дверных и оконных проемов 1 этажа

Спецификация элементов заполнеиния внутренних дверных проемов 1 этажа					
Полный ID Элемента	ДВ-1	ДВ-2	ДВ-3	ДВ-4	ДВ-5
Размер Ш x В	1 200Ч2 100	1 000Ч3 260	1 500Ч3 260	1 050Ч2 100	2 350Ч3 260
Количество	1	1	1	3	1
Вид со Стороны Открывания	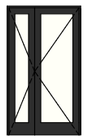	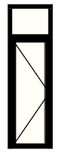		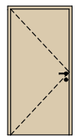	

Примечание:
1 этаж. Аннодированный аллюминиевые окна и двери.
Покрытия:
– сублимация под дерево Дуб
– покраска
Двери ПВХ ламинация под дерево

Спецификация элементов заполнения внутренних дверных и оконных проемов мансардного и типовых этажей

Спецификация элементов заполнения дверных проемов типового и мансардного этажа				
Полный ID Элемента	ДВ-6	ДВ-7	ДВ-8	ДВ-9
Размер Ш x В	1 000Ч2 100	1 500Ч2 100	900Ч2 100	1 000Ч2 100
Количество	14	7	2	49
Вид со Стороны Открывания	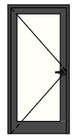	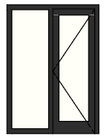	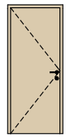	

Примечание:
Типовой этаж. Окна и двери ПВХ. Ламинация под дерево Дуб

Список Покрытий

Номер	Штриховка	Имя
1		Кирпич
2		Железобетон
3		Блок Бетонный
4		Изоляция
5		Грунт

Изм.	Кол. уч	Лист	№ док	Подп.	Дата
Директор		Цунтаев К.			
ГАП		Цунтаев К.			
ГИП		Мирзаев Д.			
Архитектор		Дадаева Ф.			

06/21-АР

8 ЭТАЖНЫЙ, 7 ПОДЪЕЗДНЫЙ, 364 КВАРТИНЫЙ ЖИЛОЙ КОМПЛЕКС В Г. ДЕРБЕНТ

КОРПУС 1. ЭТАП 3 (БЛОК 1)

Стадия	Лист	Листов
П	17	17

Спецификация элементов заплнения внутренних дверный и оконных проемов

ООО "Студия Камиль Цунтаев"

КОРПУС 2. ЭТАП 3
(БЛОК 1.1)

Лист	Наименование	Примечание
	Титульный	
1	Ведомость рабочих чертежей	
2	План этажа на отметке –3.600	
3	План этажа на отметке 0.000	
4	План этажа на отметке +3.960	
5	План этажа на отметке +6.960, +9.960, +12.960, +15.960, +18.960	
6	План типового этажа с расстановкой мебели	
7	План этажа на отметке +24.960	
8	План кровли	
9	Фасад в осях 1–6	
10	Фасад в осях А–К	
11	Фасад в осях 6–1	
12	Фасад в осях К–А	
13	Разрез 1–1	
14	Ведомость материалов	
15	Спецификация элементов заполнения наружных дверных и оконных проемов	
16	Спецификация элементов заполнения внутренних дверных и оконных проемов	

Список Покрытий

Номер	Штриховка	Имя
1		Кирпич
2		Железобетон
3		Блок Бетонный
4		Изоляция
5		Грунт

Изм.	Кол. уч	Лист	№ док	Подп.	Дата
Директор		Цунтаев К.			
ГАП		Цунтаев К.			
ГИП		Мирзаев Д.			
Архитектор		Дадаева Ф.			

06/21-АР

8 ЭТАЖНЫЙ, 7 ПОДЪЕЗДНЫЙ, 364 КВАРТИНЫЙ ЖИЛОЙ КОМПЛЕКС В Г. ДЕРБЕНТ

КОРПУС 2. ЭТАП 3
(БЛОК 1.1)

Стадия	Лист	Листов
П	1	16

Ведомость рабочих чертежей

ООО "Студия Камиль Цунтаев"

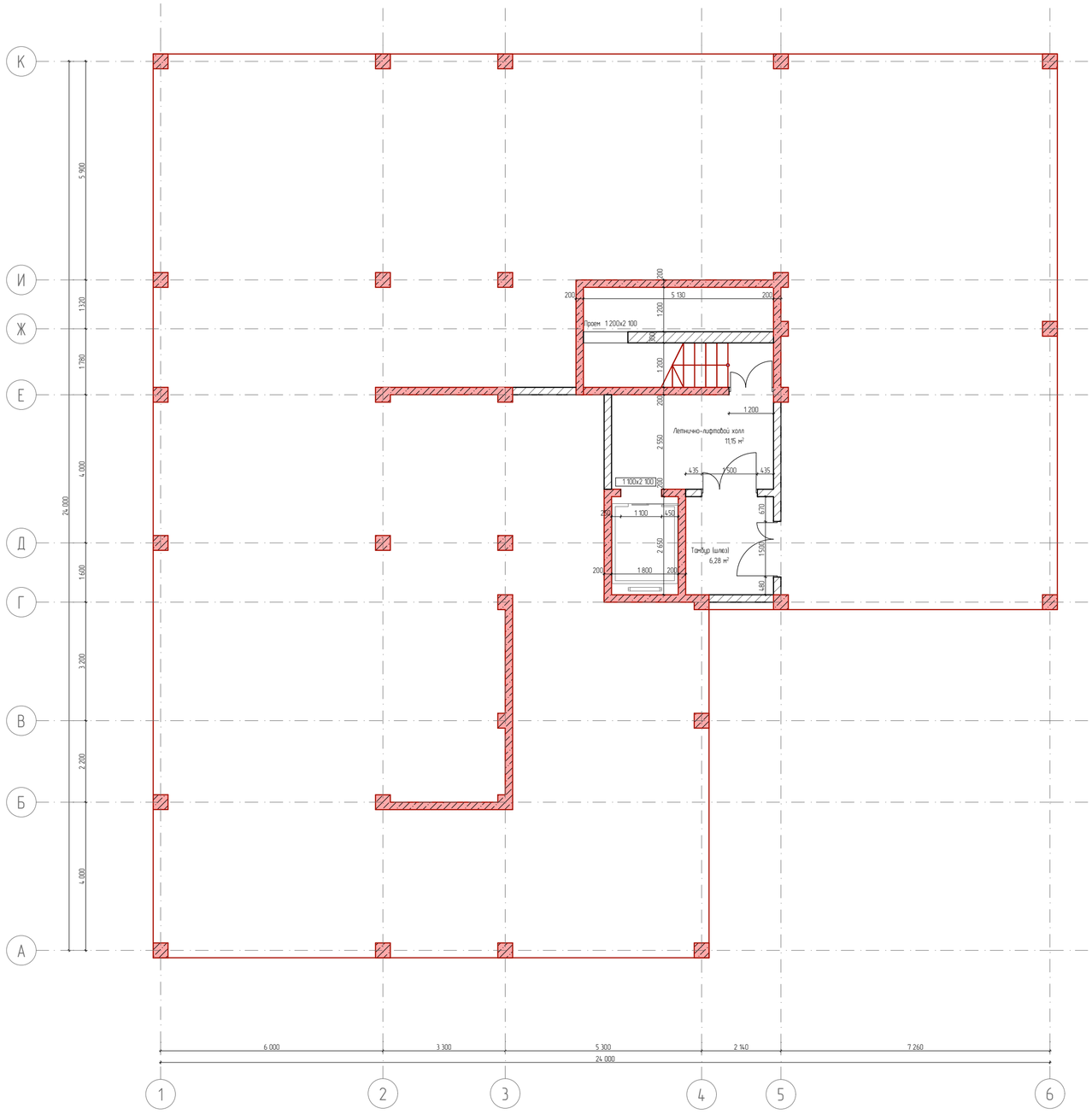

Список Покрытий

Номер	Штриховка	Имя
1		Кирпич
2		Железобетон
3		Блок Бетонный
4		Изоляция
5		Грунт

Изм.	Кол. уч.	Лист.	№ док.	Подп.	Дата
Директор		Цунтаев К.			
ГАП		Цунтаев К.			
ГИП		Мирзаев Д.			
Архитектор		Дайбаева Ф.			

06/21-АР

8 ЭТАЖНЫЙ, 7 ПОДЪЕЗДНЫЙ, 364 КВАРТИННЫЙ ЖИЛОЙ КОМПЛЕКС В Г. ДЕРБЕНТ

КОРПУС 2 ЭТАП 3 (БЛОК 1.1)

Стадия	Лист	Листов
П	2	16

План этажа на отметке -3.600

ООО "Студия Камиль Цунтаев"

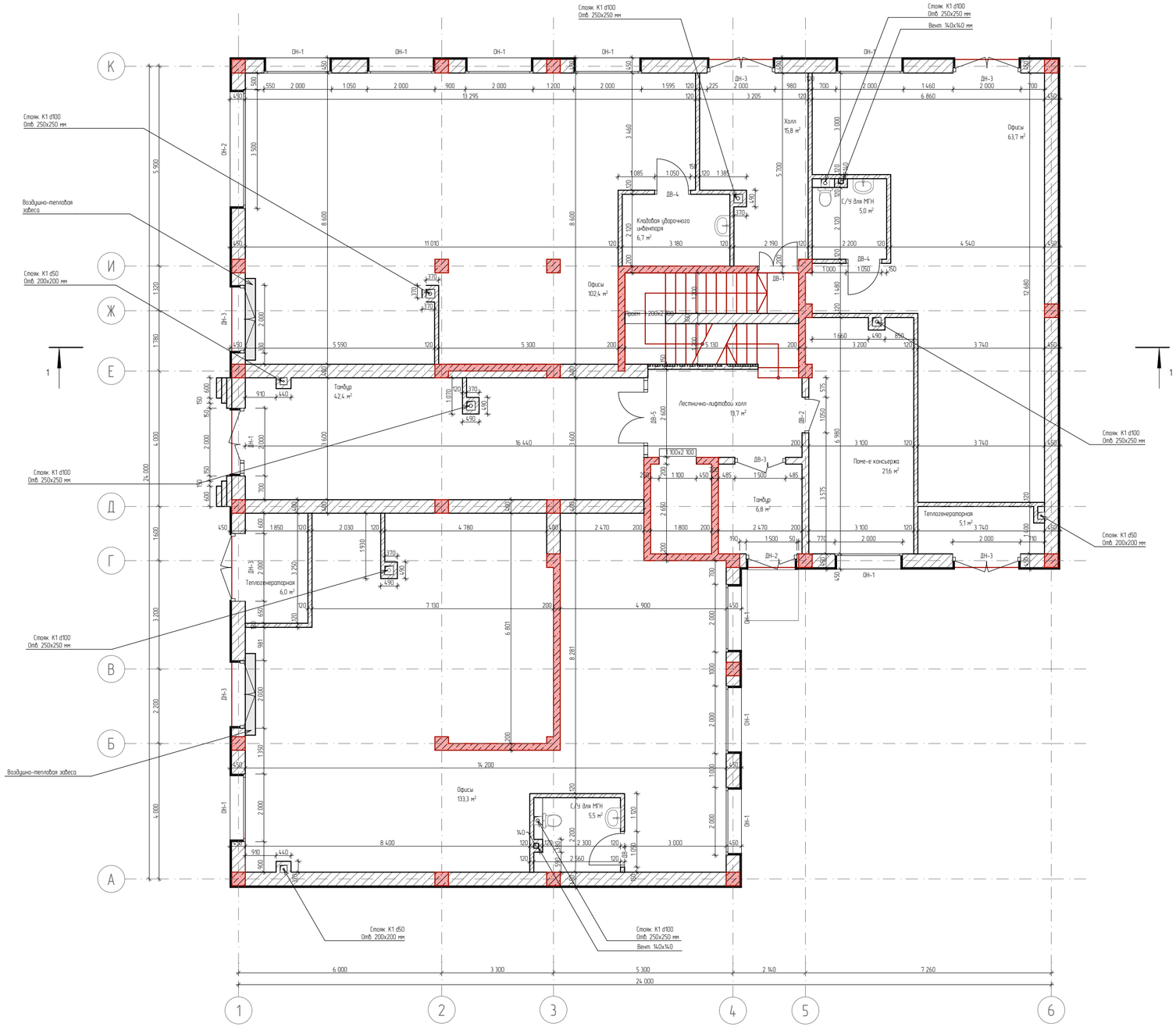

Экспликация 1 -го этажа		
№	Наименование	Площадь
1	Офисы	133,3
2	Офисы	63,7
3	Офисы	102,4
4	Кладовая уборочного инвентаря	6,7
5	Тамбур	6,8
6	Тамбур	42,4
7	Холл	15,8
8	Лестнично-лифтовой холл	13,7
9	Поме-е консьержа	21,6
10	С/У для МГН	5,0
11	С/У для МГН	5,5
12	Теплогенераторная	6,0
13	Теплогенераторная	5,1
		428,0 м²

Ведомость дверных проемов		
Полный ID Элемента	Размер Ш x В	Количество
ДН-1	2 000×3 260	1
ДН-2	1 500×3 260	1
ДН-3	2 000×3 260	6

Ведомость оконных проемов		
Полный ID Элемента	Размер Ш x В	Количество
ОН-1	2 000×3 260	10
ОН-2	3 500×3 260	1

Список Покрытий

Номер	Штриховка	Имя
1		Кирпич
2		Железобетон
3		Блок Бетонный
4		Изоляция
5		Грунт

Изм.	Кол. уч.	Лист	№ док.	Подп.	Дата
Директор		Цунтаев К.			
ГАП		Цунтаев К.			
ГИП		Мирзаев Д.			
Архитектор		Дадаева Ф.			

06/21-АР

8 ЭТАЖНЫЙ, 7 ПОДЪЕЗДНЫЙ, 364 КВАРТИНЫЙ ЖИЛОЙ КОМПЛЕКС В Г. ДЕРБЕНТ

КОРПУС 2 ЭТАП 3 (БЛОК 1.1)

Стадия	Лист	Листов
П	3	16

План этажа на отметке 0.000

ООО "Студия Камиль Цунтаев"

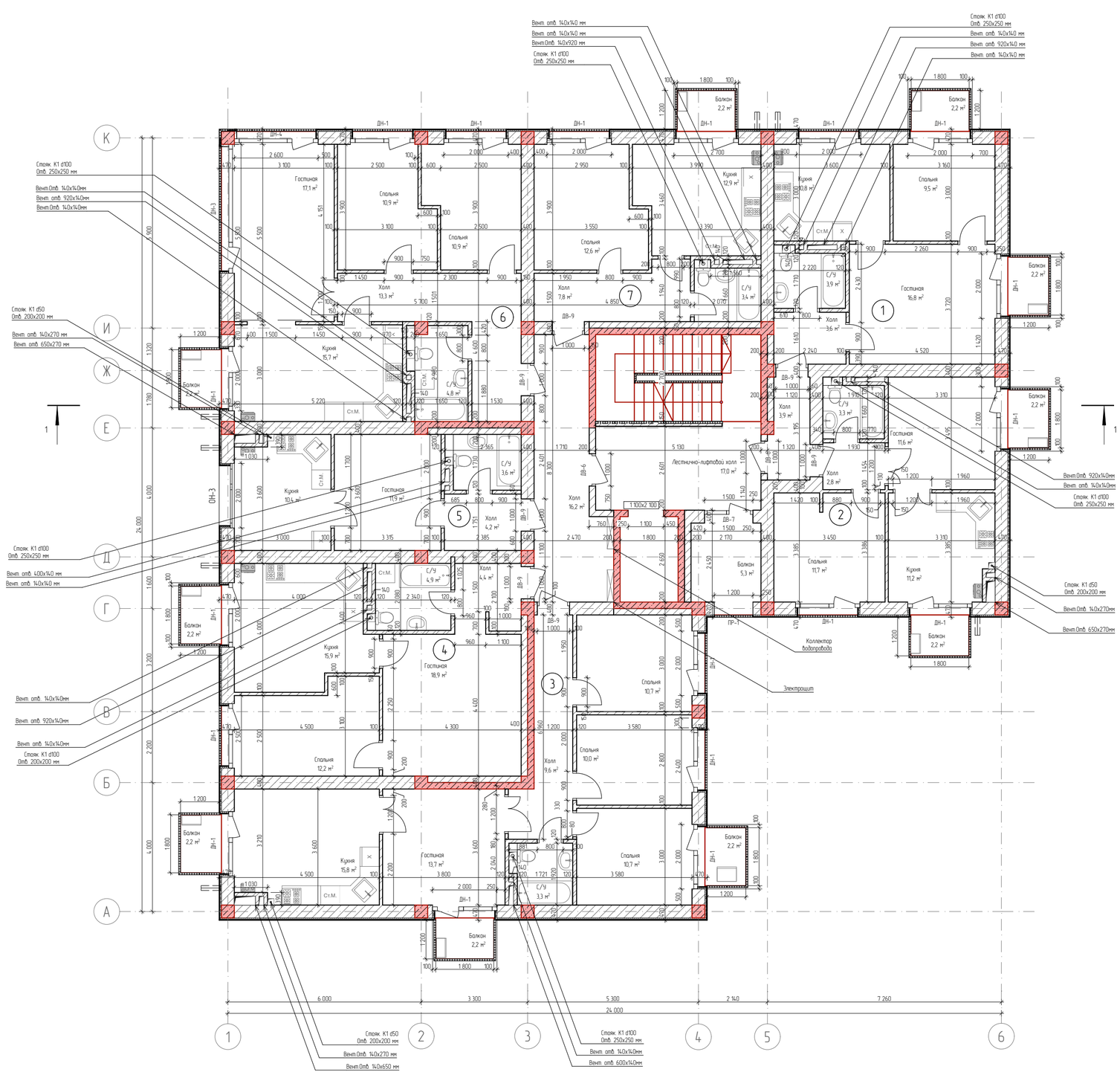

Экспликация 2 квартиры №1

№	Наименование	Площадь
1	Гостиная	16,8
2	Кухня	10,8
3	С/У	3,9
4	Спальня	9,5
5	Холл	3,6
		44,6 м²

Экспликация 2 квартиры N2

№	Наименование	Площадь
1	Гостиная	11,6
2	Кухня	11,2
3	С/У	3,3
4	Спальня	11,7
5	Холл	2,8
		40,6 м²

Экспликация квартиры №3

№	Наименование	Площадь
1	Гостиная	13,7
2	Кухня	15,8
3	С/У	3,4
4	Спальня	10,7
5	Спальня	10,0
6	Спальня	10,7
7	Холл	9,6
		73,9 м²

Экспликация квартиры №4

№	Наименование	Площадь
1	Гостиная	18,9
2	Кухня	15,9
3	С/У	4,9
4	Спальня	12,2
5	Холл	4,4
		56,3 м²

Экспликация квартиры №5

№	Наименование	Площадь
1	Гостиная	11,9
2	Кухня	10,4
3	С/У	3,6
4	Холл	4,2
		30,1 м²

Экспликация 3 квартиры №6

№	Наименование	Площадь
1	Гостиная	17,1
2	Кухня	15,5
3	С/У	4,8
4	Спальня	10,9
5	Спальня	10,9
6	Холл	13,3
		72,5 м²

Экспликация 2 квартиры №7

№	Наименование	Площадь
1	Спальня	12,6
2	Кухня	12,9
3	С/У	3,4
4	Холл	7,8
		36,7 м²

Общая площадь квартир 354,7 м²

Экспликация транзитных помещений

№	Наименование	Площадь
1	Лестнично-лифтовой холл	17,0
2	Холл	20,1
		37,1 м²

Экспликация балконов

№	Наименование	Площадь
6	Балкон	2,2
7	Балкон	2,2
7	Балкон	2,2
7	Балкон	2,2
7	Балкон	2,2
7	Балкон	2,2
8	Балкон	2,2
8	Балкон	2,2
8	Балкон	2,2
8	Балкон	2,2
8	Балкон	2,2
9	Балкон	5,3
		29,5 м²

Ведомость наружных дверных проемов

Полный ID Элемента	Размер Ш х В	Количество
ДН-1	2 000×2 300	18
ДН-3	4 000×2 300	1
ДН-4	2 600×2 300	1

Ведомость наружных оконных проемов

Полный ID Элемента	Размер Ш х В	Количество
ОН-3	2 000×1 800	1

Список Покрытий

Номер	Штриховка	Имя
1		Кирпич
2		Железобетон
3		Блок Бетонный
4		Изоляция
5		Грунт

Изм	Кол. уч	Лист	№ док	Подп.	Дата
Директор		Цунтаев К.			
ГАП		Цунтаев К.			
ГИП		Мирзаев Д.			
Архитектор		Дадаева Ф.			

06/21-АР

8 ЭТАЖНЫЙ, 7 ПОДЪЕЗДНЫЙ, 364 КВАРТИНЫЙ ЖИЛОЙ КОМПЛЕКС В Г. ДЕРБЕНТ

КОРПУС 2. ЭТАП 3 (БЛОК 1.1)

Стадия	Лист	Листов
П	4	16

План этажа на отметке +3.960

ООО "Студия Камиль Цунтаев"

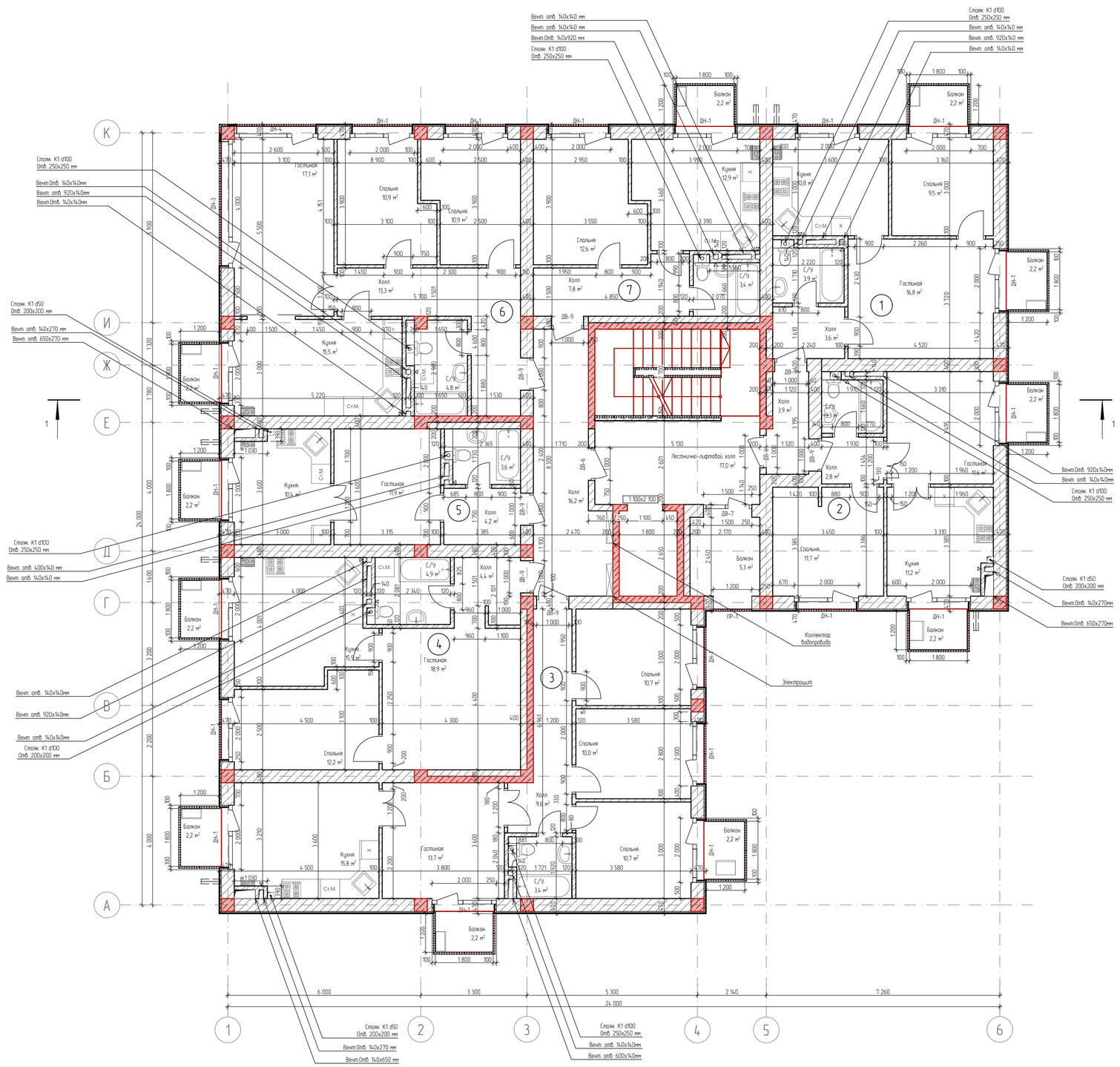

Экспликация 2 квартиры №1

№	Наименование	Площадь
1	Гостиная	16,8
2	Кухня	10,8
3	С/У	3,9
4	Спальня	9,5
5	Холл	3,6
		44,6 м²

Экспликация 2 квартиры N2

№	Наименование	Площадь
1	Гостиная	11,6
2	Кухня	11,2
3	С/У	3,3
4	Спальня	11,7
5	Холл	2,8
		40,6 м²

Экспликация квартиры №3

№	Наименование	Площадь
1	Гостиная	13,7
2	Кухня	15,8
3	С/У	3,4
4	Спальня	10,7
5	Спальня	10,0
6	Спальня	10,7
7	Холл	9,6
		73,9 м²

Экспликация квартиры №4

№	Наименование	Площадь
1	Гостиная	18,9
2	Кухня	15,9
3	С/У	4,9
4	Спальня	12,2
5	Холл	4,4
		56,3 м²

Экспликация квартиры №5

№	Наименование	Площадь
1	Гостиная	11,9
2	Кухня	10,4
3	С/У	3,6
4	Холл	4,2
		30,1 м²

Экспликация 3 квартиры №6

№	Наименование	Площадь
1	Гостиная	17,1
2	Кухня	15,5
3	С/У	4,8
4	Спальня	10,9
5	Спальня	10,9
6	Холл	13,3
		72,5 м²

Экспликация 2 квартиры №7

№	Наименование	Площадь
1	Спальня	12,6
2	Кухня	12,9
3	С/У	3,4
4	Холл	7,8
		36,7 м²

Общая площадь квартир 354,7 м²

Экспликация транзитных помещений

№	Наименование	Площадь
1	Лестнично-лифтовой холл	17,0
2	Холл	20,1
		37,1 м²

Экспликация балконов

№	Наименование	Площадь
6	Балкон	2,2
7	Балкон	2,2
7	Балкон	2,2
7	Балкон	2,2
7	Балкон	2,2
7	Балкон	2,2
8	Балкон	2,2
8	Балкон	2,2
8	Балкон	2,2
8	Балкон	2,2
8	Балкон	2,2
9	Балкон	5,3
		29,5 м²

Ведомость наружных дверных проемов

Полный ID Элемента	Размер Ш х В	Количество
ДН-1	2 000×2 300	19
ДН-3	4 000×2 300	1
ДН-4	2 600×2 300	1

Список Покрытий

Номер	Штриховка	Имя
1		Кирпич
2		Железобетон
3		Блок Бетонный
4		Изоляция
5		Грунт

Изм.	Кол. уч.	Лист	№ док.	Подп.	Дата
Директор		Цунтаев К.			
ГАП		Цунтаев К.			
ГИП		Мирзаев Д.			
Архитектор		Дайбаева Ф.			

06/21-АР

8 ЭТАЖНЫЙ, 7 ПОДЪЕЗДНЫЙ, 364 КВАРТИНЫЙ ЖИЛОЙ КОМПЛЕКС В Г. ДЕРБЕНТ

КОРПУС 2. ЭТАП 3 (БЛОК 1.1)

Стадия	Лист	Листов
П	5	16

План этажа на отметке +6.960, +9.960, +12.960, +15.960, +18.960

ООО "Студия Камиль Цунтаев"



Экспликация 2 квартиры №1

№	Наименование	Площадь
1	Гостиная	16,8
2	Кухня	10,8
3	С/У	3,9
4	Спальня	9,5
5	Холл	3,6
		44,6 м²

Экспликация 2 квартиры N2

№	Наименование	Площадь
1	Гостиная	11,6
2	Кухня	11,2
3	С/У	3,3
4	Спальня	11,7
5	Холл	2,8
		40,6 м²

Экспликация квартиры №3

№	Наименование	Площадь
1	Гостиная	13,7
2	Кухня	15,8
3	С/У	3,4
4	Спальня	10,7
5	Спальня	10,0
6	Спальня	10,7
7	Холл	9,6
		73,9 м²

Экспликация квартиры №4

№	Наименование	Площадь
1	Гостиная	18,9
2	Кухня	15,9
3	С/У	4,9
4	Спальня	12,2
5	Холл	4,4
		56,3 м²

Экспликация квартиры №5

№	Наименование	Площадь
1	Гостиная	11,9
2	Кухня	10,4
3	С/У	3,6
4	Холл	4,2
		30,1 м²

Экспликация 3 квартиры №6

№	Наименование	Площадь
1	Гостиная	17,1
2	Кухня	15,5
3	С/У	4,8
4	Спальня	10,9
5	Спальня	10,9
6	Холл	13,3
		72,5 м²

Экспликация 2 квартиры №7

№	Наименование	Площадь
1	Спальня	12,6
2	Кухня	12,9
3	С/У	3,4
4	Холл	7,8
		36,7 м²

Общая площадь квартир 354,7 м²

Экспликация транзитных помещений

№	Наименование	Площадь
1	Лестнично-лифтовой холл	17,0
2	Холл	20,1
		37,1 м²

Экспликация балконов

№	Наименование	Площадь
6	Балкон	2,2
7	Балкон	2,2
7	Балкон	2,2
7	Балкон	2,2
7	Балкон	2,2
7	Балкон	2,2
8	Балкон	2,2
8	Балкон	2,2
8	Балкон	2,2
8	Балкон	2,2
8	Балкон	2,2
9	Балкон	5,3
		29,5 м²

Ведомость наружных дверных проемов

Полный ID Элемента	Размер Ш x В	Количество
ДН-1	2 000×2 300	19
ДН-3	4 000×2 300	1
ДН-4	2 600×2 300	1

Список Покрытий

Номер	Штриховка	Имя
1		Кирпич
2		Железобетон
3		Блок Бетонный
4		Изоляция
5		Грунт

Изм	Кол. уч.	Лист	№ док.	Подп.	Дата
Директор		Цунтаев К.			
ГАП		Цунтаев К.			
ГИП		Мирзаев Д.			
Архитектор		Дадаева Ф.			

06/21-АР

8 ЭТАЖНЫЙ, 7 ПОДЪЕЗДНЫЙ, 364 КВАРТИНЫЙ ЖИЛОЙ КОМПЛЕКС В Г. ДЕРБЕНТ

КОРПУС 2. ЭТАП 3 (БЛОК 1.1)

Стадия	Лист	Листов
П	6	16

План типового этажа с расстановкой мебели

ООО "Студия Камиль Цунтаев"

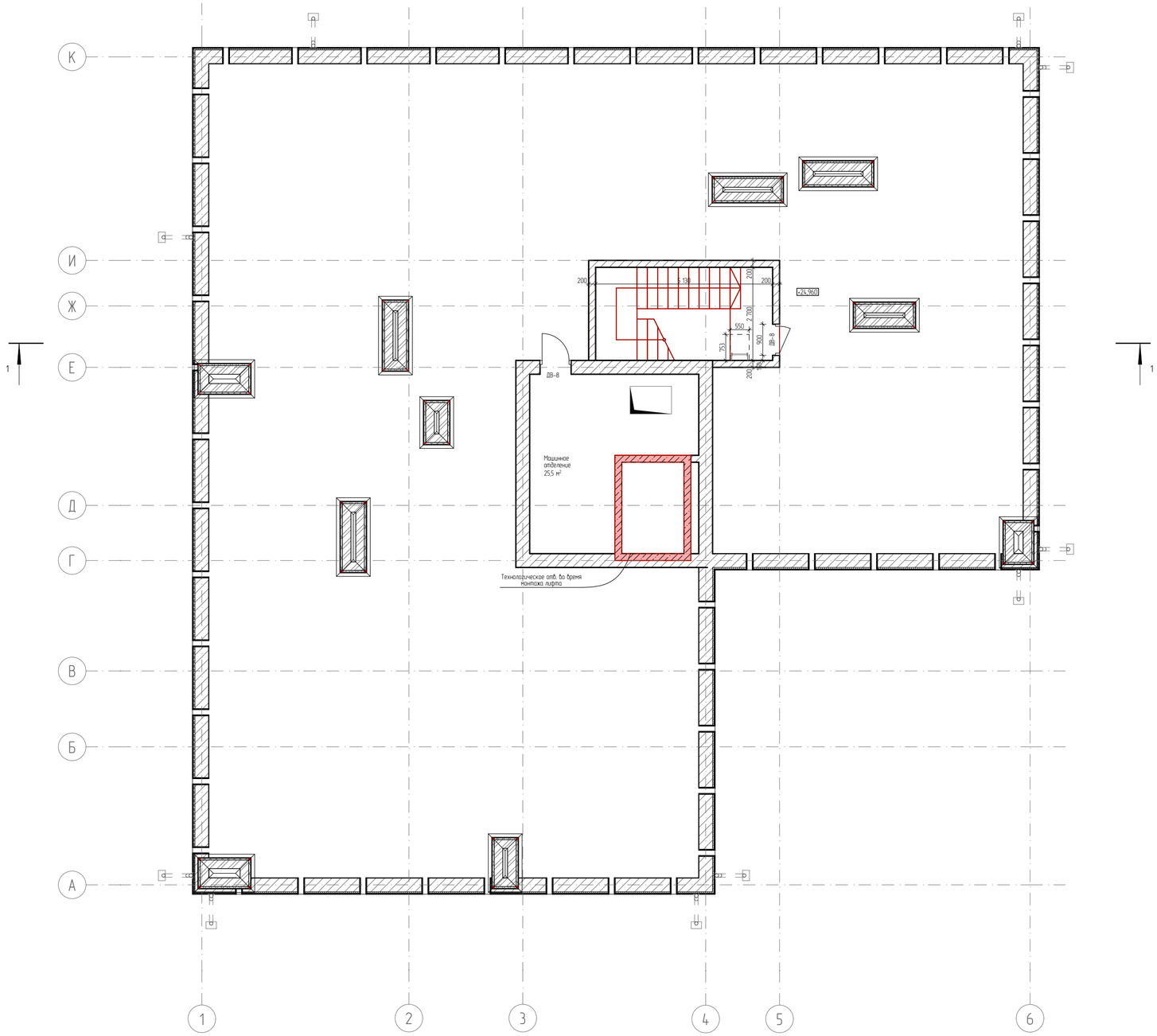

Список Покрытий

Номер	Штриховка	Имя
1		Кирпич
2		Железобетон
3		Блок Бетонный
4		Изоляция
5		Грунт

Изм.	Кол. уч.	Лист	№ док.	Подп.	Дата
Директор		Цунтаев К.			
ГАП		Цунтаев К.			
ГИП		Мирзаев Д.			
Архитектор		Дайаева Ф.			

06/21-АР

8 ЭТАЖНЫЙ, 7 ПОДЪЕЗДНЫЙ, 364 КВАРТИНЫЙ ЖИЛОЙ КОМПЛЕКС В Г. ДЕРБЕНТ

КОРПУС 2. ЭТАП 3 (БЛОК 1.1)

Стадия	Лист	Листов
П	7	16

План этажа на отметке +24.960

ООО "Студия Камиль Цунтаев"

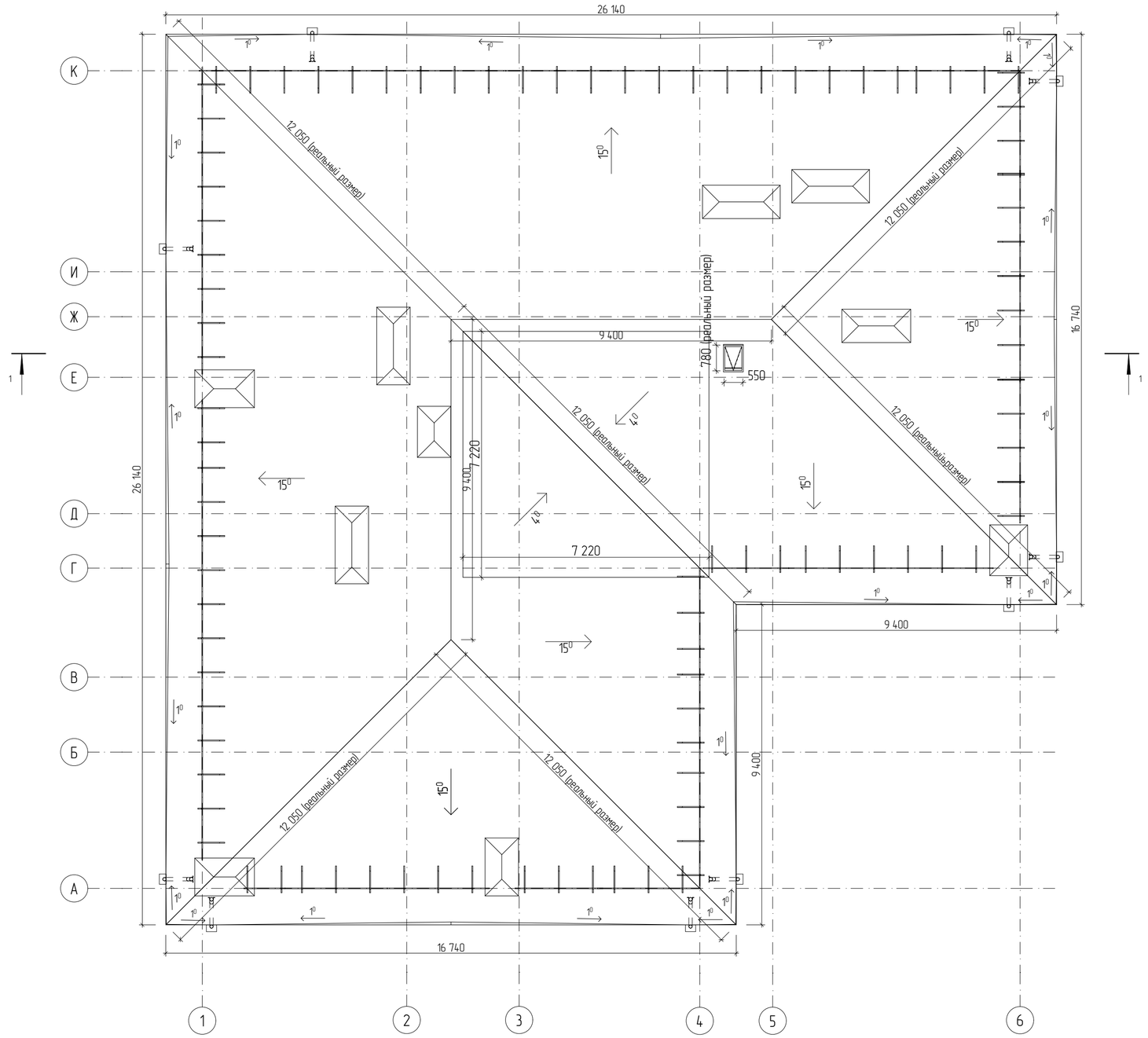

Список Покрытий

Номер	Штриховка	Имя
1		Кирпич
2		Железобетон
3		Блок Бетонный
4		Изоляция
5		Грунт

Изм.	Кол. уч.	Лист	№ док.	Подп.	Дата
Директор		Цунтаев К.			
ГАП		Цунтаев К.			
ГИП		Мирзаев Д.			
Архитектор		Дайаева Ф.			

06/21-АР

8 ЭТАЖНЫЙ, 7 ПОДЪЕЗДНЫЙ, 364 КВАРТИНЫЙ ЖИЛОЙ КОМПЛЕКС В Г. ДЕРБЕНТ

КОРПУС 2. ЭТАП 3 (БЛОК 1.1)

Стадия	Лист	Листов
П	8	16

План кровли

ООО "Студия Камиль Цунтаев"



Список Покрытий

Номер	Штриховка	Имя
1		Кирпич
2		Железобетон
3		Блок Бетонный
4		Изоляция
5		Грунт

Изм.	Кол. уч.	Лист.	№ док.	Подп.	Дата
Директор		Цунтаев К.			
ГАП		Цунтаев К.			
ГИП		Мирзаев Д.			
Архитектор		Дайдаева Ф.			

06/21-АР

8 ЭТАЖНЫЙ, 7 ПОДЪЕЗДНЫЙ, 364 КВАРТИНЫЙ ЖИЛОЙ КОМПЛЕКС В Г. ДЕРБЕНТ

КОРПУС 2 ЭТАП 3 (БЛОК 1.1)

Стадия	Лист	Листов
П	9	16

Фасад в осях 1-6

ООО "Студия Камиль Цунтаев"



Список Покрытий

Номер	Штриховка	Имя
1		Кирпич
2		Железобетон
3		Блок Бетонный
4		Изоляция
5		Грунт

Изм.	Кол. уч.	Лист.	№ док.	Подп.	Дата
Директор		Цунтаев К.			
ГАП		Цунтаев К.			
ГИП		Мирзаев Д.			
Архитектор		Дайбаева Ф.			

06/21-АР

8 ЭТАЖНЫЙ, 7 ПОДЪЕЗДНЫЙ, 364 КВАРТИНЫЙ ЖИЛОЙ КОМПЛЕКС В Г. ДЕРБЕНТ

КОРПУС 2. ЭТАП 3 (БЛОК 1.1)

Стадия	Лист	Листов
П	11	16

Фасад в осях 6-1

ООО "Студия Камиль Цунтаев"



Список Покрытий

Номер	Штриховка	Имя
1		Кирпич
2		Железобетон
3		Блок Бетонный
4		Изоляция
5		Грунт

Изм.	Кол. уч.	Лист	№ док.	Подп.	Дата
Директор		Цунтаев К.			
ГАП		Цунтаев К.			
ГИП		Мирзаев Д.			
Архитектор		Дадаева Ф.			

06/21-АР

8 ЭТАЖНЫЙ, 7 ПОДЪЕЗДНЫЙ, 364 КВАРТИНЫЙ ЖИЛОЙ КОМПЛЕКС В Г. ДЕРБЕНТ

КОРПУС 2. ЭТАП 3 (БЛОК 1.1)

Стадия	Лист	Листов
П	10	16

Фасад в осях А-К

ООО "Студия Камиль Цунтаев"



Список Покрытий

Номер	Штриховка	Имя
1		Кирпич
2		Железобетон
3		Блок Бетонный
4		Изоляция
5		Грунт

Изм.	Кол. уч.	Лист	№ док.	Подп.	Дата
Директор		Цунтаев К.			
ГАП		Цунтаев К.			
ГИП		Мирзаев Д.			
Архитектор		Дадаева Ф.			

06/21-АР

8 ЭТАЖНЫЙ, 7 ПОДЪЕЗДНЫЙ, 364 КВАРТИНЫЙ ЖИЛОЙ КОМПЛЕКС В Г. ДЕРБЕНТ

КОРПУС 2. ЭТАП 3 (БЛОК 1.1)

Стадия	Лист	Листов
П	12	16

Фасад в осях К-А

ООО "Студия Камиль Цунтаев"

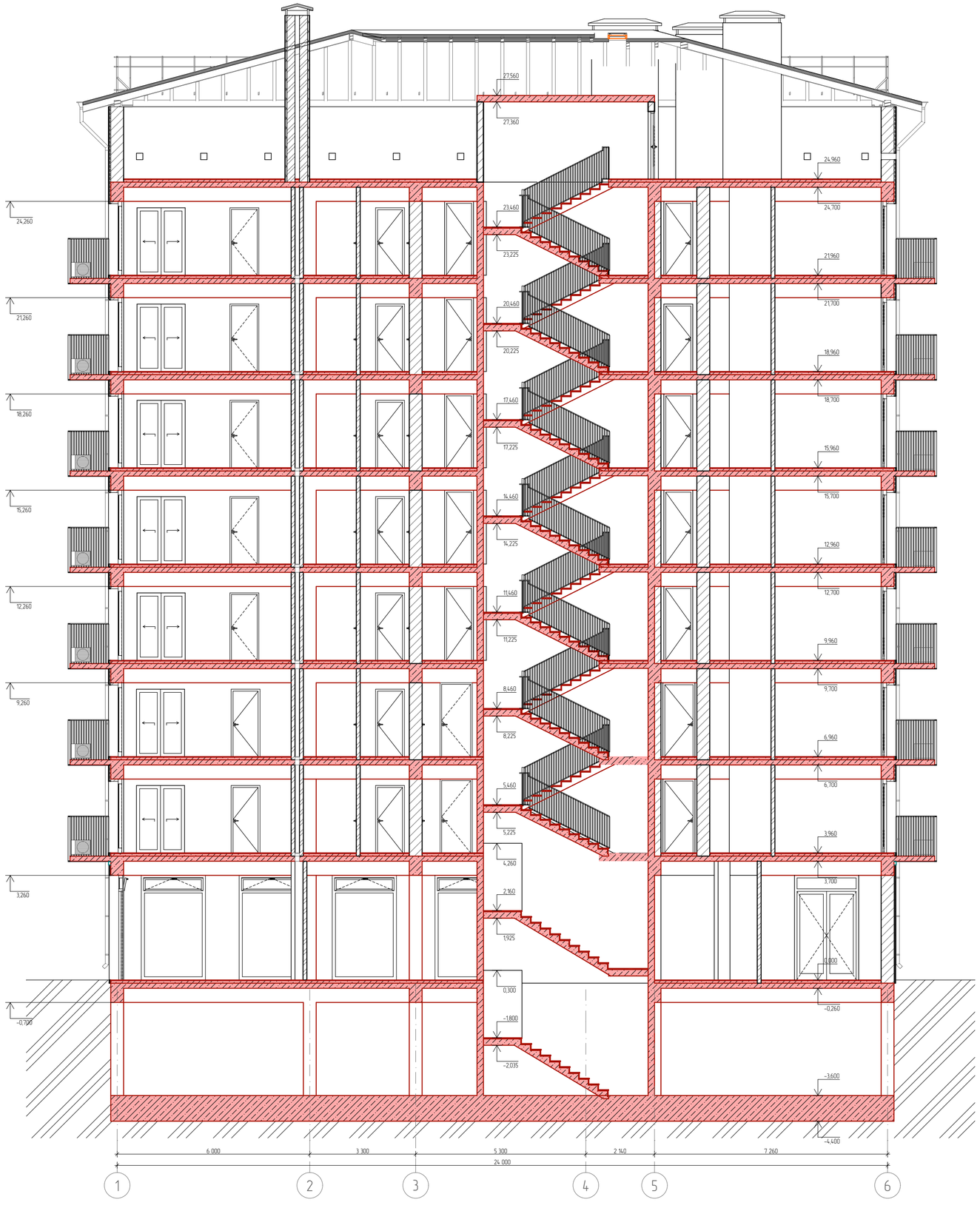

Список Покрытий

Номер	Штриховка	Имя
1		Кирпич
2		Железобетон
3		Блок Бетонный
4		Изоляция
5		Грунт

06/21-АР

8 ЭТАЖНЫЙ, 7 ПОДЪЕЗДНЫЙ, 364 КВАРТИНЫЙ ЖИЛОЙ КОМПЛЕКС В Г. ДЕРБЕНТ

Изм.	Кол. уч.	Лист	№ док.	Подп.	Дата
Директор		Цунтаев К.			
ГАП		Цунтаев К.			
ГИП		Мирзаев Д.			
Архитектор		Дабаева Ф.			

КОРПУС 2 ЭТАП 3 (БЛОК 1.1)

Стадия	Лист	Листов
П	13	16

Разрез 1-1

ООО "Студия Камиль Цунтаев"

Объем строительных материалов	
Имя	Объем Слоя/Компонента
Газоблок	1 134,93
Кирпич	37,26
Площадь остекления	
Имя Покрытия	Учитываемая Площадь
Стекло – Прозрачное Быстрое	1 961,9
Площадь кровли	
Кровля	Учитываемая Площадь
Покрытие кровли	667,7
Материалы отделки фасада	
Имя Покрытия	Учитываемая Площадь
Штукатурка белая	2 268,3
Камень Облицовочный	300,9
Материал внутренней отделки	
Имя Покрытия	Учитываемая Площадь
Штукатурка (белая)	4 660,7

Список Покрытий

Номер	Штриховка	Имя
1		Кирпич
2		Железобетон
3		Блок Бетонный
4		Изоляция
5		Грунт

Изм.	Кол. уч	Лист	№ док	Подп.	Дата
Директор		Цунтаев К.			
ГАП		Цунтаев К.			
ГИП		Мирзаев Д.			
Архитектор		Дадаева Ф.			

06/21-АР

8 ЭТАЖНЫЙ, 7 ПОДЪЕЗДНЫЙ, 364 КВАРТИНЫЙ ЖИЛОЙ КОМПЛЕКС В Г. ДЕРБЕНТ

КОРПУС 2. ЭТАП 3 (БЛОК 1.1)

Стадия	Лист	Листов
П	14	16

Ведомость материалов

ООО "Студия Камиль Цунтаев"

Спецификация элементов заполнения наружных дверных и оконных проемов 1 этажа

Спецификация элементов заполнения дверных проемов 1 этажа			
Полный ID Элемента	ДН-1	ДН-2	ДН-3
Размер Ш x В	2 000×3 260	1 500×3 260	2 000×3 260
Количество	1	1	6
Вид со Стороны Открывания	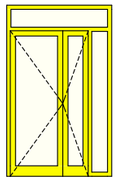	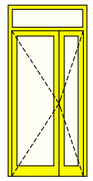	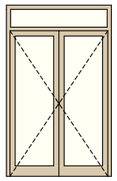

Спецификация элементов заполнения оконных проемов		
Полный ID Элемента	ОН-1	ОН-2
Размер Ш x В	2 000×3 260	3 500×3 260
Количество	10	1
Вид со Стороны Открывания		

Примечание:
1 этаж. Аннодированный аллюминиевые окна и двери.
Покрытия:
– сублимация под дерево Дуб
– двери основных входов – покраска

Спецификация элементов заполнения наружных дверных и оконных проемов типовых этажей

Спецификация элементов заполнения дверных проемов			
Полный ID Элемента	ДН-1	ДН-3	ДН-4
Размер Ш x В	2 000×2 300	4 000×2 300	2 600×2 300
Количество	132	7	7
Вид со Стороны Открывания	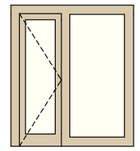	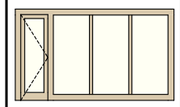	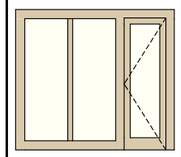

Спецификация элементов заполнения оконных проемов	
Полный ID Элемента	ОН-3
Размер Ш x В	2 000×1 800
Количество	1
Вид со Стороны Открывания	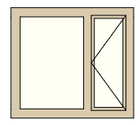

Примечание:
Типовой этаж. Окна и двери ПВХ. Ламинация под дерево Дуб

Список Покрытий

Номер	Штриховка	Имя
1		Кирпич
2		Железобетон
3		Блок Бетонный
4		Изоляция
5		Грунт

Изм.	Кол. уч	Лист	№ док	Подп.	Дата
Директор		Цунтаев К.			
ГАП		Цунтаев К.			
ГИП		Мирзаев Д.			
Архитектор		Дадаева Ф.			

06/21-АР

8 ЭТАЖНЫЙ, 7 ПОДЪЕЗДНЫЙ, 364 КВАРТИНЫЙ ЖИЛОЙ КОМПЛЕКС В Г. ДЕРБЕНТ

КОРПУС 2. ЭТАП 3
(БЛОК 1.1)

Стадия	Лист	Листов
П	15	16

Спецификация элементов заполнения наружных дверных и оконных проемов

ООО "Студия Камиль Цунтаев"

Спецификация элементов заполнения внутренних дверных и оконных проемов 1 этажа

Спецификация элементов заполнеиния внутренних дверных проемов 1 этажа					
Полный ID Элемента	ДВ-1	ДВ-2	ДВ-3	ДВ-4	ДВ-5
Размер Ш x В	1 200×2 100	1 000×3 260	1 500×3 260	1 050×2 100	2 350×3 260
Количество	1	1	1	3	1
Вид со Стороны Открывания	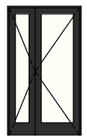	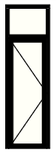		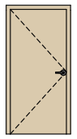	

Примечание:
1 этаж. Анноднрованный аллюминиевые окна и двери.
Покрытия:
– сублимация под дерево Дуб
– покраска
Двери ПВХ ламинация под дерево

Спецификация элементов заполнения внутренних дверных и оконных проемов мансардного и типовых этажей

Спецификация элементов заполнения дверных проемов типового и мансардного этажа				
Полный ID Элемента	ДВ-6	ДВ-7	ДВ-8	ДВ-9
Размер Ш x В	1 000×2 100	1 500×2 100	900×2 100	1 000×2 100
Количество	14	7	1	49
Вид со Стороны Открывания	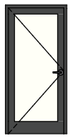	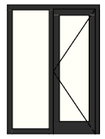		

Примечание:
Типовой этаж. Окна и двери ПВХ. Ламинация под дерево Дуб

Список Покрытий

Номер	Штриховка	Имя
1		Кирпич
2		Железобетон
3		Блок Бетонный
4		Изоляция
5		Грунт

Изм.	Кол. уч	Лист	№ док	Подп.	Дата
Директор		Цунтаев К.			
ГАП		Цунтаев К.			
ГИП		Мирзаев Д.			
Архитектор		Дадаева Ф.			

06/21-АР

8 ЭТАЖНЫЙ, 7 ПОДЪЕЗДНЫЙ, 364 КВАРТИНЫЙ ЖИЛОЙ КОМПЛЕКС В Г. ДЕРБЕНТ

КОРПУС 2. ЭТАП 3
(БЛОК 1.1)

Стадия	Лист	Листов
П	16	16

Спецификация элементов заполнения внутренних дверных и оконных проемов

ООО "Студия Камиль Цунтаев"

Корпус 5

Лист	Наименование	Примечание
	Титульный	
1	Ведомость рабочих чертежей	
2	План этажа на отметке –3.600	
3	План этажа на отметке 0.000	
4	План этажа на отметке +3.960	
5	План этажа на отметке +6.960, +9.960, +12.960, +15.960, +18.960, +21.960	
6	План типового этажа с расстановкой мебели	
7	План этажа на отметке +24.960	
8	План кровли	
9	Фасад в осях 1–11	
10	Фасад в осях А–В	
11	Фасад в осях 11–1	
12	Фасад в осях В–А	
13	Разрез 1–1	
14	Разрез (вентшахты)	
15	Ведомость материалов	
16	Спецификация элементов заполнения наружных дверных и оконных проемов	
17	Спецификация элеменотов заполнения внутренних дверных и оконных проемов	

Список Покрытий

Номер	Штриховка	Имя
1		Кирпич
2		Железобетон
3		Блок Бетонный
4		Изоляция
5		Грунт

Изм.	Кол. уч	Лист	№ док	Подп.	Дата	Должность	Имя
						Директор	Цунтаев К.
						ГАП	Цунтаев К.
						ГИП	Мирзаев Д.
						Архитектор	Дадаева Ф.

06/21-АР

8 ЭТАЖНЫЙ, 7 ПОДЪЕЗДНЫЙ, 364 КВАРТИНЫЙ ЖИЛОЙ КОМПЛЕКС В Г. ДЕРБЕНТ

Корпус 5	Стадия	Лист	Листов
	П	1	16
Ведомость рабочих чертежей	ООО "Студия Камиль Цунтаев"		

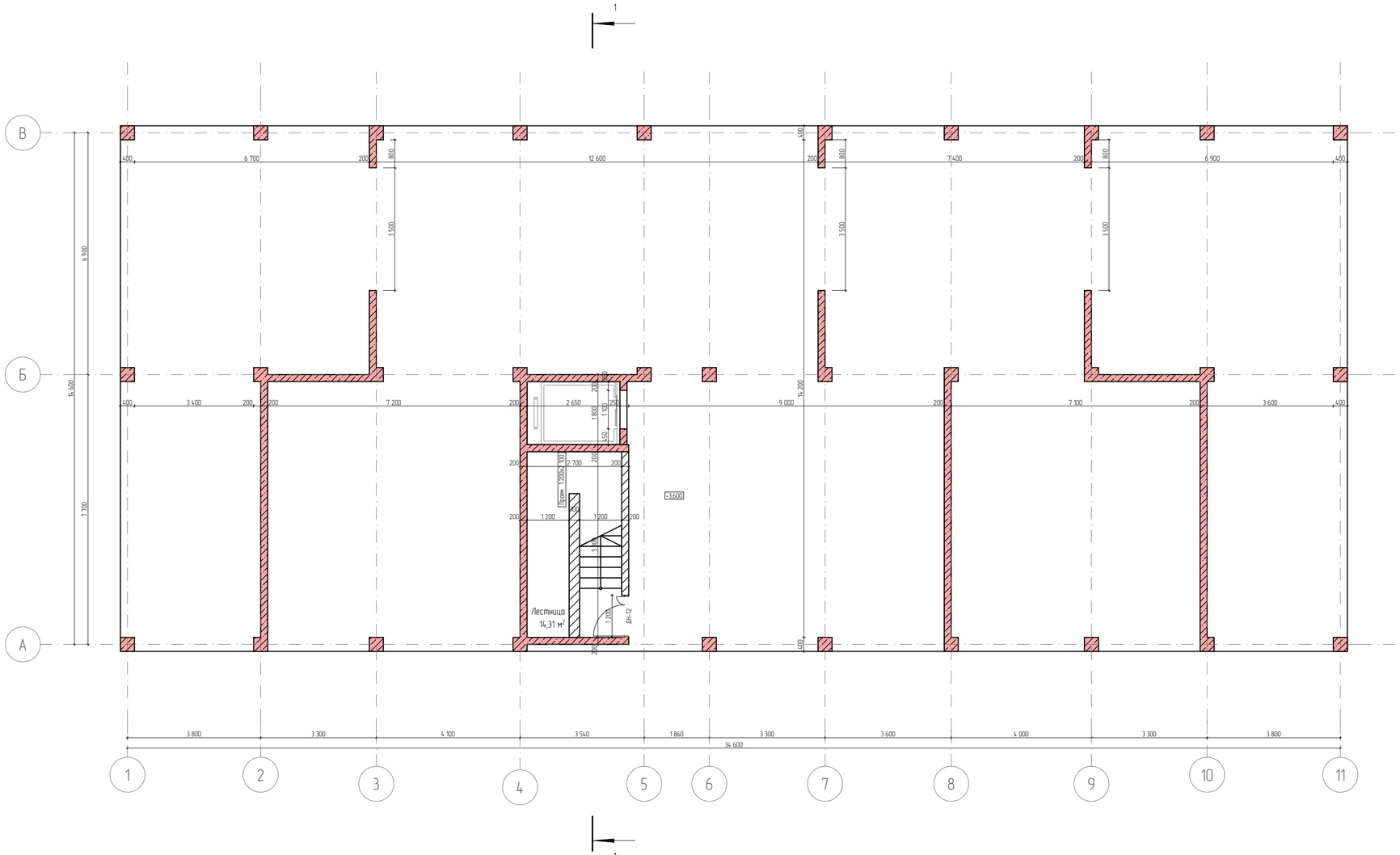

Список Покрытий

Номер	Штриховка	Имя
1		Кирпич
2		Железобетон
3		Блок Бетонный
4		Изоляция
5		Грунт

Изм.	Кол. уч.	Лист	№ док.	Подп.	Дата
Директор		Цунтаев К.			
ГАП		Цунтаев К.			
ГИП		Мирзаев Д.			
Архитектор		Дайбаева Ф.			

06/21-АР

8 ЭТАЖНЫЙ, 7 ПОДЪЕЗДНЫЙ, 364 КВАРТИННЫЙ ЖИЛОЙ КОМПЛЕКС В Г. ДЕРБЕНТ

Корпус 5

Стадия	Лист	Листов
П	2	16

План этажа на отметке -3.600

ООО "Студия Камиль Цунтаев"

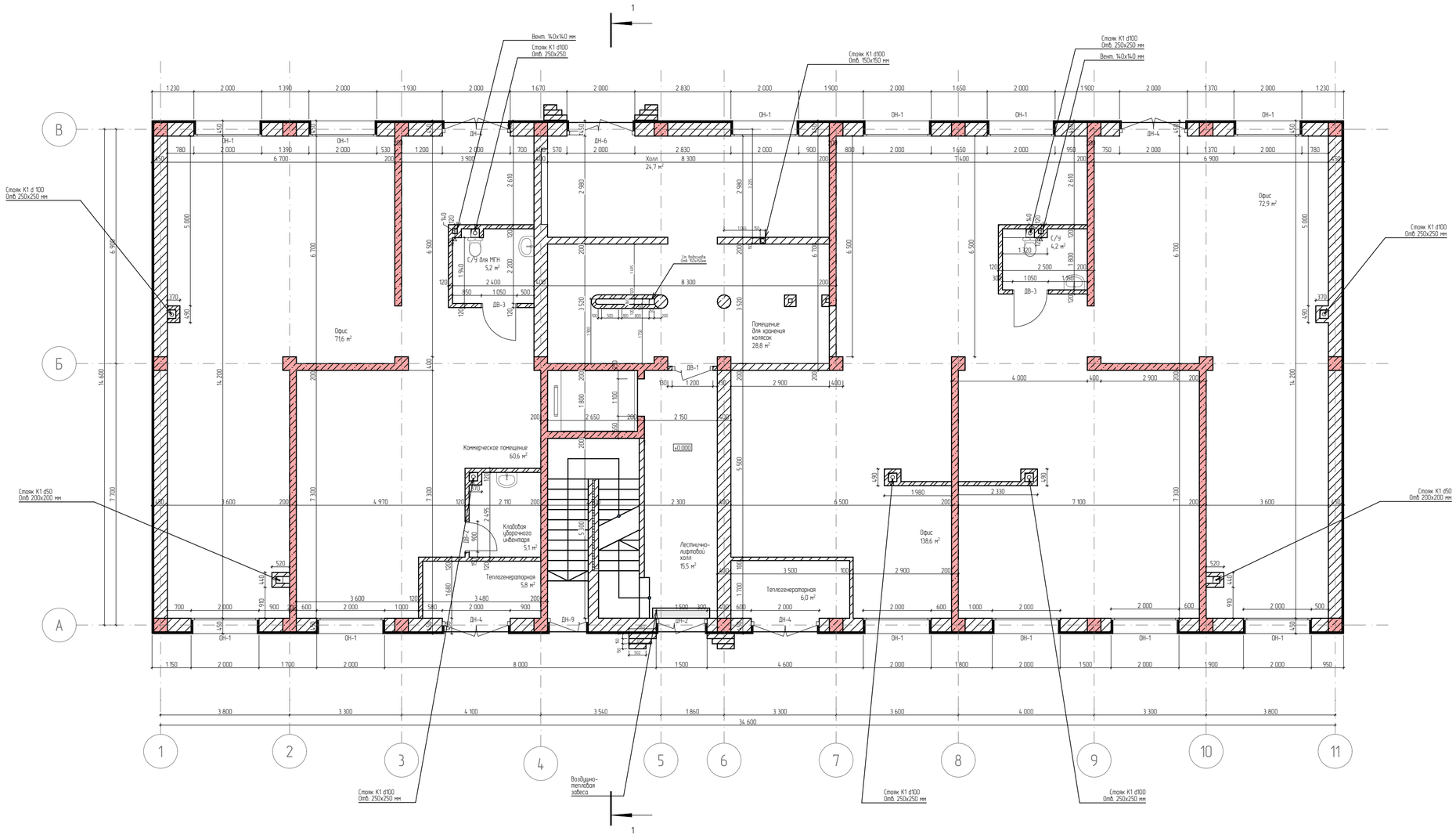

Спецификация оконных проемов		
Полный ID Элемента	Размер Ш x В	Количество
ОН-1	2 000Ч3 260	12

Спецификация дверных проемов		
Полный ID Элемента	Размер Ш x В	Количество
ДН-2	1 500Ч3 260	1
ДН-4	2 000Ч3 260	4
ДН-6	2 000Ч3 260	1
ДН-9	1 200Ч3 260	1

Экспликация. 1- го этажа		
№	Наименование	Площадь
2	Офис	72,9
3	Офис	71,6
4	Офис	138,6
5	Теплогенераторная	6,0
6	Теплогенераторная	5,8
7	Помещение для хранения колясок	28,8
7	Холл	24,7
8	Лестнично-лифтовой холл	15,5
9	Кладовая уборочного инвентаря	5,1
10	С/У	4,2
11	С/У для МГН	5,2
12	Коммерческое помещение	60,6
		439,0 м²

Список Покрытий

Номер	Штриховка	Имя
1		Кирпич
2		Железобетон
3		Блок Бетонный
4		Изоляция
5		Грунт

Изм.	Кол. уч.	Лист	№ док.	Подп.	Дата
		Директор	Цунтаев К.		
		ГАП	Цунтаев К.		
		ГИП	Мирзаев Д.		
		Архитектор	Дадаева Ф.		

06/21-АР

8 ЭТАЖНЫЙ, 7 ПОДЪЕЗДНЫЙ, 364 КВАРТИНЫЙ ЖИЛОЙ КОМПЛЕКС В Г. ДЕРБЕНТ

Корпус 5

Стадия	Лист	Листов
П	3	16

План этажа на отметке 0.000

ООО "Студия Камиль Цунтаев"

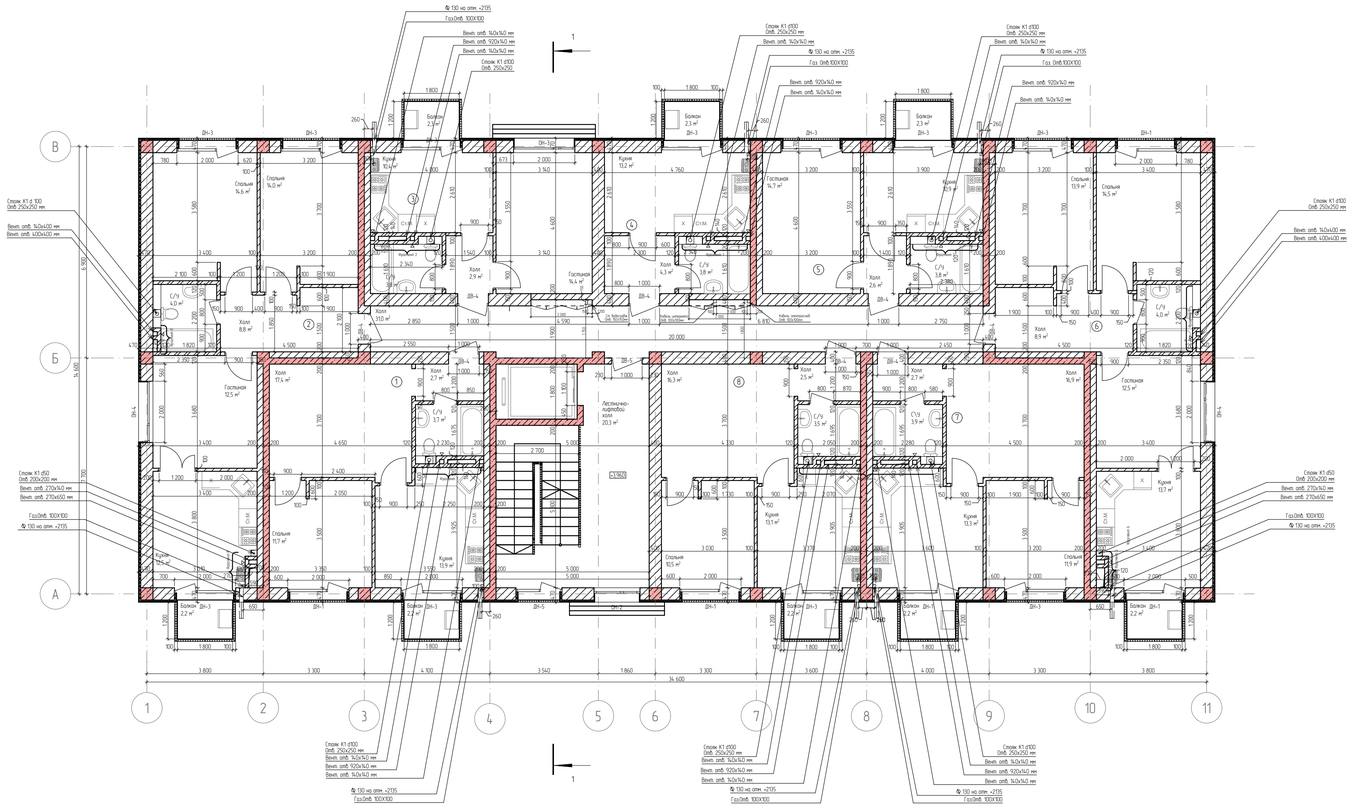

Экспликация 2-ой Квартиры № 1

Экспликация помещений		
№	Наименование	Площадь
1	Холл	2,7
2	С/У	3,7
3	Кухня	13,9
4	Спальня	11,7
5	Холл	17,4
		49,4 м²

Экспликация 3-х Квартиры № 6

Экспликация помещений		
№	Наименование	Площадь
1	Спальня	14,6
2	Спальня	14,0
3	Гостиная	12,5
4	С/У	4,0
5	Холл	9,0
6	Кухня	14,0
		68,1 м²

Экспликация 3-х квартира № 2

№	Наименование	Площадь
1	Спальня	14,7
2	Холл	8,8
3	С/У	4,0
4	Спальня	14,1
5	Гостиная	12,5
6	Кухня	13,7
		67,8 м²

Экспликация 1-ой Квартиры №7

Экспликация помещений		
№	Наименование	Площадь
1	Холл	16,9
2	С\У	3,9
3	Холл	2,7
4	Спальня	11,9
5	Кухня	13,3
		48,7 м²

Экспликация 1-ой квартиры №3

Экспликация помещений		
№	Наименование	Площадь
1	С/У	3,8
2	Холл	2,9
3	Гостиная	14,4
4	Кухня	10,4
		31,5 м²

Экспликация 2-ой Квартиры № 8

Экспликация помещений		
№	Наименование	Площадь
1	Холл	16,3
2	Холл	2,5
3	С/У	3,5
4	Кухня	13,1
5	Спальня	10,6
		46,0 м²

Общая площадь квартир – 364,8 м²

Экспликация 1-ой Квартиры №4

Экспликация помещений		
№	Наименование	Площадь
1	С/У	3,8
2	Кухня	13,2
3	Холл	4,3
		21,3 м²

Экспликация транзитных помещений

Экспликация помещений		
№	Наименование	Площадь
1	Лестнично-лифтовой холл	20,3
2	Холл	31,0
		51,3 м²

Экспликация 1-ой Квартиры №5

Экспликация помещений		
№	Наименование	Площадь
	Холл	2,6
1	Гостиная	14,7
2	С/У	3,8
4	Кухня	10,9
		32,0 м²

Экспликация балконов

№	Наименование	Площадь
1	Балкон	4,6
4	Балкон	4,6
6	Балкон	13,3
		22,5 м²

Спецификация оконных проемов

Полный ID Элемента	Размер Ш x В	Количество
ОН-2	1 500Ч1 800	1
ОН-3	2 000Ч1 800	1
ОН-4	2 000Ч1 400	2

Спецификация дверных проемов

Полный ID Элемента	Размер Ш x В	Количество
ДН-1	2 000Ч2 300	5
ДН-3	2 000Ч2 300	11
ДН-5	1 500Ч2 300	1

Список Покрытий

Номер	Штриховка	Имя
1		Кирпич
2		Железобетон
3		Блок Бетонный
4		Изоляция
5		Грунт

Изм.	Кол. уч.	Лист	№ док.	Подп.	Дата
Директор		Шунтаев К.			
ГАП		Шунтаев К.			
ГИП		Мурзаев Д.			
Архитектор		Дабаева Ф.			

06/21-АР

8 ЭТАЖНЫЙ, 7 ПОДЪЕЗДНЫЙ, 364 КВАРТИННЫЙ ЖИЛОЙ КОМПЛЕКС В Г. ДЕРБЕНТ

Корпус 5	Стадия	Лист	Листов
	П	4	17
План этажа на отметке +3.960	ООО "Студия Камиль Шунтаев"		

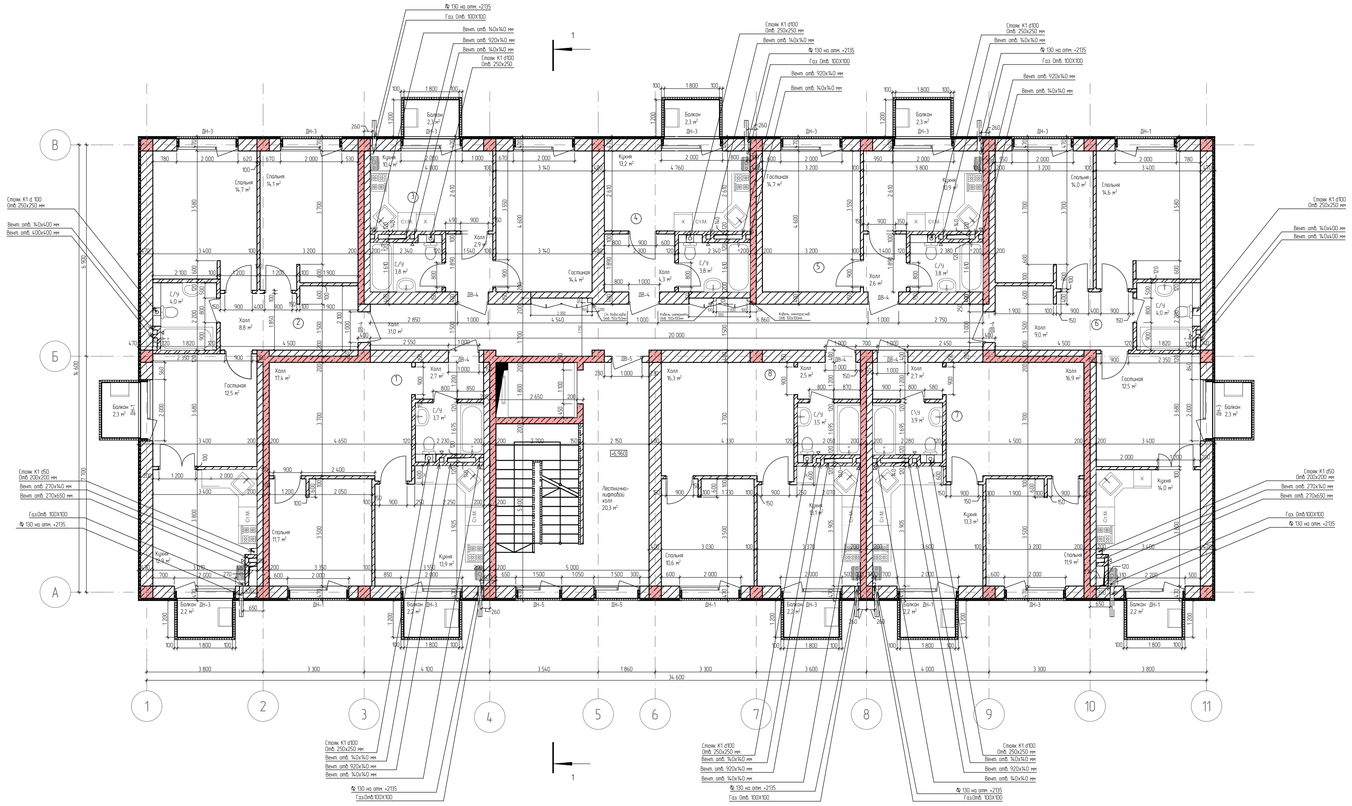
А
Б
В
1
2
3
4
5
6
7
8
9
10
11
Спальня 14,7 м²
Кухня 12,4 м²
Холл 6,8 м²
Гостиная 12,5 м²
Балкон 2,3 м²
Холл 11,4 м²
Холл 16,3 м²
Холл 16,9 м²
Спальня 11,7 м²
Спальня 10,6 м²
Спальня 11,9 м²
Кухня 14,0 м²
Кухня 13,2 м²
Кухня 13,3 м²
Балкон Дн-3 2,2 м²
Балкон Дн-1 2,2 м²
Лестнично-лифтовой холл 20,3 м²
Венил. спаб. 1420х1420 мм
Венил. спаб. 1420х420 мм
Венил. спаб. 920х1420 мм
Венил. спаб. 920х420 мм
Венил. спаб. 1420х620 мм
Венил. спаб. 1420х1420 мм
Венил. спаб. 1420х420 мм
Венил. спаб. 920х1420 мм
Венил. спаб. 920х420 мм
Венил. спаб. 1420х620 мм
Венил. спаб. 1420х1420 мм
Венил. спаб. 1420х420 мм
Венил. спаб. 920х1420 мм
Венил. спаб. 920х420 мм
Венил. спаб. 1420х620 мм
Спалж. К1 ф150 Оцб. 250х250 мм
Спалж. К1 ф100 Оцб. 250х250 мм
Спалж. К1 ф150 Оцб. 200х250 мм
Спалж. К1 ф100 Оцб. 200х250 мм
Спалж. К1 ф150 Оцб. 270х1420 мм
Спалж. К1 ф100 Оцб. 270х1420 мм
Газ Оцб. 100Х100
Газ Оцб. 100Х100 мм
Венил. спаб. 1420х1420 мм
Венил. спаб. 1420х420 мм
Венил. спаб. 920х1420 мм
Венил. спаб. 920х420 мм
Венил. спаб. 1420х620 мм
Венил. спаб. 1420х1420 мм
Венил. спаб. 1420х420 мм
Венил. спаб. 920х1420 мм
Венил. спаб. 920х420 мм
Венил. спаб. 1420х620 мм
Спалж. К1 ф150 Оцб. 270х1420 мм
Спалж. К1 ф100 Оцб. 270х1420 мм
Газ Оцб. 100Х100
Газ Оцб. 100Х100 мм
Венил. спаб. 1420х1420 мм
Венил. спаб. 1420х420 мм
Венил. спаб. 920х1420 мм
Венил. спаб. 920х420 мм
Венил. спаб. 1420х620 мм
Спалж. К1 ф150 Оцб. 250х250 мм
Спалж. К1 ф100 Оцб. 250х250 мм
Венил. спаб. 1420х1420 мм
Венил. спаб. 1420х420 мм
Венил. спаб. 920х1420 мм
Венил. спаб. 920х420 мм
Венил. спаб. 1420х620 мм
Спалж. К1 ф100 Оцб. 250х250 мм
Венил. спаб. 1420х1420 мм
Венил. спаб. 1420х420 мм
Венил. спаб. 920х1420 мм
Венил. спаб. 920х420 мм
Венил. спаб. 1420х620 мм
Газ Оцб. 100Х100
Газ Оцб. 100Х100 мм
Венил. спаб. 1420х1420 мм
Венил. спаб. 1420х420 мм
Венил. спаб. 920х1420 мм
Венил. спаб. 920х420 мм
Венил. спаб. 1420х620 мм
Спалж. К1 ф150 Оцб. 270х1420 мм
Спалж. К1 ф100 Оцб. 270х1420 мм
Газ Оцб. 100Х100
Газ Оцб. 100Х100

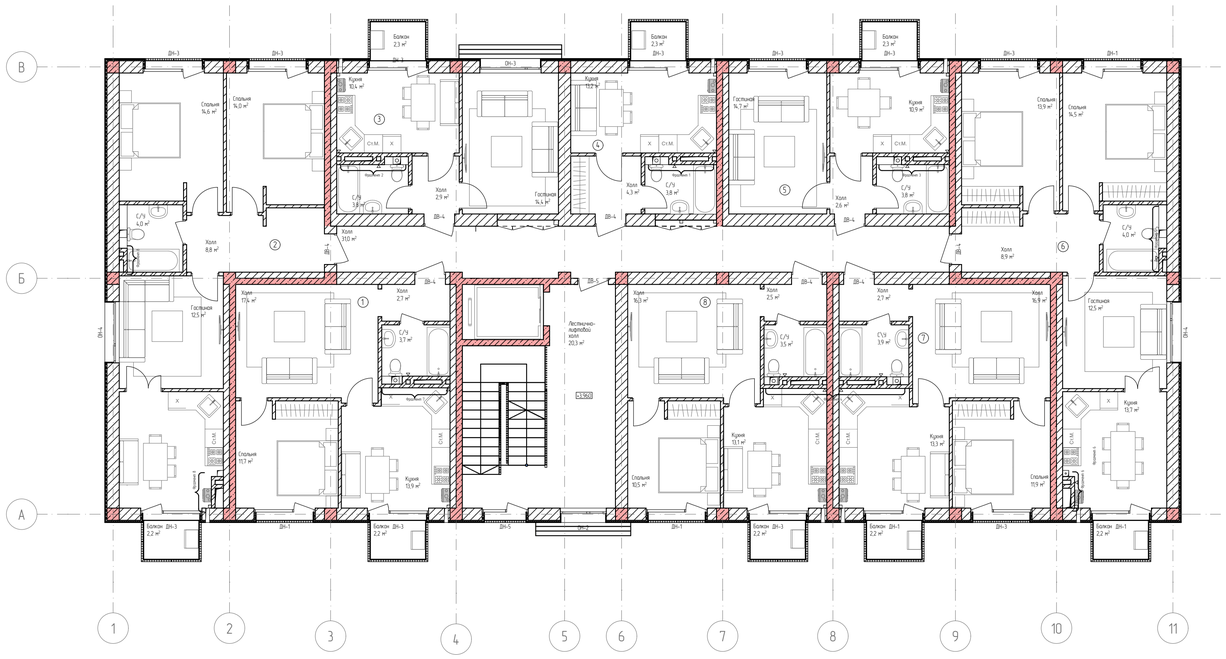

Экспликация 2-ой Квартиры № 1

Экспликация помещений		
№	Наименование	Площадь
1	Холл	2,7
2	С/У	3,7
3	Кухня	13,9
4	Спальня	11,7
5	Холл	17,4
		49,4 м²

Экспликация 3-х квартира № 2

№	Наименование	Площадь
1	Спальня	14,7
2	Холл	8,8
3	С/У	4,0
4	Спальня	14,1
5	Гостиная	12,5
6	Кухня	13,7
		67,8 м²

Экспликация 1-ой квартиры №3

Экспликация помещений		
№	Наименование	Площадь
1	С/У	3,8
2	Холл	2,9
3	Гостиная	14,4
4	Кухня	10,4
		31,5 м²

Экспликация 1-ой Квартиры №4

Экспликация помещений		
№	Наименование	Площадь
1	С/У	3,8
2	Кухня	13,2
3	Холл	4,3
		21,3 м²

Экспликация 1-ой Квартиры №5

Экспликация помещений		
№	Наименование	Площадь
	Холл	2,6
1	Гостиная	14,7
2	С/У	3,8
4	Кухня	10,9
		32,0 м²

Экспликация 3-х Квартиры № 6

Экспликация помещений		
№	Наименование	Площадь
1	Спальня	14,6
2	Спальня	14,0
3	Гостиная	12,5
4	С/У	4,0
5	Холл	9,0
6	Кухня	14,0
		68,1 м²

Экспликация 1-ой Квартиры №7

Экспликация помещений		
№	Наименование	Площадь
1	Холл	16,9
2	С\У	3,9
3	Холл	2,7
4	Спальня	11,9
5	Кухня	13,3
		48,7 м²

Экспликация 2-ой Квартиры № 8

Экспликация помещений		
№	Наименование	Площадь
1	Холл	16,3
2	Холл	2,5
3	С/У	3,5
4	Кухня	13,1
5	Спальня	10,6
		46,0 м²

Общая площадь квартир – 364,8 м²

Экспликация транзитных помещений

Экспликация помещений		
№	Наименование	Площадь
1	Лестнично-лифтовой холл	20,3
2	Холл	31,0
		51,3 м²

Экспликация балконов

№	Наименование	Площадь
1	Балкон	4,6
4	Балкон	4,6
6	Балкон	13,3
		22,5 м²

Список Покрытий

Номер	Штриховка	Имя
1		Кирпич
2		Железобетон
3		Блок Бетонный
4		Изоляция
5		Грунт

Изм.	Кол. уч.	Лист	№ док.	Подп.	Дата
Директор		Шунтаев К.			
ГАП		Шунтаев К.			
ГИП		Мирзаев Д.			
Архитектор		Дабаева Ф.			

06/21-АР

8 ЭТАЖНЫЙ, 7 ПОДЪЕЗДНЫЙ, 364 КВАРТИННЫЙ ЖИЛОЙ КОМПЛЕКС В Г. ДЕРБЕНТ

Корпус 5	Стадия	Лист	Листов
	П	6	17
План типового этажа с расстановкой мебели	ООО "Студия Камиль Шунтаев"		

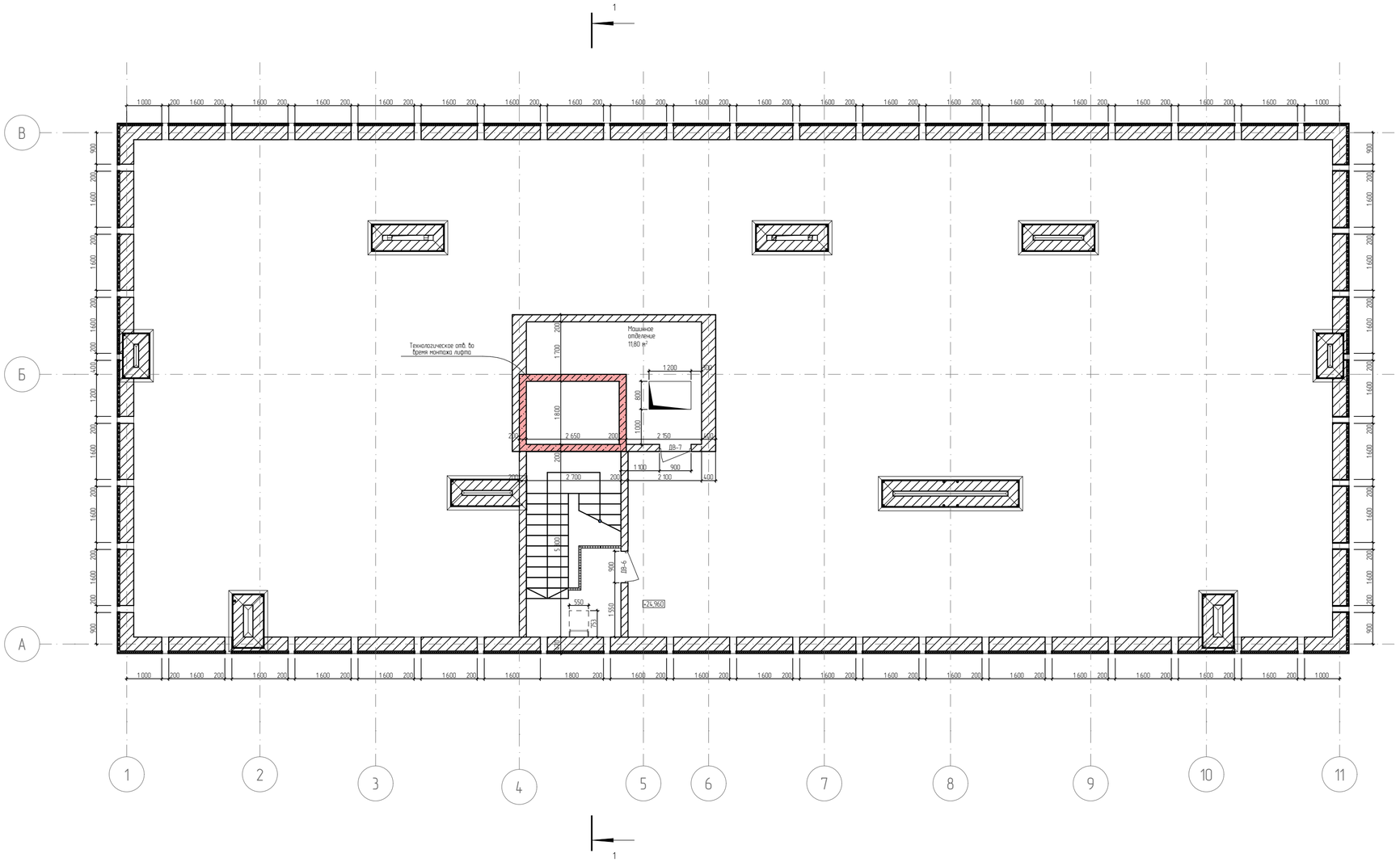

Список Покрытий			Изм.	Кол. уч.	Лист	№ док.	Подп.	Дата
Номер	Штриховка	Имя	Директор		Цунтаев К.			
1		Кирпич	ГАП		Цунтаев К.			
2		Железобетон	ГИП		Мирзаев Д.			
3		Блок Бетонный	Архитектор		Дайбаева Ф.			
4		Изоляция						
5		Грунт						

06/21-АР

8 ЭТАЖНЫЙ, 7 ПОДЪЕЗДНЫЙ, 364 КВАРТИНЫЙ ЖИЛОЙ КОМПЛЕКС В Г. ДЕРБЕНТ

Корпус 5	Стадия	Лист	Листов
	П	7	16
План этажа на отметке +24.960	ООО "Студия Камиль Цунтаев"		

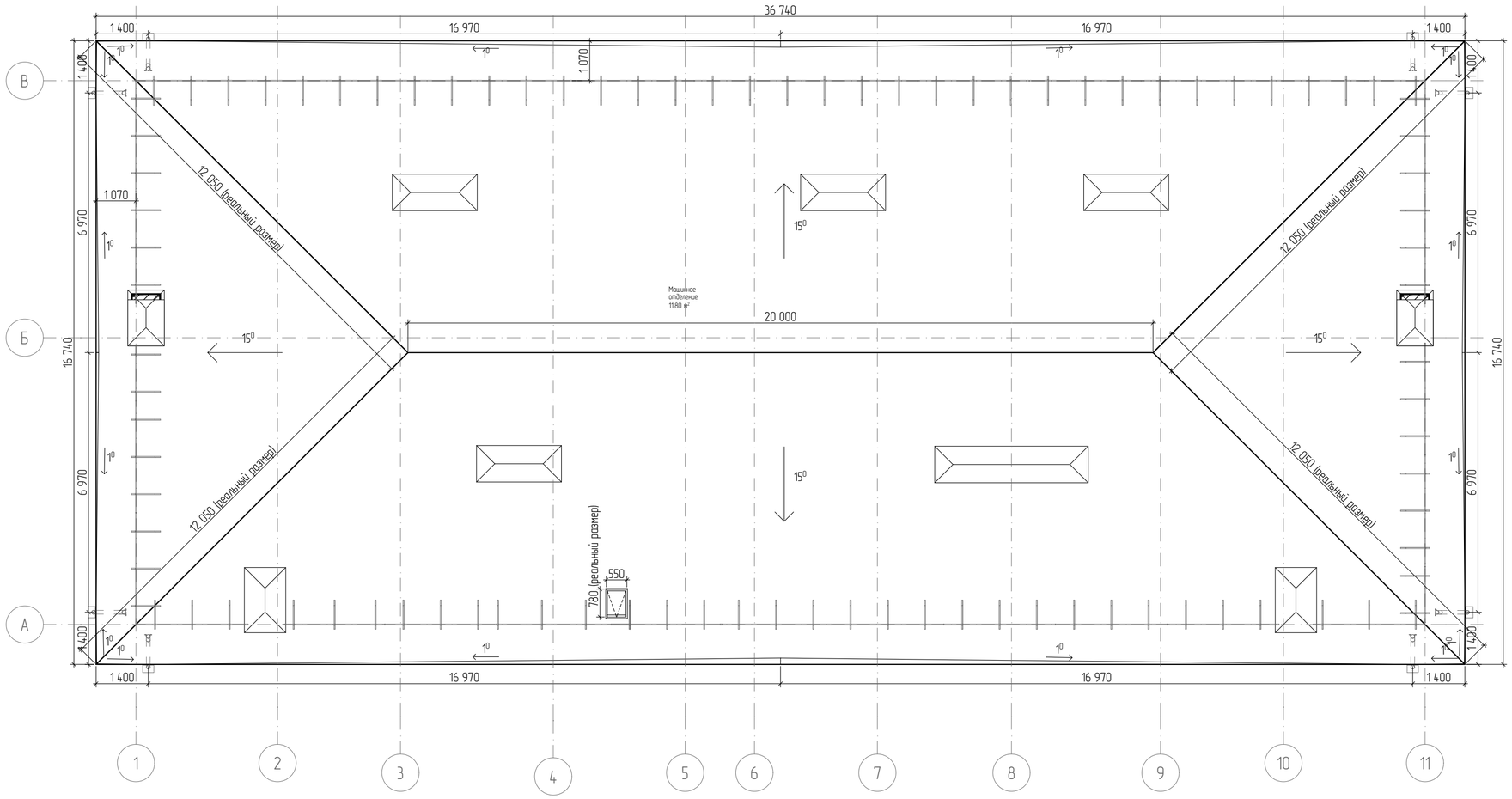

							06/21-АР	
							8 ЭТАЖНЫЙ, 7 ПОДЪЕЗДНЫЙ, 364 КВАРТИНЫЙ ЖИЛОЙ КОМПЛЕКС В Г. ДЕРБЕНТ	
			Изм.	Кол. уч	Лист	№ док	Подп.	Дата
			Директор		Цунтаев К.			
			ГАП		Цунтаев К.			
			ГИП		Мирзаев Д.			
			Архитектор		Дайаева Ф.			

Список Покрытий

Номер	Штриховка	Имя
1		Кирпич
2		Железобетон
3		Блок Бетонный
4		Изоляция
5		Грунт

Корпус 5	Стадия	Лист	Листов
	П	8	16
План кровли	ООО "Студия Камиль Цунтаев"		



Список Покрытий		
Номер	Штриховка	Имя
1		Кирпич
2		Железобетон
3		Блок Бетонный
4		Изоляция
5		Грунт

Изм.	Кол. уч.	Лист	№ док.	Подп.	Дата
Директор		Цунтаев К.			
ГАП		Цунтаев К.			
ГИП		Мирзаев Д.			
Архитектор		Дадаева Ф.			

06/21-АР

8 ЭТАЖНЫЙ, 7 ПОДЪЕЗДНЫЙ, 364 КВАРТИНЫЙ ЖИЛОЙ КОМПЛЕКС В Г. ДЕРБЕНТ

Корпус 5

Стадия	Лист	Листов
П	9	16

Фасад в осях 1-11

ООО "Студия Камиль Цунтаев"

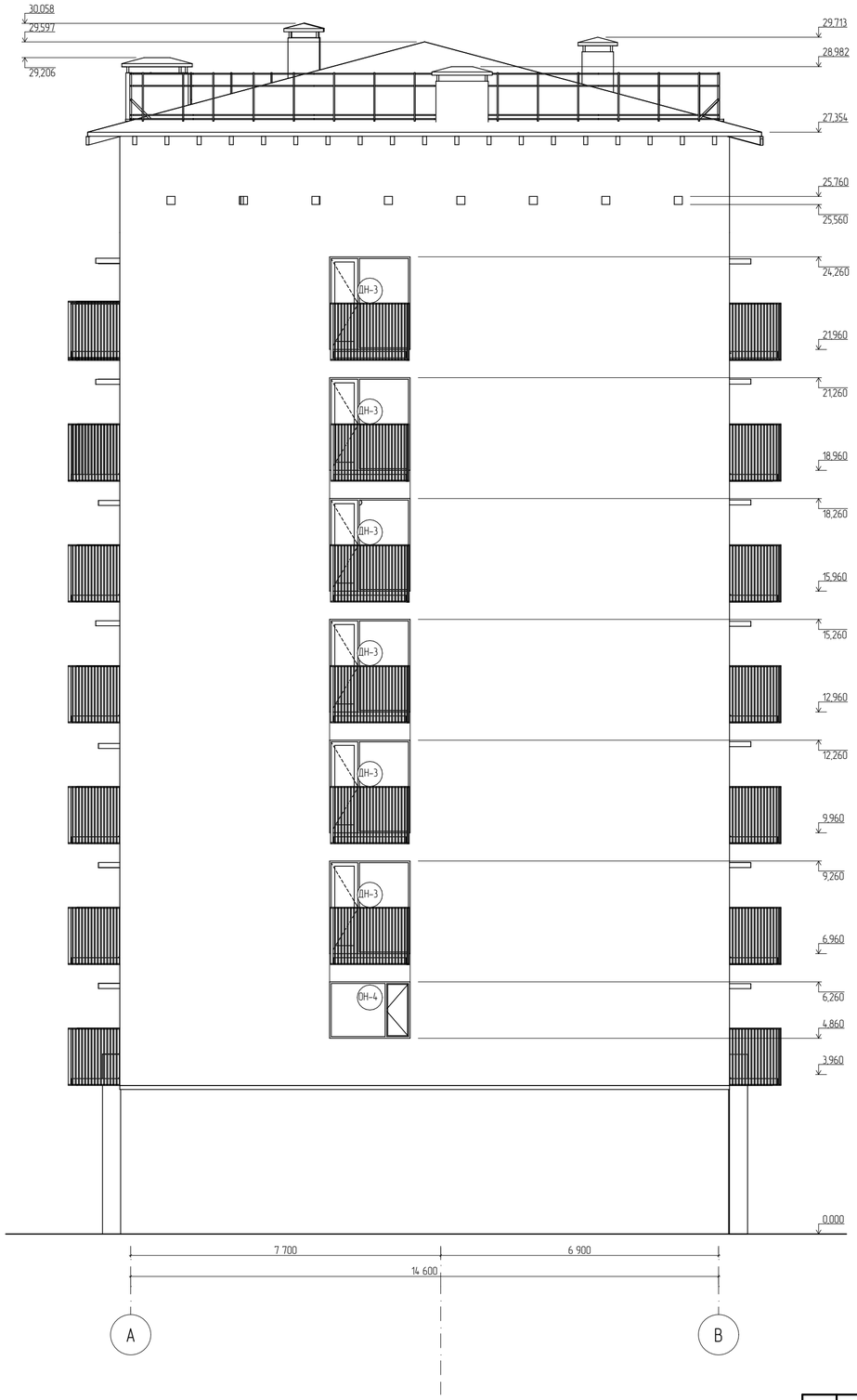

Список Покрытий

Номер	Штриховка	Имя
1		Кирпич
2		Железобетон
3		Блок Бетонный
4		Изоляция
5		Грунт

Изм.	Кол. уч.	Лист	№ док.	Подп.	Дата
Директор		Цунтаев К.			
ГАП		Цунтаев К.			
ГИП		Мирзаев Д.			
Архитектор		Дадаева Ф.			

06/21-АР

8 ЭТАЖНЫЙ, 7 ПОДЪЕЗДНЫЙ, 364 КВАРТИНЫЙ ЖИЛОЙ КОМПЛЕКС В Г. ДЕРБЕНТ

Корпус 5

Стадия	Лист	Листов
П	10	16

Фасад в осях А-В

ООО "Студия Камиль Цунтаев"



								06/21-АР
								8 ЭТАЖНЫЙ, 7 ПОДЪЕЗДНЫЙ, 364 КВАРТИНЫЙ ЖИЛОЙ КОМПЛЕКС В Г. ДЕРБЕНТ

Список Покрытий

Номер	Штриховка	Имя
1		Кирпич
2		Железобетон
3		Блок Бетонный
4		Изоляция
5		Грунт

Изм.	Кол. уч.	Лист	№ док.	Подп.	Дата
		Директор	Цунтаев К.		
		ГАП	Цунтаев К.		
		ГИП	Мирзаев Д.		
		Архитектор	Дайбаева Ф.		

Корпус 5	Стадия	Лист	Листов
	П	11	16
Фасад в осях 11-1	ООО "Студия Камиль Цунтаев"		



Изм.	Кол. уч.	Лист	№ док.	Подп.	Дата	06/21-АР
						8 ЭТАЖНЫЙ, 7 ПОДЪЕЗДНЫЙ, 364 КВАРТИНЫЙ ЖИЛОЙ КОМПЛЕКС В Г. ДЕРБЕНТ

Список Покрытий

Номер	Штриховка	Имя
1		Кирпич
2		Железобетон
3		Блок Бетонный
4		Изоляция
5		Грунт

Директор	Цунтаев К.	
ГАП	Цунтаев К.	
ГИП	Мирзаев Д.	
Архитектор	Дайбаева Ф.	

	Стадия	Лист	Листов
Корпус 5	П	12	16
Фасад в осях В-А	ООО "Студия Камиль Цунтаев"		

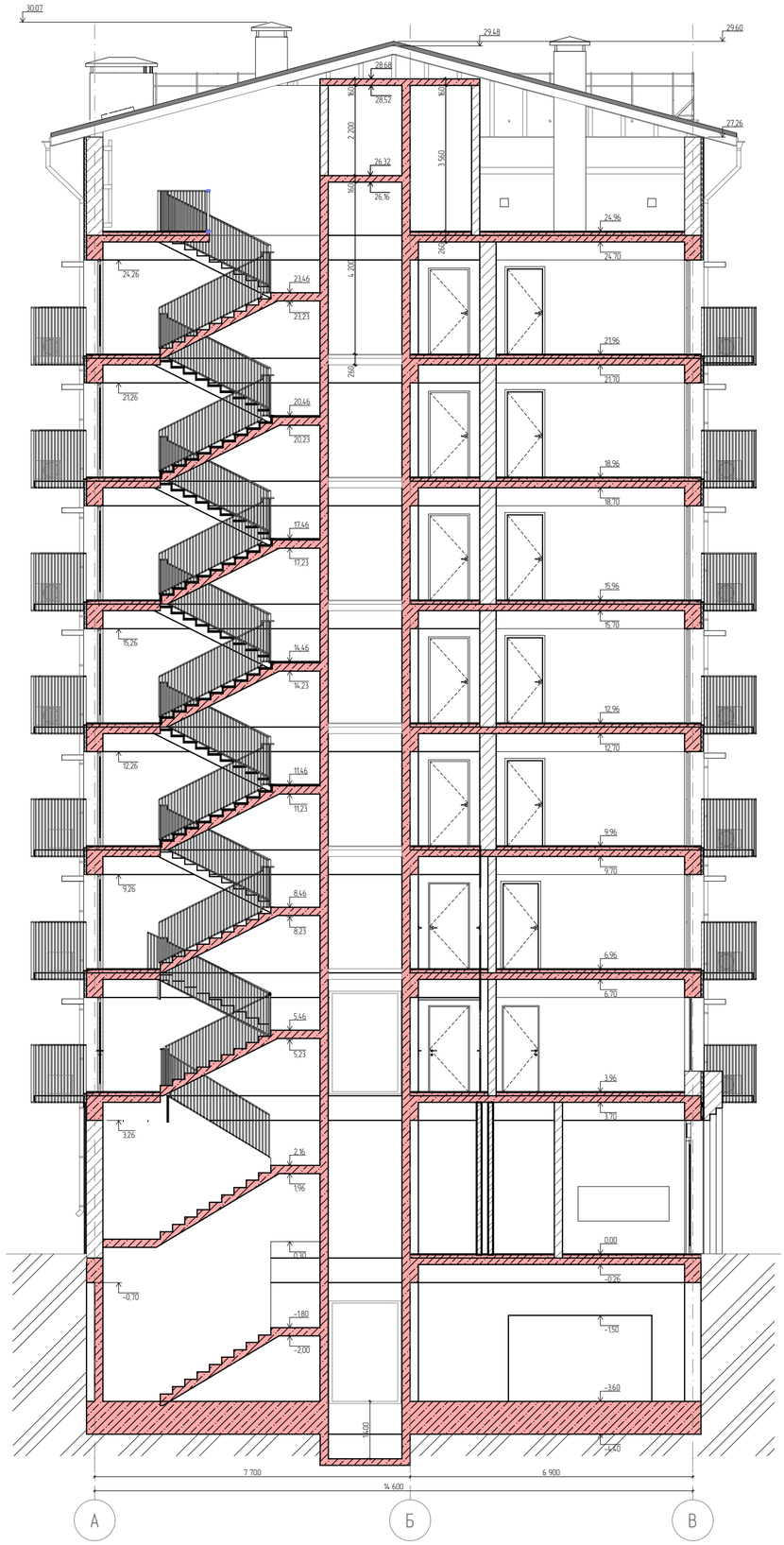

								06/21-АР
								8 ЭТАЖНЫЙ, 7 ПОДЪЕЗДНЫЙ, 364 КВАРТИНЫЙ ЖИЛОЙ КОМПЛЕКС В Г. ДЕРБЕНТ
			Изм.	Кол. уч	Лист	№ док	Подп.	Дата

Список Покрытий

Номер	Штриховка	Имя
1		Кирпич
2		Железобетон
3		Блок Бетонный
4		Изоляция
5		Грунт

Директор	Цунтаев К.			Корпус 5	Стадия: П; Лист: 13; Листов: 16
ГАП	Цунтаев К.				
ГИП	Мирзаев Д.				
Архитектор	Дайбаева Ф.			Разрез 1-1	ООО "Студия Камиль Цунтаев"

Объем строительного материала	
Материал	Объем Слоя/Компонента
Газоблок	1 248,89
Кирпич – Глиняный Полнотелый	144,28
Площадь кровли	
Кровля	Учитываемая Площадь
Покрытие кровли	660,8
Площадь остекления	
Материал	Учитываемая Площадь
Стекло – Прозрачное Быстрое	2 192,4
Материалы отделки фасада	
Материал	Учитываемая Площадь
Штукатурка белая	2 086,4
Камень облицовочный	367,8

Список Покрытий

Номер	Штриховка	Имя
1		Кирпич
2		Железобетон
3		Блок Бетонный
4		Изоляция
5		Грунт

Изм.	Кол. уч	Лист	№ док	Подп.	Дата	
						06/21-АР
						8 ЭТАЖНЫЙ, 7 ПОДЪЕЗДНЫЙ, 364 КВАРТИНЫЙ ЖИЛОЙ КОМПЛЕКС В Г. ДЕРБЕНТ
		Директор	Цунтаев К.			Корпус 5
		ГАП	Цунтаев К.			
		ГИП	Мирзаев Д.			
		Архитектор	Дадаева Ф.			Ведомость материалов

Стадия	Лист	Листов
П	15	16

ООО "Студия Камиль Цунтаев"

Спецификация элементов заполнения дверных проемов 1 этажа				
Полный ID Элемента	ДН-2	ДН-4	ДН-6	ДН-9
Размер Ш x В	1 500Ч3 260	2 000Ч3 260	2 000Ч3 260	1 200Ч3 260
Количество	1	4	1	1
3D-вид Спереди		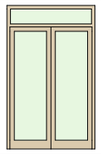	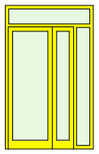	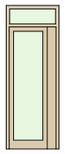

Спецификация элементов заполнения дверных проемов			
Полный ID Элемента	ДН-1	ДН-3	ДН-5
Размер Ш x В	2 000Ч2 300	2 000Ч2 300	1 500Ч2 300
Количество	41	89	13
3D-вид Спереди	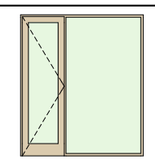	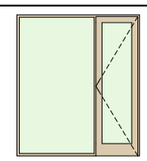	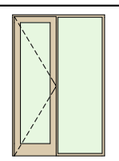

Спецификация элементов заполнения оконных проемов на 1 этаже	
Полный ID Элемента	ОН-1
Размер Ш x В	2 000Ч3 260
Количество	12
3D-вид Спереди	

Спецификация элементов заполнения оконных проемов			
Полный ID Элемента	ОН-2	ОН-3	ОН-4
Размер Ш x В	1 500Ч1 800	2 000Ч1 800	2 000Ч1 400
Количество	1	1	2
3D-вид Спереди	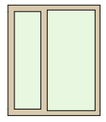	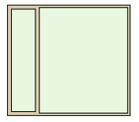	

Примечание:
1 этаж. Аннодированный аллюминиевые окна и двери.
Покрытия:
– сублимация под дерево Дуб
– двери основных входов – покраска

Примечание:
Типовой этаж. Окна и двери ПВХ. Ламинация под дерево Дуб

Список Покрытий

Номер	Штриховка	Имя
1		Кирпич
2		Железобетон
3		Блок Бетонный
4		Изоляция
5		Грунт

Изм.	Кол. уч	Лист	№ док	Подп.	Дата	
		Директор		Цунтаев К.		
		ГАП		Цунтаев К.		
		ГИП		Мирзаев Д.		
		Архитектор		Дадаева Ф.		

06/21-АР

8 ЭТАЖНЫЙ, 7 ПОДЪЕЗДНЫЙ, 364 КВАРТИНЫЙ ЖИЛОЙ КОМПЛЕКС В Г. ДЕРБЕНТ

Корпус 5

Стадия	Лист	Листов
П	16	16

Спецификация элементов заполнения наружных дверных и оконных проемов

ООО "Студия Камиль Цунтаев"

Спецификация элементов заполнения внутренних дверных и оконных проемов 1 этажа

Спецификация элементов заполнения внутренних дверных и оконных проемов			
Полный ID Элемента	ДВ-1	ДВ-2	ДВ-3
Размер Ш x В	1 200Ч3 260	900Ч2 100	1 050Ч2 100
Количество	1	1	2
3D-вид Спереди			

Примечание:
1 этаж. Анодированный аллюминиевые окна и двери.
Покрытия:
– сублимация под дерево Дуб
– двери основных входов – покраска

Спецификация элементов заполнения внутренних дверных и оконных проемов мансардного и типовых этажей

Спецификация элементов заполнения дверных проемов типовых этажей и мансарды				
Полный ID Элемента	ДВ-4	ДВ-5	ДВ-6	ДВ-7
Размер Ш x В	1 000Ч2 100	1 000Ч2 100	900Ч1 900	900Ч2 100
Количество	56	7	1	1
3D-вид Спереди		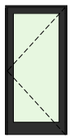	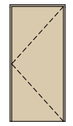	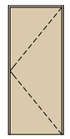

Примечание:
Типовой этаж. Окна и двери ПВХ. Ламинация под дерево Дуб

Список Покрытий

Номер	Штриховка	Имя
1		Кирпич
2		Железобетон
3		Блок Бетонный
4		Изоляция
5		Грунт

Изм.	Кол. уч	Лист	№ док	Подп.	Дата
Директор		Цунтаев К.			
ГАП		Цунтаев К.			
ГИП		Мирзаев Д.			
Архитектор		Дадаева Ф.			

06/21-АР

8 ЭТАЖНЫЙ, 7 ПОДЪЕЗДНЫЙ, 364 КВАРТИНЫЙ ЖИЛОЙ КОМПЛЕКС В Г. ДЕРБЕНТ

Корпус 5

Стадия	Лист	Листов
П	17	16

Спецификация элеменотов заполнения внутренних дверных и оконных проемов

ООО "Студия Камиль Цунтаев"

КОРПУС 3

Лист	Наименование	Примечание
	Титульный	
1	Ведомость рабочих чертежей	
2	План этажа на отметке –3.600	
3	План этажа на отметке 0.000	
4	План этажа на отметке +3.960	
5	План этажа на отметке +6.960, +9.960, +12.960, +15.960, +18.960, +21.960	
6	План типового этажа с расстановкой мебели	
7	План этажа на отметке +24.960	
8	План кровли	
9	Фасад в осях 1–11	
10	Фасад в осях А–В	
11	Фасад в осях 11–1	
12	Фасад в осях В–А	
13	Разрез 1–1	
14	Спецификация элементов заполнения наружных дверных и оконных проемов	
15	Спецификация элементов заполнения внутренних дверных и оконных проемов	

Список Покрытий

Номер	Штриховка	Имя
1		Кирпич
2		Железобетон
3		Блок Бетонный
4		Изоляция
5		Грунт

Изм.	Кол. уч	Лист	№ док	Подп.	Дата	06/21-АР		
						8 ЭТАЖНЫЙ, 7 ПОДЪЕЗДНЫЙ, 364 КВАРТИНЫЙ ЖИЛОЙ КОМПЛЕКС В Г. ДЕРБЕНТ		
Директор		Цунтаев К.				Корпус 3	Стадия	Лист	Листов
ГАП		Цунтаев К.					П	1	15
ГИП		Мирзаев Д.							
Архитектор		Дадаева Ф.				Ведомость рабочих чертежей	ООО "Студия Камиль Цунтаев"		

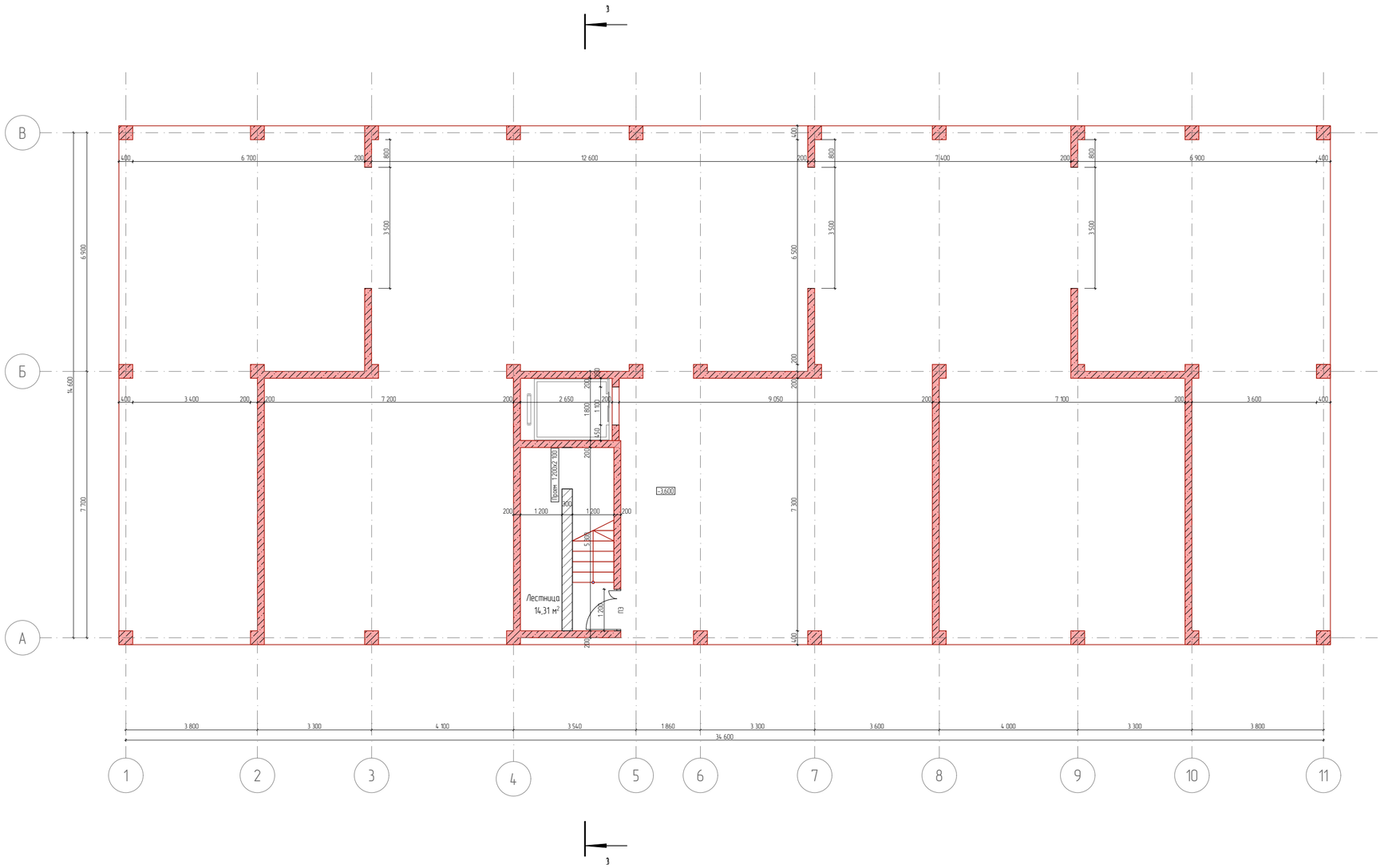

						06/21-АР
						8 ЭТАЖНЫЙ, 7 ПОДЪЕЗДНЫЙ, 364 КВАРТИНЫЙ ЖИЛОЙ КОМПЛЕКС В Г. ДЕРБЕНТ
Изм.	Кол. уч.	Лист	№ док.	Подп.	Дата	
Директор		Цунтаев К.				Корпус 3
ГАП		Цунтаев К.				
ГИП		Мирзаев Д.				
Архитектор		Дадаева Ф.				
						План этажа на отметке -3.600

Стадия	Лист	Листов
П	2	15

ООО "Студия Камиль Цунтаев"

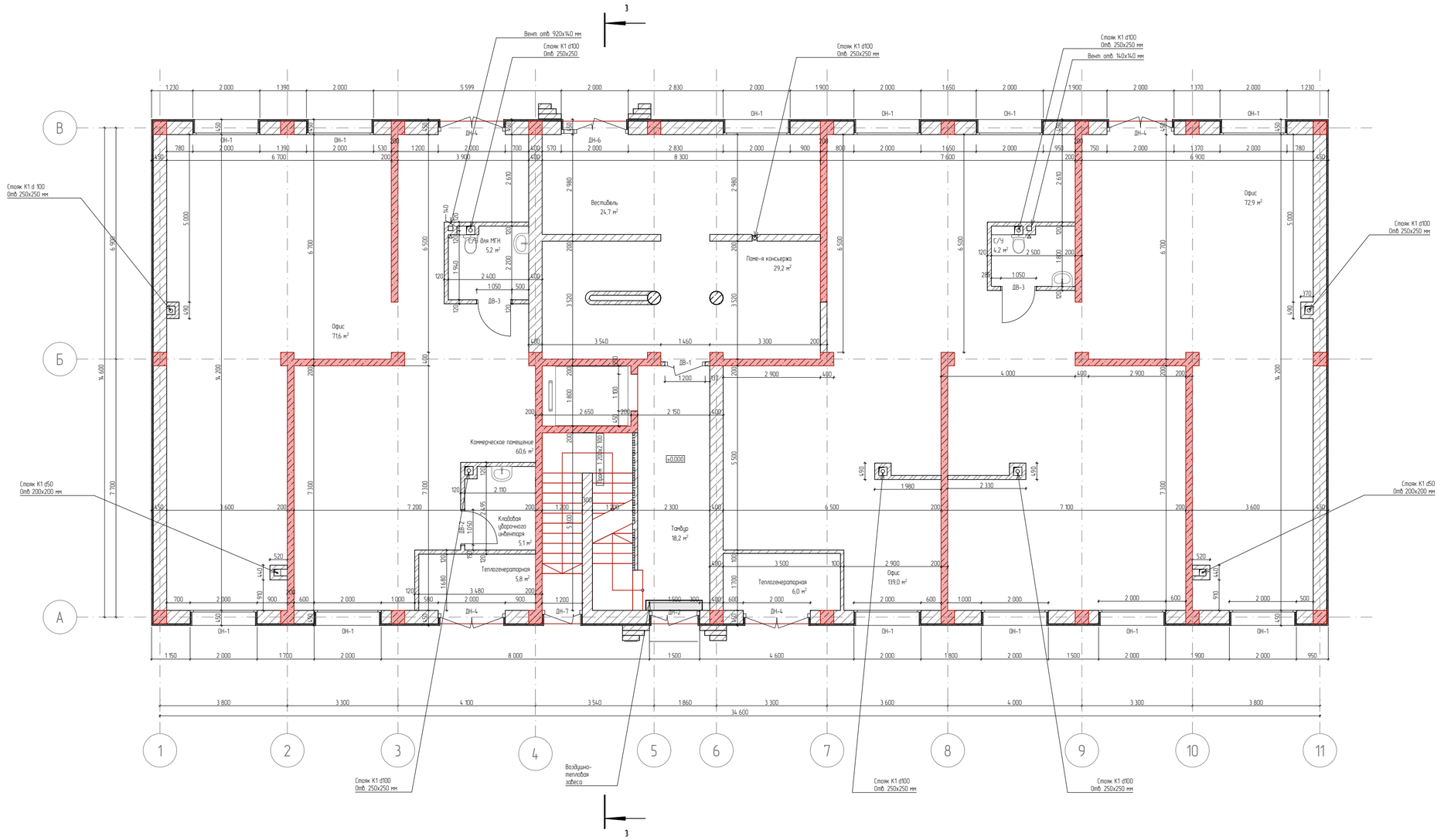

Экспликация. 1- го этажа		
№	Наименование	Площадь
1	Помещ. консьержа	29,2
2	Офис	72,9
3	Офис	71,6
4	Офис	139,0
5	Теплогенераторная	6,0
6	Теплогенераторная	5,8
7	Вестибюль	24,7
8	Тамбур	18,2
9	Кладовая уборочного инвентаря	5,1
10	С/У	4,2
11	С/У для МГН	5,2
12	Коммерческое помещение	60,6
		442,5 м²

							06/21-АР
							8 ЭТАЖНЫЙ, 7 ПОДЪЕЗДНЫЙ, 364 КВАРТИНЫЙ ЖИЛОЙ КОМПЛЕКС В Г. ДЕРБЕНТ
Изм.	Кол. уч.	Лист	№ док.	Подп.	Дата		
Директор		Цунтаев К.				Корпус 3	Стадия: П; Лист: 3; Листов: 15
ГАП		Цунтаев К.					
ГИП		Мирзаев Д.					
Архитектор		Дадаева Ф.				План этажа на отметке 0.000	ООО "Студия Камиль Цунтаев"

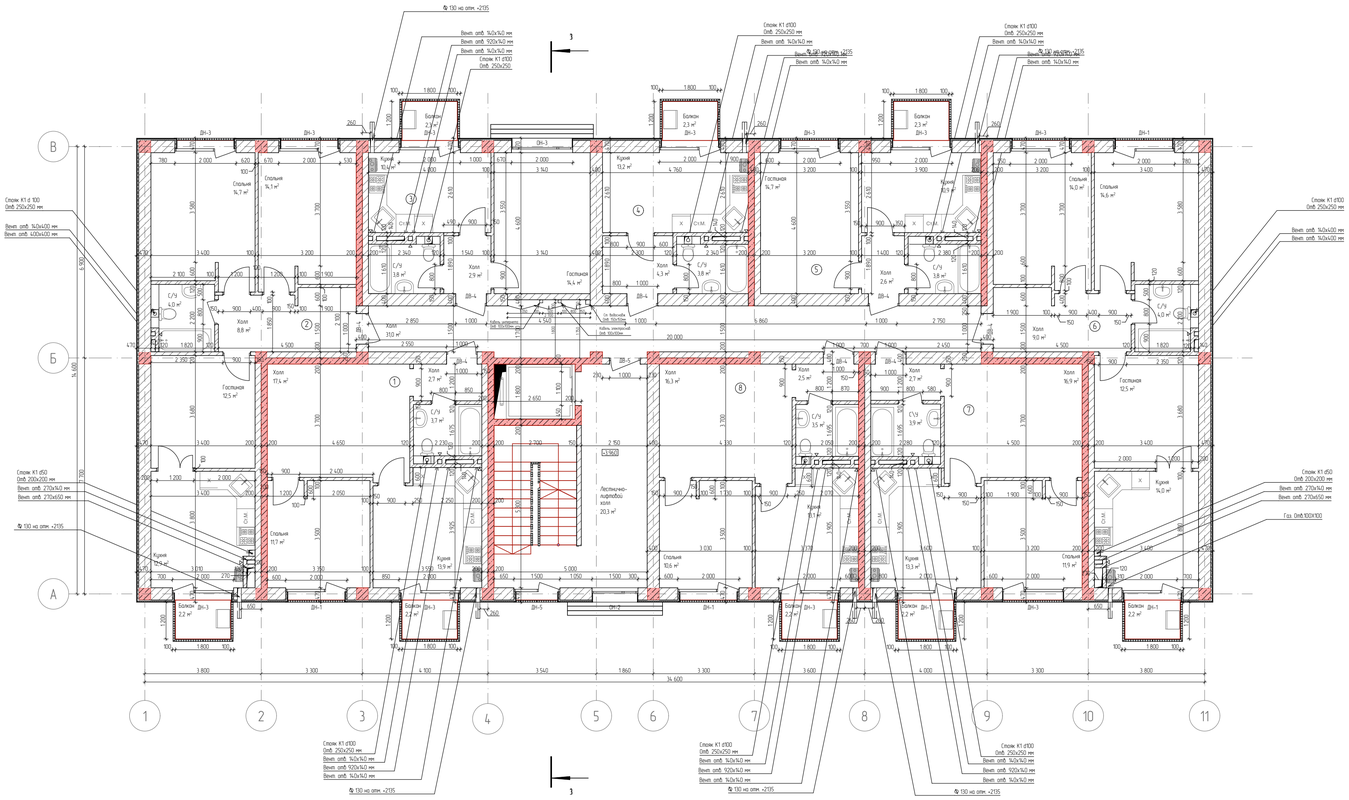
А
Б
В
1
2
3
4
5
6
7
8
9
10
11
Спальня 14,7 м²
Кухня 10,2 м²
Балкон 2,2 м²
Холл 8,8 м²
Гостиная 12,5 м²
Холл 17,4 м²
Холл 16,3 м²
Холл 16,9 м²
Лестнично-лифтовой холл 20,3 м²
Спальня 10,5 м²
Спальня 11,9 м²
Кухня 13,3 м²
Кухня 13,7 м²
Кухня 14,0 м²
Спальня 14,6 м²
Спальня 14,0 м²
Гостиная 14,7 м²
Спальня 11,7 м²
Кухня 13,9 м²
Холл 2,7 м²
Холл 2,5 м²
Холл 2,7 м²
Холл 9,0 м²
Холл 2,9 м²
Холл 4,3 м²
Холл 2,6 м²
Холл 3,8 м²
Холл 3,9 м²
Гостиная 14,4 м²
Гостиная 12,5 м²
Спальня 10,4 м²
Спальня 10,6 м²
Кухня 13,2 м²
Кухня 13,1 м²
Балкон 4,6 м²
Балкон 13,3 м²
Балкон 2,2 м²
Балкон 2,2 м²
Балкон 2,2 м²
Балкон 2,2 м²
Балкон 2,2 м²
Балкон 2,2 м²
Стояк К1 ф100 Отоб. 250х250 мм
Вент. отоб. 140х140 мм
Вент. отоб. 270х140 мм
Вент. отоб. 270х450 мм
Газ. Отоб.100х100
Стояк К1 ф50 Отоб. 200х200 мм
Вент. отоб. 140х140 мм
Вент. отоб. 270х140 мм
Вент. отоб. 270х450 мм
Вент. отоб. 140х140 мм
Вент. отоб. 920х140 мм
Вент. отоб. 140х140

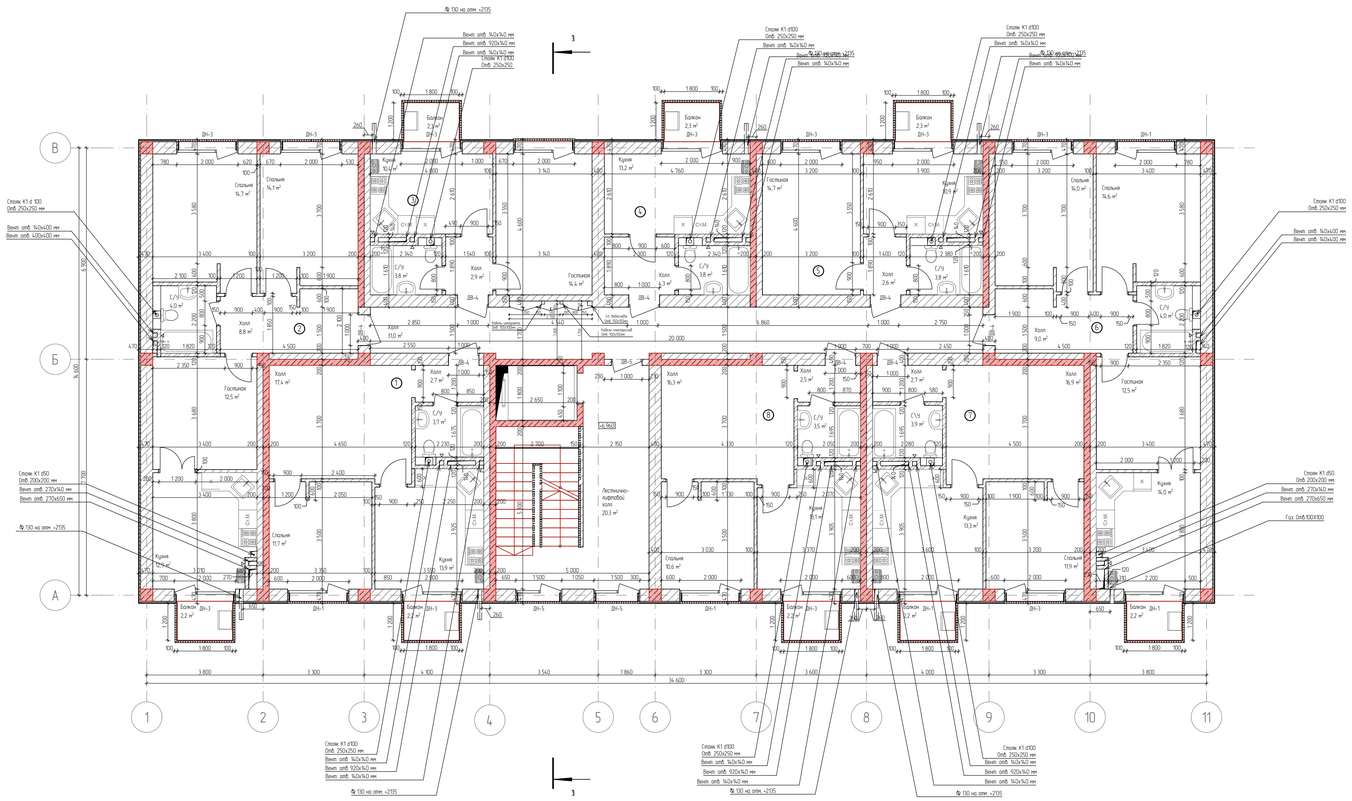
А
Б
В
1
2
3
4
5
6
7
8
9
10
11
3
3
Спальня 14,7 м²
Кухня 10,4 м²
Холл 8,8 м²
Гостиная 12,5 м²
С/У 3,7 м²
Холл 11,4 м²
Спальня 11,7 м²
Кухня 11,9 м²
Балкон 2,2 м²
Холл 3,10 м²
Холл 2,9 м²
Гостиная 14,4 м²
Холл 2,6 м²
Спальня 10,6 м²
Кухня 13,2 м²
Холл 16,3 м²
Холл 2,5 м²
С/У 3,9 м²
Кухня 13,3 м²
Холл 2,7 м²
С/У 3,5 м²
Кухня 9,5 м²
Спальня 11,9 м²
Спальня 14,6 м²
Гостиная 14,7 м²
Кухня 13,7 м²
Холл 9,0 м²
С/У 3,8 м²
Холл 16,9 м²
Гостиная 12,5 м²
Лестнично-лифтовой холл 20,3 м²
Балкон 2,3 м²
Балкон 2,2 м²
Спарка К1 ф100 Оцб. 250х250 мм
Вент. отб. 140х140 мм
Вент. отб. 120х140 мм
Вент. отб. 140х140 мм
Вент. отб. 250х250
Спарка К1 ф100 Оцб. 250х250 мм
Вент. отб. 140х140 мм
Вент. отб. 140х140 мм
Спарка К1 ф100 Оцб. 250х250 мм
Вент. отб. 140х140 мм
Вент. отб. 140х140 мм
Спарка К1 ф100 Оцб. 250х250 мм
Вент. отб. 140х140 мм
Вент. отб. 140х140 мм
Спарка К1 ф50 Оцб. 200х200 мм
Вент. отб. 270х140 мм
Вент. отб. 270х650 мм
Спарка К1 ф50 Оцб. 200х200 мм
Вент. отб. 270х140 мм
Вент. отб. 270х650 мм
Спарка К1 ф100 Оцб. 250х250 мм
Вент. отб. 140х140 мм
Вент. отб. 140х140

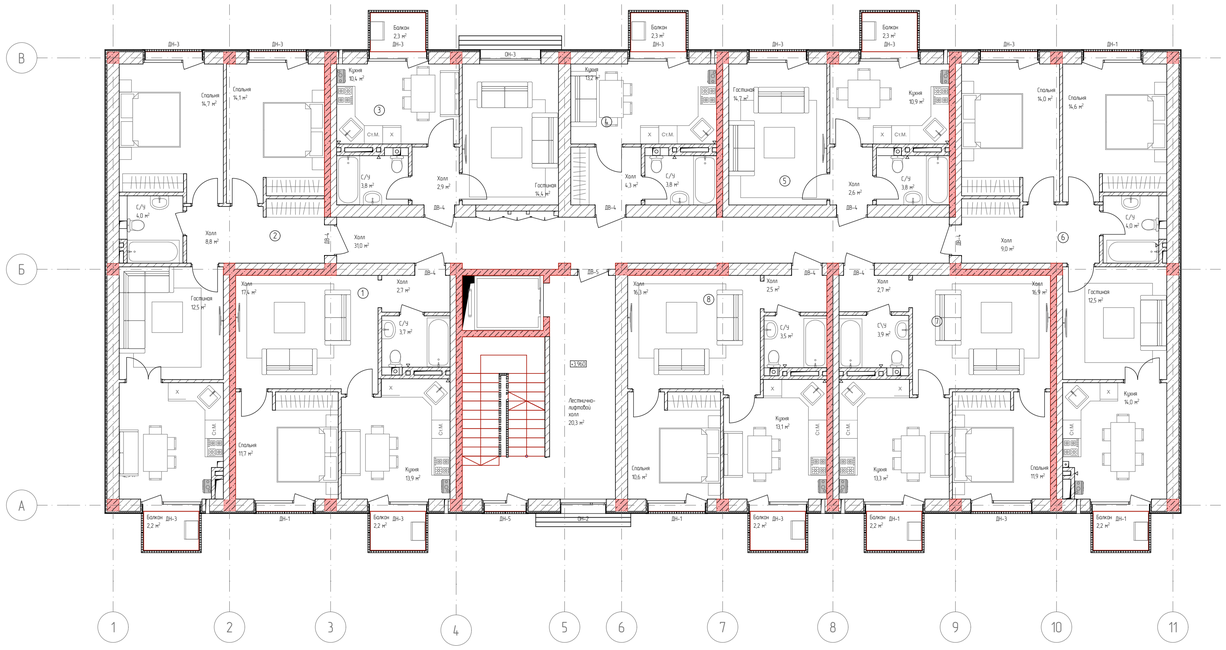

Экспликация 2-ой Квартиры № 1

Экспликация помещений		
№	Наименование	Площадь
1	Холл	2,7
2	С/У	3,7
3	Кухня	13,9
4	Спальня	11,7
5	Холл	17,4
		49,4 м²

Экспликация 3-х Квартиры № 6

Экспликация помещений		
№	Наименование	Площадь
1	Спальня	14,6
2	Спальня	14,0
3	Гостиная	12,5
4	С/У	4,0
5	Холл	9,0
6	Кухня	14,0
		68,1 м²

Экспликация 3-х квартира № 2

№	Наименование	Площадь
2	Спальня	14,7
2	Холл	8,8
3	С/У	4,0
4	Спальня	14,1
5	Гостиная	12,5
6	Кухня	13,7
		67,8 м²

Экспликация 1-ой Квартиры №7

Экспликация помещений		
№	Наименование	Площадь
1	Холл	16,9
2	С\У	3,9
2	Холл	2,7
4	Спальня	11,9
5	Кухня	13,3
		48,7 м²

Экспликация 1-ой квартиры №3

Экспликация помещений		
№	Наименование	Площадь
1	С/У	3,8
2	Холл	2,9
3	Гостиная	14,4
4	Кухня	10,4
		31,5 м²

Экспликация 2-ой Квартиры № 8

Экспликация помещений		
№	Наименование	Площадь
1	Холл	16,3
2	Холл	2,5
3	С/У	3,5
4	Кухня	13,1
5	Спальня	10,6
		46,0 м²

Экспликация 1-ой Квартиры №4

Экспликация помещений		
№	Наименование	Площадь
1	С/У	3,8
2	Кухня	13,2
3	Холл	4,3
		21,3 м²

Общая площадь квартир – 364,8 м²

Экспликация транзитных помещений

Экспликация помещений		
№	Наименование	Площадь
1	Лестнично-лифтовой холл	20,3
2	Холл	31,0
		51,3 м²

Экспликация 1-ой Квартиры №5

Экспликация помещений		
№	Наименование	Площадь
	Холл	2,6
1	Гостиная	14,7
2	С/У	3,8
4	Кухня	10,9
		32,0 м²

Экспликация балконов

№	Наименование	Площадь
4	Балкон	4,6
6	Балкон	13,3
		17,9 м²

Список Покрытий

Номер	Штриховка	Имя
1		Кирпич
2		Железобетон
3		Блок Бетонный
4		Изоляция
5		Грунт

							06/21-АР
							8 ЭТАЖНЫЙ, 7 ПОДЪЕЗДНЫЙ, 364 КВАРТИННЫЙ ЖИЛОЙ КОМПЛЕКС В Г. ДЕРБЕНТ
Изм.	Кол. уч.	Лист	№ док.	Подп.	Дата		
Директор		Цунтаев К.				Корпус 3	Стадия: П; Лист: 6; Листов: 15
ГАП		Цунтаев К.					
ГИП		Мирзаев Д.					
Архитектор		Дабаева Ф.				План типового этажа с расстановкой мебели	ООО "Студия Камиль Цунтаев"

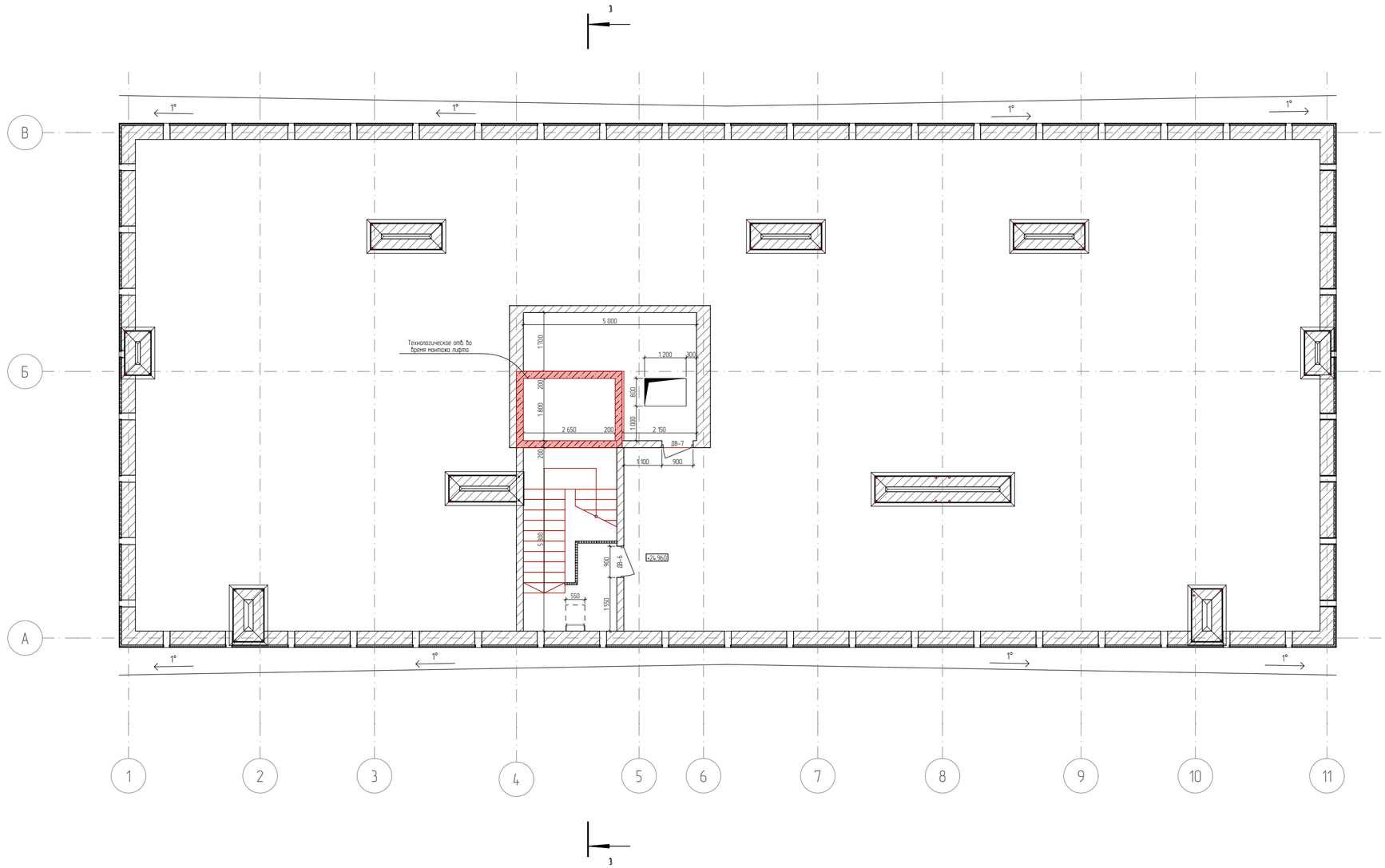

						06/21-АР
						8 ЭТАЖНЫЙ, 7 ПОДЪЕЗДНЫЙ, 364 КВАРТИНЫЙ ЖИЛОЙ КОМПЛЕКС В Г. ДЕРБЕНТ
Изм.	Кол. уч.	Лист	№ док.	Подп.	Дата	
Директор		Цунтаев К.				Корпус 3
ГАП		Цунтаев К.				
ГИП		Мирзаев Д.				
Архитектор		Дадаева Ф.				
						План этажа на отметке +24.960

Стадия	Лист	Листов
П	7	15

ООО "Студия Камиль Цунтаев"

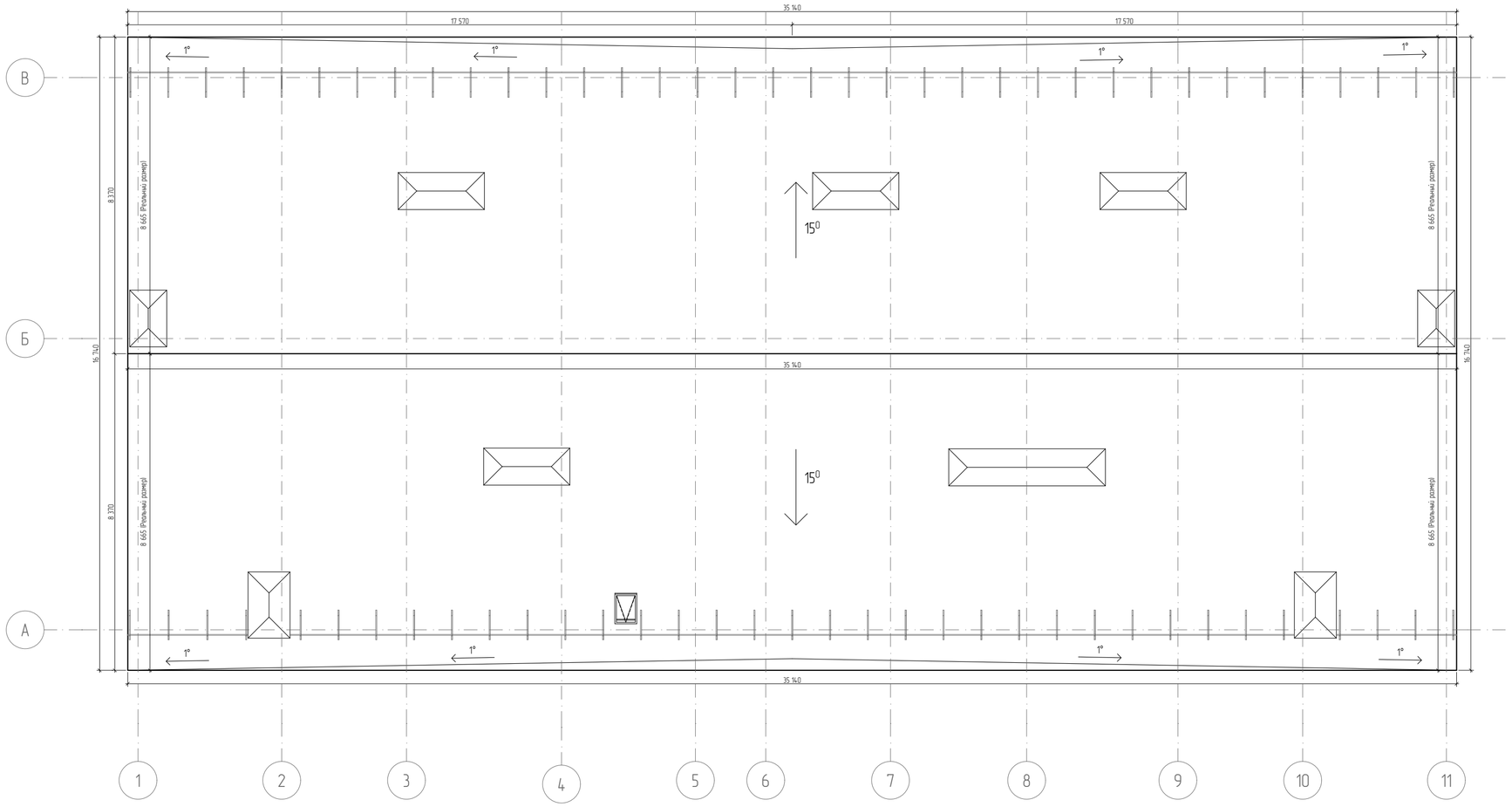

						06/21-АР
						8 ЭТАЖНЫЙ, 7 ПОДЪЕЗДНЫЙ, 364 КВАРТИНЫЙ ЖИЛОЙ КОМПЛЕКС В Г. ДЕРБЕНТ
Изм.	Кол. уч.	Лист	№ док.	Подп.	Дата	
Директор		Цунтаев К.				Корпус 3
ГАП		Цунтаев К.				
ГИП		Мирзаев Д.				
Архитектор		Дадаева Ф.				План кровли

Стадия	Лист	Листов
П	8	15

ООО "Студия Камиль Цунтаев"



							06/21-АР
							8 ЭТАЖНЫЙ, 7 ПОДЪЕЗДНЫЙ, 364 КВАРТИНЫЙ ЖИЛОЙ КОМПЛЕКС В Г. ДЕРБЕНТ
Изм	Кол. уч.	Лист	№ док.	Подп.	Дата		
Директор		Цунтаев К.				Корпус 3	Стадия: П; Лист: 9; Листов: 15
ГАП		Цунтаев К.					
ГИП		Мирзаев Д.					
Архитектор		Дадаева Ф.				Фасад в осях 1-11	ООО "Студия Камиль Цунтаев"



						06/21-АР
						8 ЭТАЖНЫЙ, 7 ПОДЪЕЗДНЫЙ, 364 КВАРТИНЫЙ ЖИЛОЙ КОМПЛЕКС В Г. ДЕРБЕНТ
Изм.	Кол. уч.	Лист.	№ док.	Подп.	Дата	
Директор		Цунтаев К.				Корпус 3
ГАП		Цунтаев К.				
ГИП		Мирзаев Д.				
Архитектор		Дайбаева Ф.				Фасад в осях А-В

Стадия	Лист	Листов
П	10	15

ООО "Студия Камиль Цунтаев"



							06/21-АР
							8 ЭТАЖНЫЙ, 7 ПОДЪЕЗДНЫЙ, 364 КВАРТИНЫЙ ЖИЛОЙ КОМПЛЕКС В Г. ДЕРБЕНТ
Изм.	Кол. уч.	Лист	№ док.	Подп.	Дата		
Директор		Цунтаев К.				Корпус 3	Стадия: П; Лист: 11; Листов: 15
ГАП		Цунтаев К.					
ГИП		Мирзаев Д.					
Архитектор		Дайбаева Ф.				Фасад в осях 11-1	ООО "Студия Камиль Цунтаев"

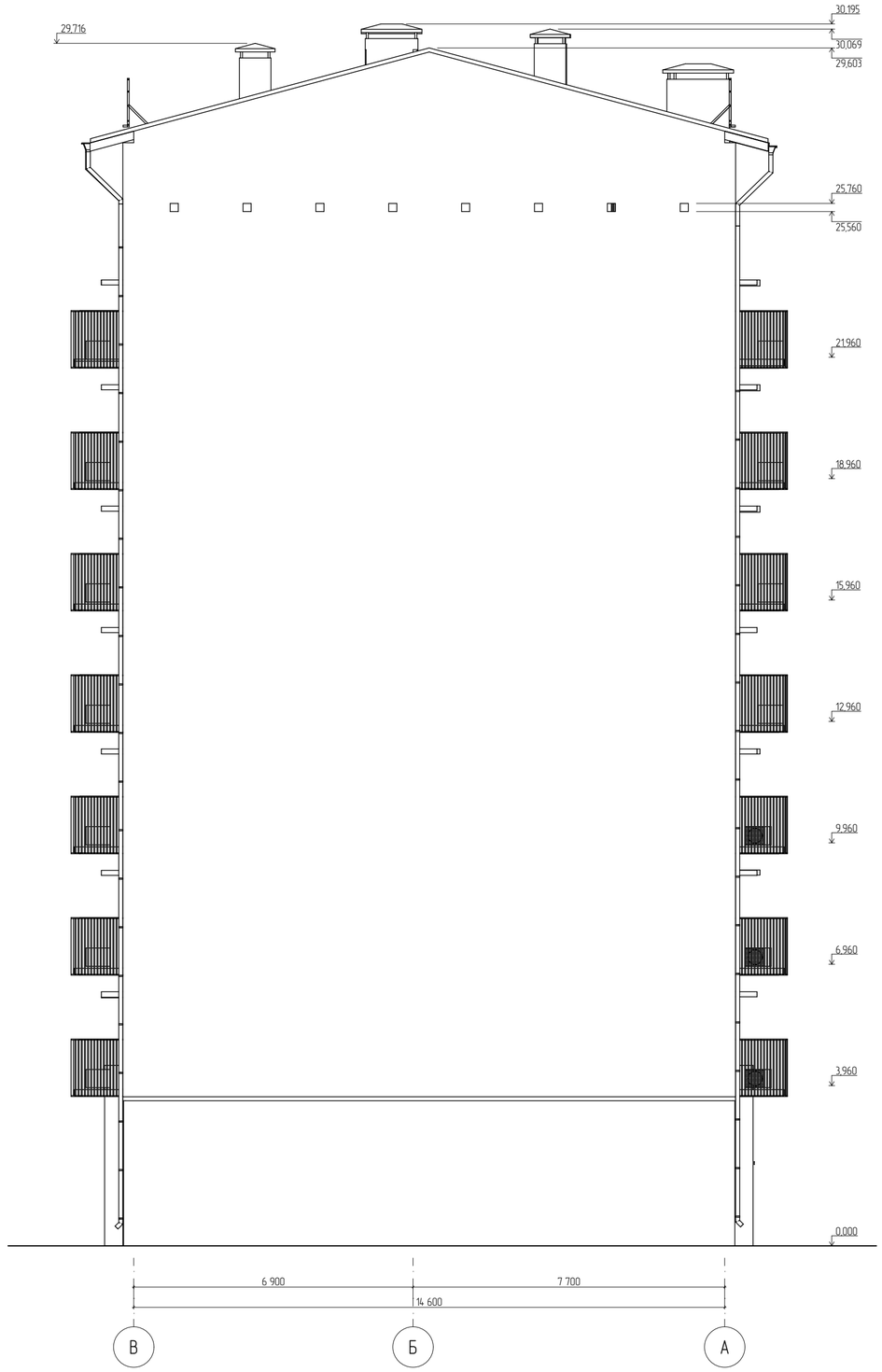

						06/21-АР	
						8 ЭТАЖНЫЙ, 7 ПОДЪЕЗДНЫЙ, 364 КВАРТИНЫЙ ЖИЛОЙ КОМПЛЕКС В Г. ДЕРБЕНТ	
Изм.	Кол. уч.	Лист.	№ док.	Подп.	Дата		
Директор		Цунтаев К.				Корпус 3	Стадия: П; Лист: 12; Листов: 15
ГАП		Цунтаев К.					
ГИП		Мирзаев Д.					
Архитектор		Дайбаева Ф.				Фасад в осях В-А	ООО "Студия Камиль Цунтаев"

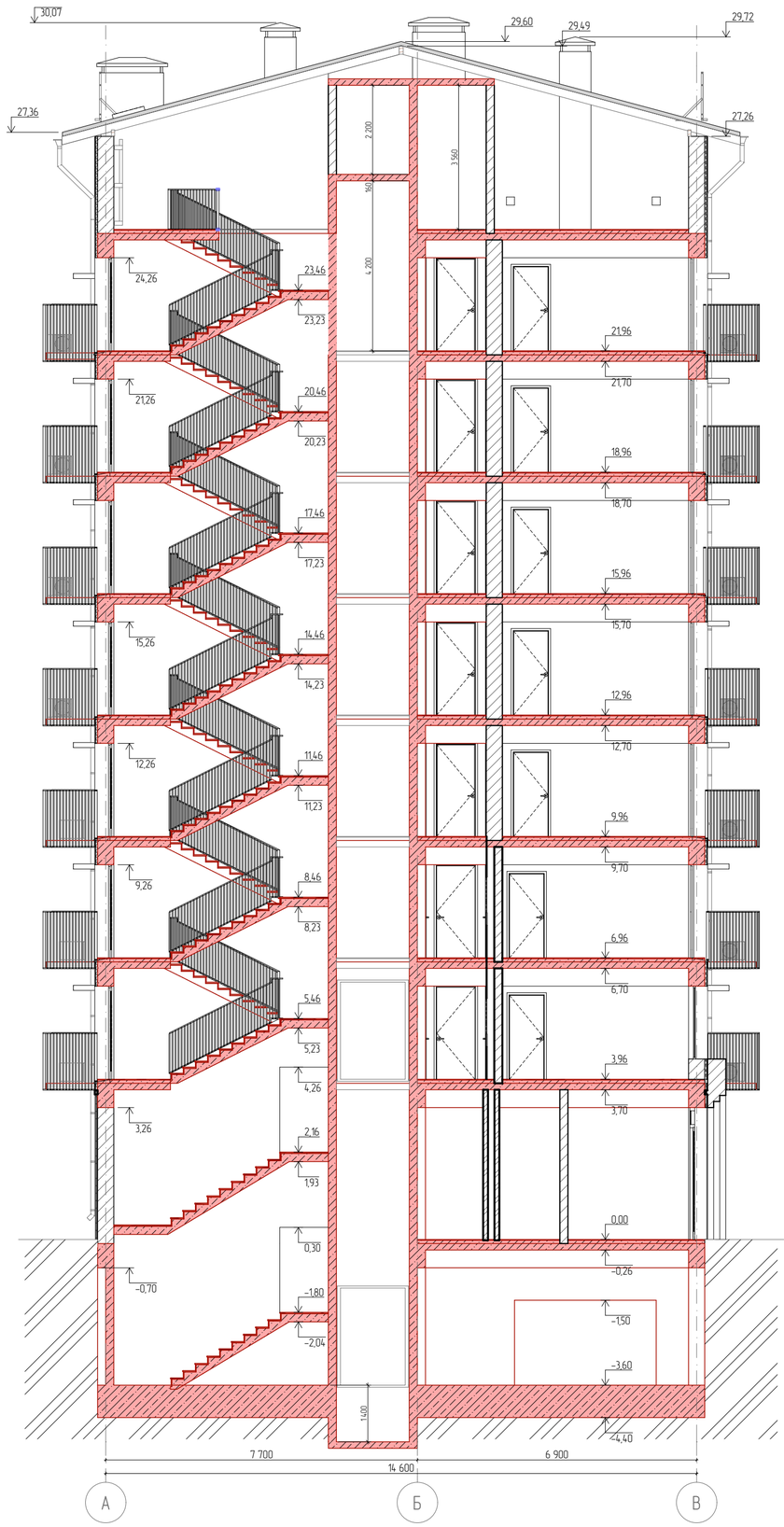

							06/21-АР
							8 ЭТАЖНЫЙ, 7 ПОДЪЕЗДНЫЙ, 364 КВАРТИНЫЙ ЖИЛОЙ КОМПЛЕКС В Г. ДЕРБЕНТ
Изм.	Кол. уч.	Лист	№ док.	Подп.	Дата		
Директор		Цунтаев К.				Корпус 3	Стадия: П; Лист: 13; Листов: 15
ГАП		Цунтаев К.					
ГИП		Мирзаев Д.					
Архитектор		Дадаева Ф.				Разрез 1-1	ООО "Студия Камиль Цунтаев"

Спецификация элементов заполнения наружных дверных и оконных проемов 1 этажа

Спецификация элементов заполнения дверных проемов 1 этаж				
Полный ID Элемента	ДН-2	ДН-4	ДН-6	ДН-7
Размер Ш x В	1 500×3 260	2 000×3 260	2 000×3 260	1 200×3 260
Количество	1	4	1	1
3D-вид Спереди		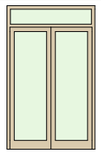	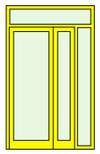	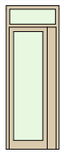

Спецификация элементов заполнения оконных проемов 1 этажа		
Полный ID Элемента	ОН-1	
Размер Ш x В	2 000×3 260	
Количество	12	
3D-вид Спереди		

Примечание:
1 этаж. Анноднрованный аллюминиевые окна и двери.
Покрытия:
- сублимация под дерево Дуб
- покраска

Спецификация элементов заполнения наружных дверных и оконных проемов мансардного и типовых этажей

Спецификация элементов заполнения дверных проемов			
Полный ID Элемента	ДН-1	ДН-3	ДН-5
Размер Ш x В	2 000×2 300	2 000×2 300	1 500×2 300
Количество	35	83	13
3D-вид Спереди	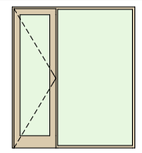	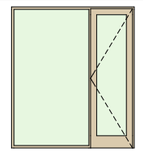	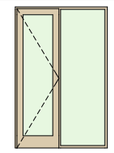

Спецификация элементов заполнения оконных проемов		
Полный ID Элемента	ОН-2	ОН-3
Размер Ш x В	1 500×1 800	2 000×1 800
Количество	1	1
3D-вид Спереди	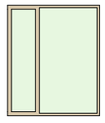	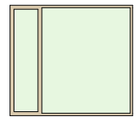

Примечание:
Типовой этаж. Окна и двери ПВХ. Ламинация под дерево Дуб

Список Покрытий

Номер	Штриховка	Имя
1		Кирпич
2		Железобетон
3		Блок Бетонный
4		Изоляция
5		Грунт

						06/21-АР
						8 ЭТАЖНЫЙ, 7 ПОДЪЕЗДНЫЙ, 364 КВАРТИНЫЙ ЖИЛОЙ КОМПЛЕКС В Г. ДЕРБЕНТ
Изм.	Кол. уч	Лист	№ док	Подп.	Дата	
Директор		Цунтаев К.				Корпус 3
ГАП		Цунтаев К.				
ГИП		Мирзаев Д.				
Архитектор		Дадаева Ф.				

Стадия	Лист	Листов
П	14	15

Спецификация элементов заполнения наружных дверных и оконных проемов

ООО "Студия Камиль Цунтаев"

Спецификация элементов заполнения внутренних дверных и оконных проемов 1 этажа

Спецификация элементов заполнения внутренних дверных и оконных проемов			
Полный ID Элемента	ДВ-1	ДВ-2	ДВ-3
Размер Ш x В	1 200×3 260	900×2 100	1 050×2 100
Количество	1	1	2
3D-вид Спереди	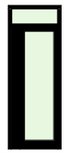		

Примечание:
1 этаж. Аннодированный аллюминиевые окна и двери.
Покрытия:
– сублимация под дерево Дуб
– покраска

Спецификация элементов заполнения внутренних дверных и оконных проемов мансардного и типовых этажей

Спецификация элементов заполнения дверных проемов типовых этажей и мансарды			
Полный ID Элемента	ДВ-4	ДВ-5	ДВ-6
Размер Ш x В	1 000×2 100	1 000×2 100	900×1 900
Количество	56	7	1
3D-вид Спереди		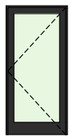	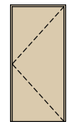

Примечание:
Типовой этаж. Окна и двери ПВХ. Ламинация под дерево Дуб

Список Покрытий

Номер	Штриховка	Имя
1		Кирпич
2		Железобетон
3		Блок Бетонный
4		Изоляция
5		Грунт

Изм.	Кол. уч	Лист	№ док	Подп.	Дата	06/21-АР			
						8 ЭТАЖНЫЙ, 7 ПОДЪЕЗДНЫЙ, 364 КВАРТИНЫЙ ЖИЛОЙ КОМПЛЕКС В Г. ДЕРБЕНТ			
Директор		Цунтаев К.				Корпус 3	Стадия	Лист	Листов
ГАП		Цунтаев К.					П	15	15
ГИП		Мирзаев Д.							
Архитектор		Дайаева Ф.				Спецификация элементов заполнения внутренних дверных и оконных проемов	ООО "Студия Камиль Цунтаев"		

БЛОК 3

Лист	Наименование	Примечание
	Титульный лист	
1	Ведомость рабочих чертежей	
2	План этажа на отм. ±0.000	
3	План кровли	
4	Фасад в осях 1–2	
5	Фасад в осях 2–1	
6	Фасад в осях А–Б	
7	Фасад в осях Б–А	
8	Разрез 1–1	
9	Спецификация дверных и оконных проемов	

Список Покрытий

Номер	Штриховка	Имя
1		Кирпич
2		Железобетон
3		Блок Бетонный
4		Изоляция
5		Грунт

				06/21 АР		
				8, 7 ЭТАЖНЫЙ, 7 ПОДЪЕЗДНЫЙ, 365 КВАРТИНЫЙ ЖИЛОЙ КОМПЛЕКС В Г. ДЕРБЕНТ		
				БЛОК 3	Стадия	Лист	Листов
Директор	Цунтаев. К				П	1	9
ГАП	Цунтаев. К						
ГИП	Мирзаев. Д			Ведомость рабочих чертежей	ООО "Студия Камиль Цунтаев"		
Архитектор	Дадаева Ф.						

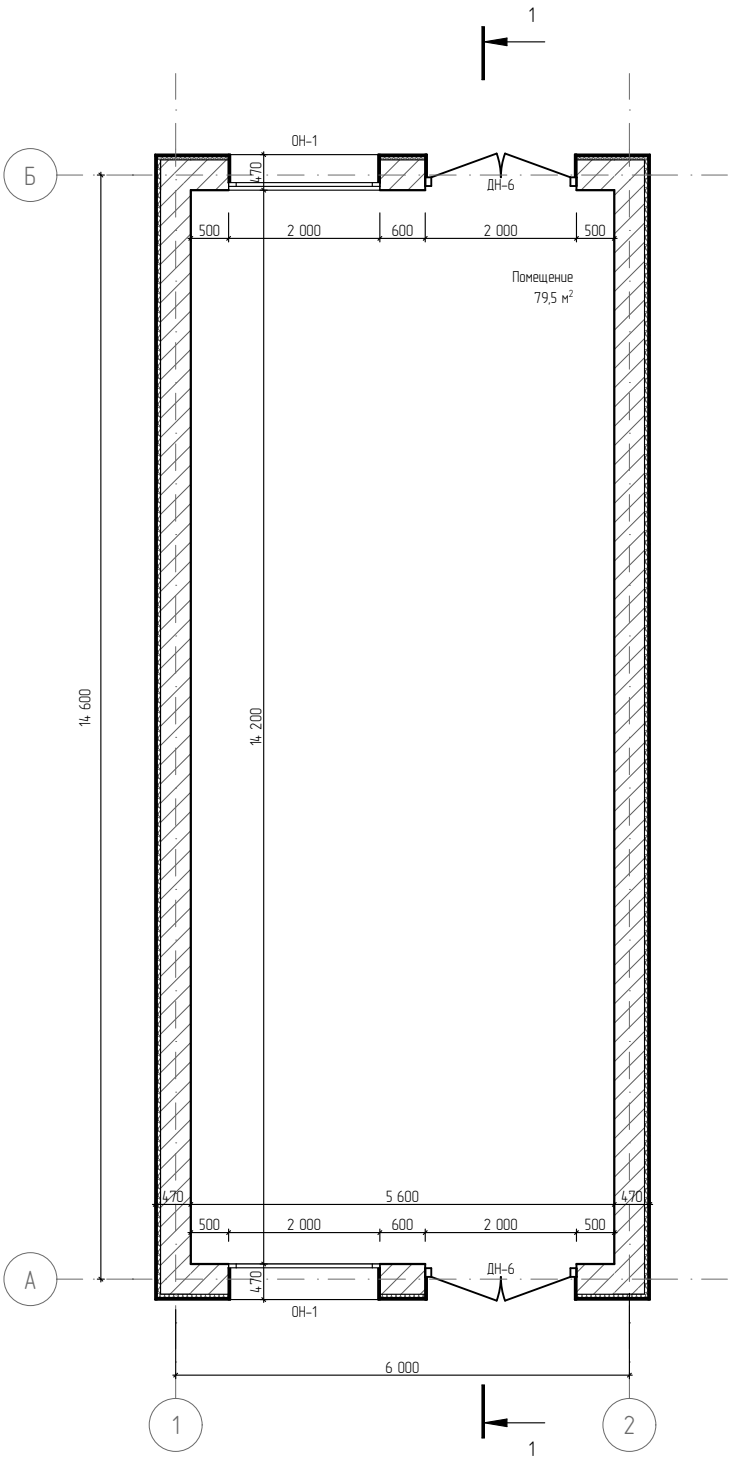

Список Покрытий

Номер	Штриховка	Имя
1		Кирпич
2		Железобетон
3		Блок Бетонный
4		Изоляция
5		Грунт

№	Наименование	Площадь
1	Помещение	79,5

				06/21 АР		
				8, 7 ЭТАЖНЫЙ, 7 ПОДЪЕЗДНЫЙ, 365 КВАРТИНЫЙ ЖИЛОЙ КОМПЛЕКС В Г. ДЕРБЕНТ		
				БЛОК 3	Стадия	Лист	Листов
Директор	Цунтаев. К				П	2	9
ГАП	Цунтаев. К						
ГИП	Мирзаев. Д			План этажа на отм. ±0.000	ООО "Студия Камиль Цунтаев"		
Архитектор	Дадаева Ф.						

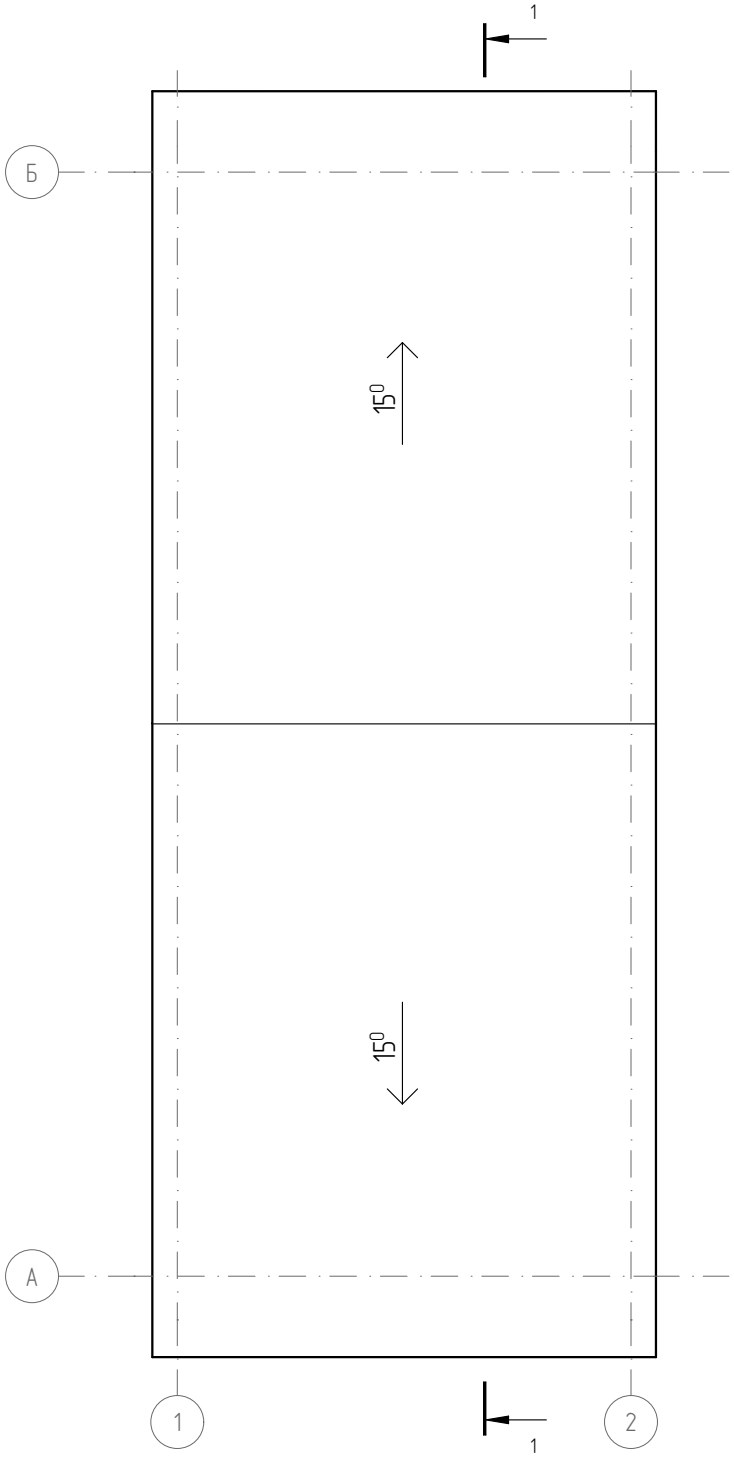

Список Покрытий

Номер	Штриховка	Имя
1		Кирпич
2		Железобетон
3		Блок Бетонный
4		Изоляция
5		Грунт

				06/21 АР		
				8, 7 ЭТАЖНЫЙ, 7 ПОДЪЕЗДНЫЙ, 365 КВАРТИНЫЙ ЖИЛОЙ КОМПЛЕКС В Г. ДЕРБЕНТ		
				БЛОК 3	Стадия	Лист	Листов
Директор	Цунтаев. К				П	3	9
ГАП	Цунтаев. К						
ГИП	Мирзаев. Д			План кровли	ООО "Студия Камиль Цунтаев"		
Архитектор	Дадаева Ф.						

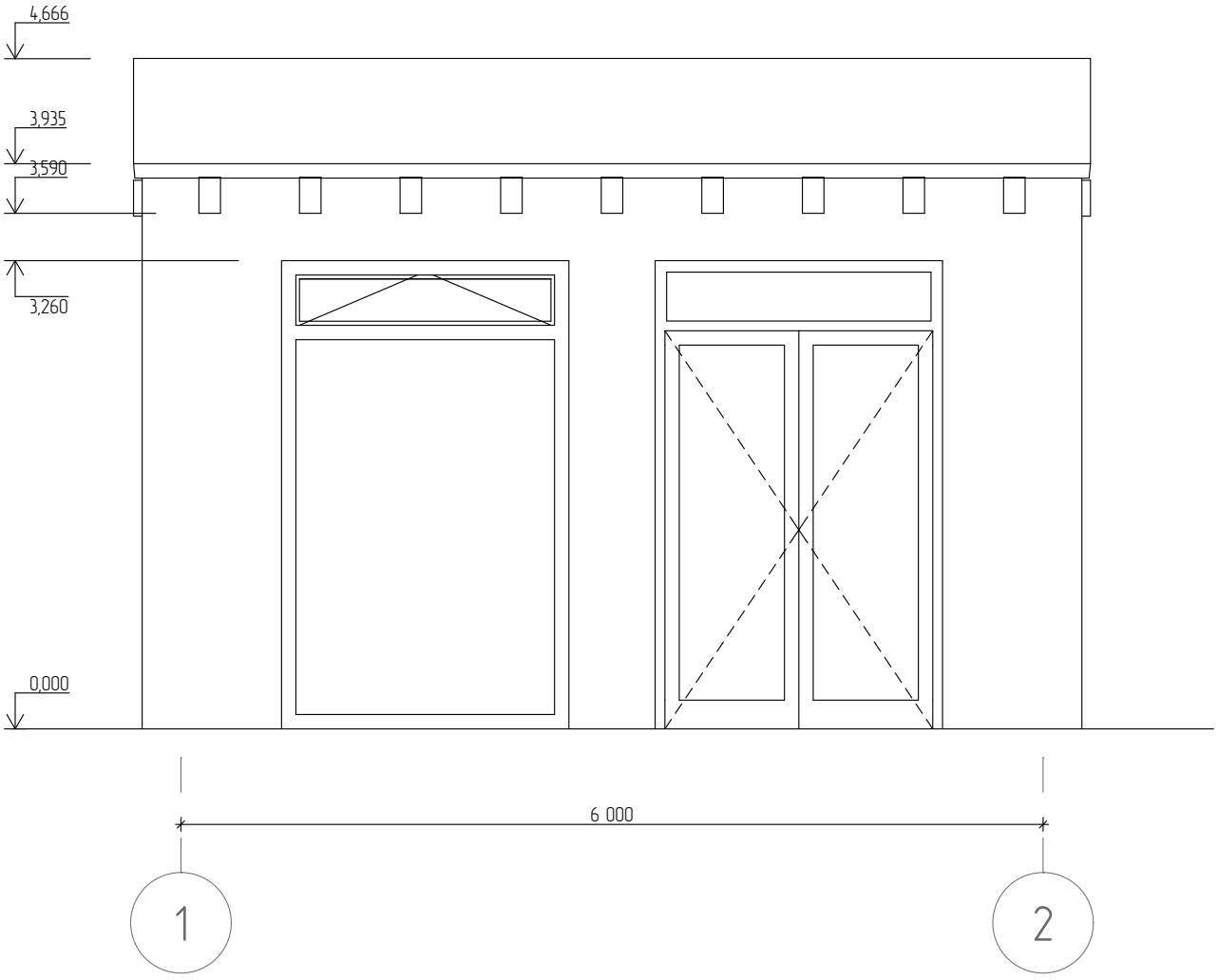

Список Покрытий

Номер	Штриховка	Имя
1		Кирпич
2		Железобетон
3		Блок Бетонный
4		Изоляция
5		Грунт

				06/21 АР		
				8, 7 ЭТАЖНЫЙ, 7 ПОДЪЕЗДНЫЙ, 365 КВАРТИНЫЙ ЖИЛОЙ КОМПЛЕКС В Г. ДЕРБЕНТ		
				БЛОК 3	Стадия	Лист	Листов
Директор	Цунтаев. К				П	4	9
ГАП	Цунтаев. К						
ГИП	Мирзаев. Д			Фасад в осях 1-2	ООО "Студия Камиль Цунтаев"		
Архитектор	Дадаева Ф.						

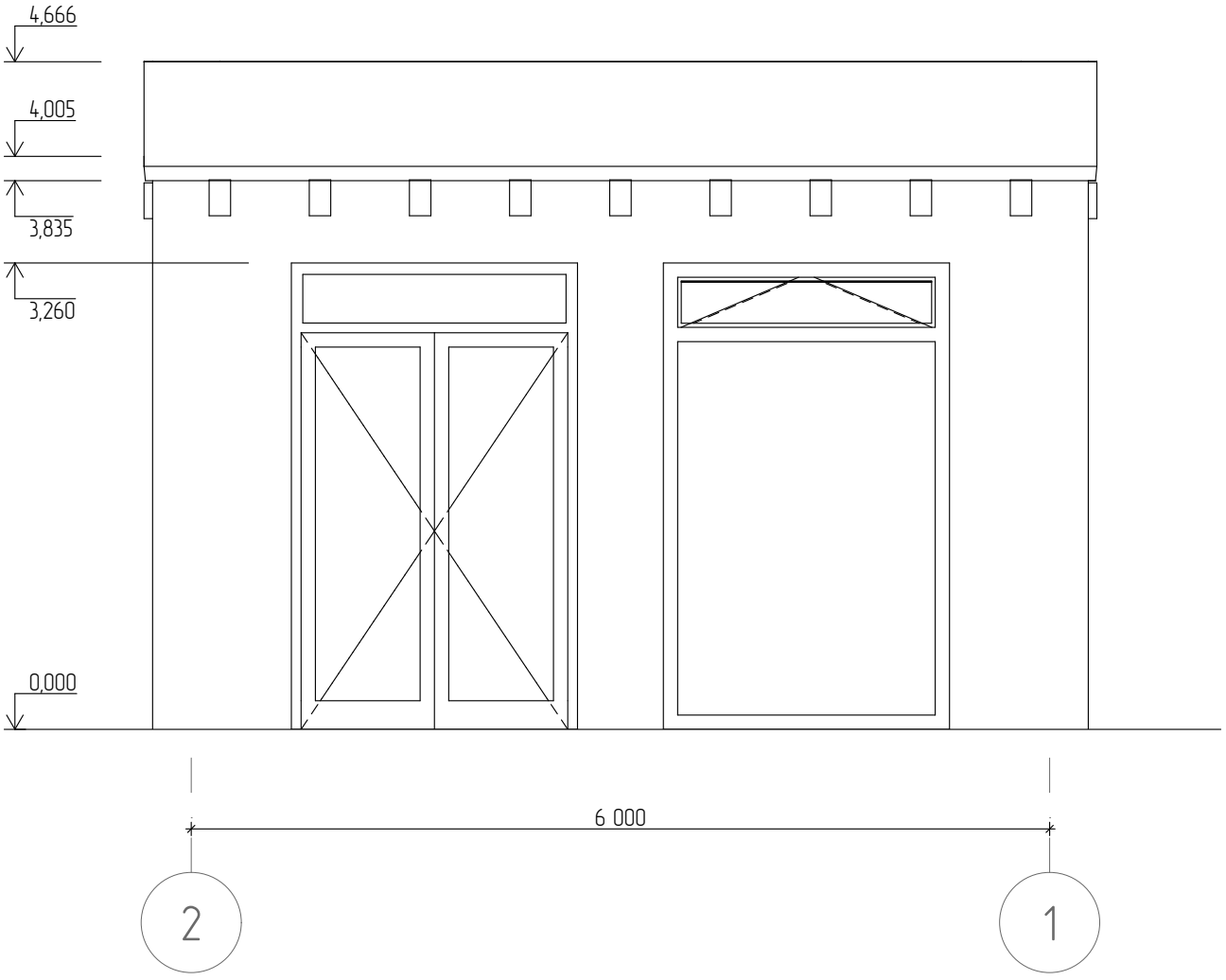

Список Покрытий

Номер	Штриховка	Имя
1		Кирпич
2		Железобетон
3		Блок Бетонный
4		Изоляция
5		Грунт

				06/21 АР		
				8, 7 ЭТАЖНЫЙ, 7 ПОДЪЕЗДНЫЙ, 365 КВАРТИНЫЙ ЖИЛОЙ КОМПЛЕКС В Г. ДЕРБЕНТ		
				БЛОК 3	Стадия	Лист	Листов
Директор	Цунтаев. К				П	5	9
ГАП	Цунтаев. К						
ГИП	Мирзаев. Д			Фасад в осях 2-1	ООО "Студия Камиль Цунтаев"		
Архитектор	Дадаева Ф.						

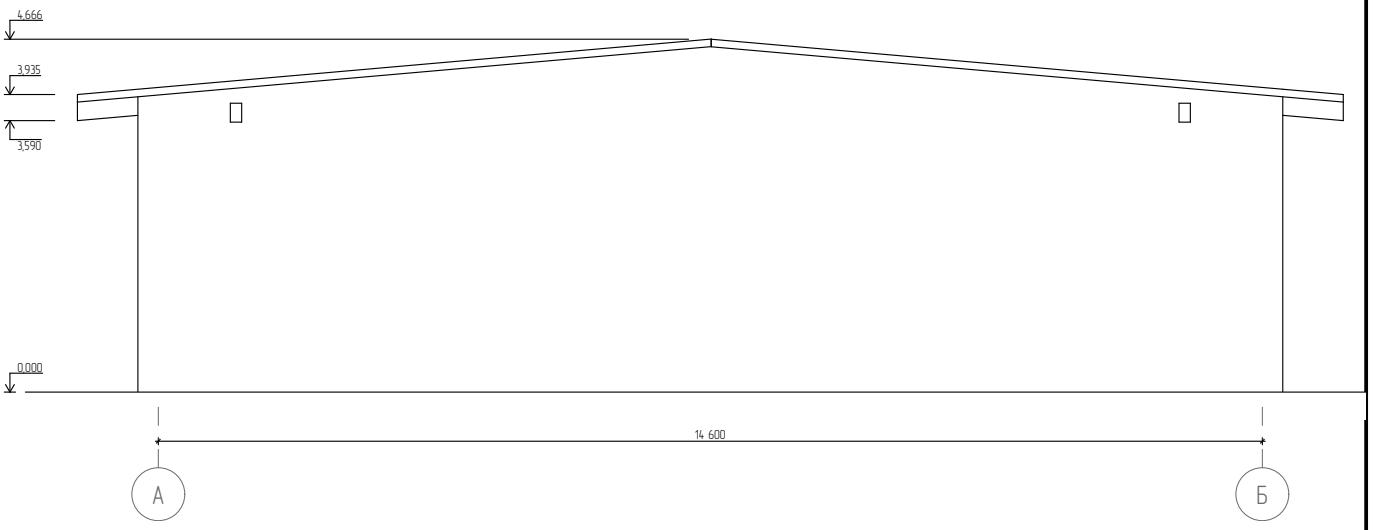

Список Покрытий

Номер	Штриховка	Имя
1		Кирпич
2		Железобетон
3		Блок Бетонный
4		Изоляция
5		Грунт

				06/21 АР		
				8, 7 ЭТАЖНЫЙ, 7 ПОДЪЕЗДНЫЙ, 365 КВАРТИНЫЙ ЖИЛОЙ КОМПЛЕКС В Г. ДЕРБЕНТ		
				БЛОК 3	Стадия	Лист	Листов
Директор	Цунтаев. К				П	6	9
ГАП	Цунтаев. К						
ГИП	Мирзаев. Д			Фасад в осях А–Б	ООО "Студия Камиль Цунтаев"		
Архитектор	Дадаева Ф.						

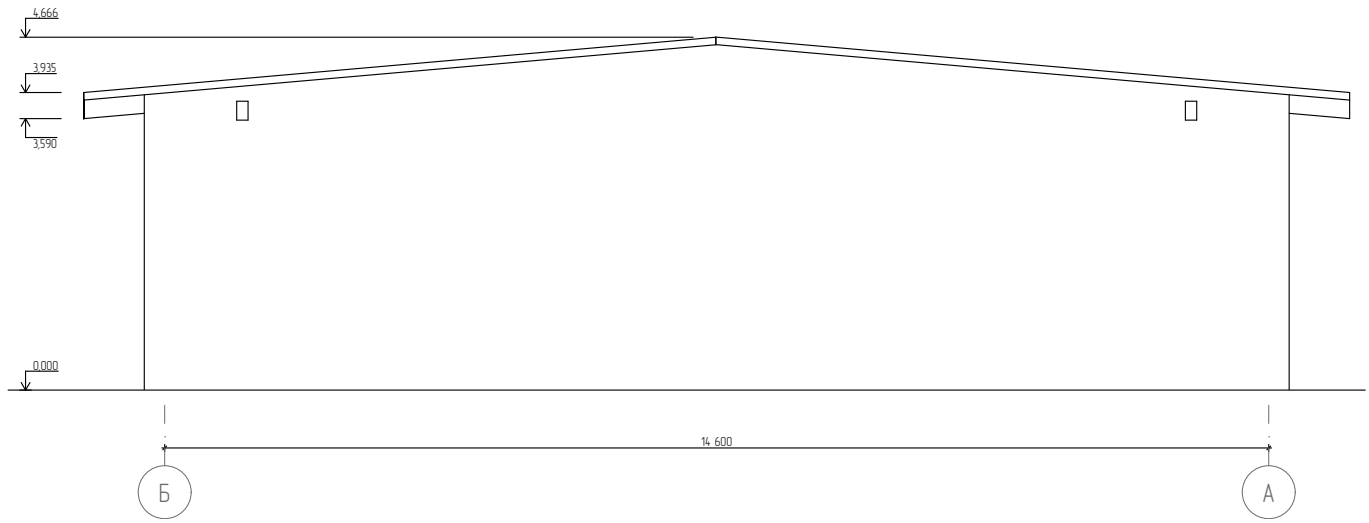

Список Покрытий

Номер	Штриховка	Имя
1		Кирпич
2		Железобетон
3		Блок Бетонный
4		Изоляция
5		Грунт

				06/21 АР		
				8, 7 ЭТАЖНЫЙ, 7 ПОДЪЕЗДНЫЙ, 365 КВАРТИНЫЙ ЖИЛОЙ КОМПЛЕКС В Г. ДЕРБЕНТ		
				БЛОК 3	Стадия	Лист	Листов
Директор	Цунтаев. К				П	7	9
ГАП	Цунтаев. К						
ГИП	Мирзаев. Д			Фасад в осях Б–А	ООО "Студия Камиль Цунтаев"		
Архитектор	Дадаева Ф.						

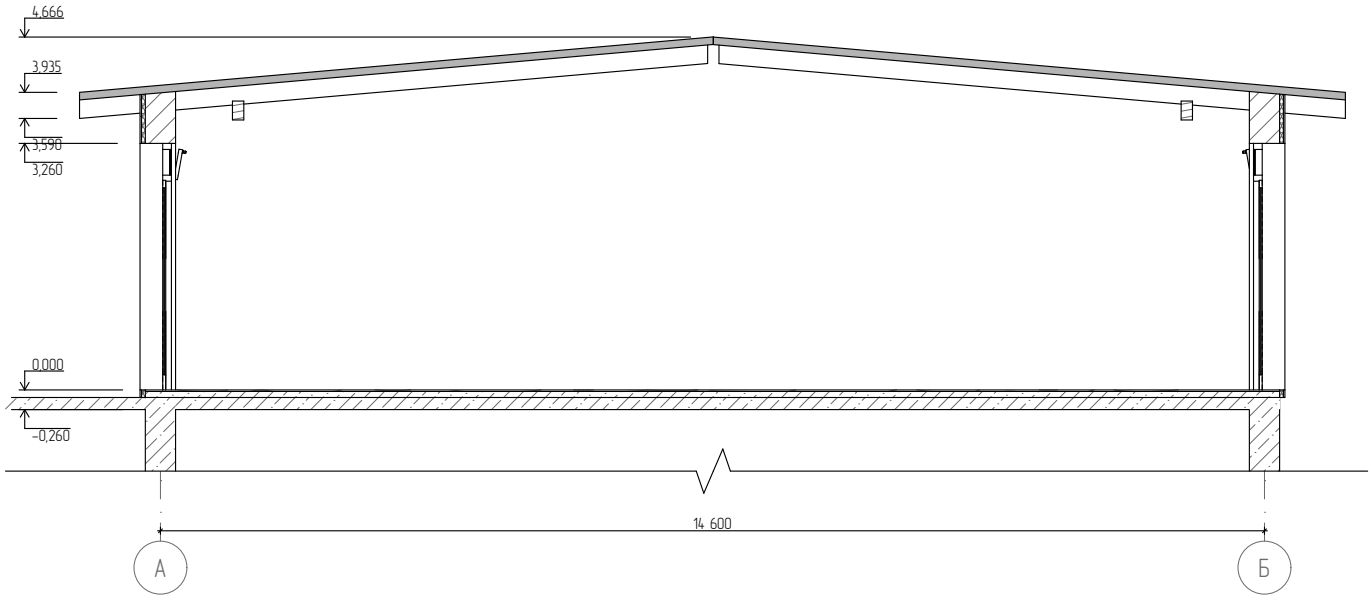

Список Покрытий

Номер	Штриховка	Имя
1		Кирпич
2		Железобетон
3		Блок Бетонный
4		Изоляция
5		Грунт

				06/21 АР		
				8, 7 ЭТАЖНЫЙ, 7 ПОДЪЕЗДНЫЙ, 365 КВАРТИНЫЙ ЖИЛОЙ КОМПЛЕКС В Г. ДЕРБЕНТ		
				БЛОК 3	Стадия	Лист	Листов
Директор	Цунтаев. К				П	8	9
ГАП	Цунтаев. К						
ГИП	Мирзаев. Д			Разрез 1-1	ООО "Студия Камиль Цунтаев"		
Архитектор	Дадаева Ф.						

Спецификация дверных проемов	
Полный ID Элемента	ДН-6
Размер Ш x В	2 000×3 260
Количество	2
Вид со Стороны Открывания	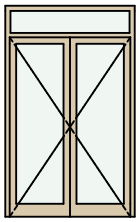

Спецификация оконных проемов	
Полный ID Элемента	ОН-1
Размер Ш x В	2 000×3 260
Количество	2
Вид со Стороны Открывания	

Список Покрытий

Номер	Штриховка	Имя
1		Кирпич
2		Железобетон
3		Блок Бетонный
4		Изоляция
5		Грунт

				06/21 АР		
				8, 7 ЭТАЖНЫЙ, 7 ПОДЪЕЗДНЫЙ, 365 КВАРТИНЫЙ ЖИЛОЙ КОМПЛЕКС В Г. ДЕРБЕНТ		
				БЛОК 3	Стадия	Лист	Листов
Директор	Цунтаев. К				П	9	9
ГАП	Цунтаев. К						
ГИП	Мирзаев. Д			Спецификация дверных и оконных проемов	ООО "Студия Камиль Цунтаев"		
Архитектор	Дадаева Ф.						

КОРПУС 4. ЭТАП 1
(БЛОК 4)

Лист	Наименование	Примечание
	Титульный	
1	Ведомость рабочих чертежей	
2	План этажа на отметке –3.600	
3	План этажа на отметке 0.000	
4	План этажа на отметке +3.960	
5	План этажа на отметке +6.960, +9.960, +12.960, +15.960, +18.960	
6	План типового этажа с расстановкой мебели	
7	План этажа на отметке +24.960	
8	План кровли	
9	Фасад в осях 1–6	
10	Фасад в осях 6–1	
11	Фасад в осях А–К	
12	Фасад в осях К–А	
13	Разрез 1–1	
14	Разрез 2–2	
15	Ведомость материалов	
16	Спецификация элементов заполнения наружных дверных и оконных проемов	
17	Спецификация элементов заполнения внутренних дверных и оконных проемов	
18	Развертки и сечения по вентиляционным каналам	
19	Развертки и сечения по вентиляционным каналам	

Список Покрытий

Номер	Штриховка	Имя
1		Кирпич
2		Железобетон
3		Блок Бетонный
4		Изоляция
5		Грунт

Изм.	Кол. уч	Лист	№ док	Подп.	Дата
Директор		Цунтаев К.			
ГАП		Цунтаев К.			
ГИП		Мирзаев Д.			
Архитектор		Дадаева Ф.			

06/21-АР

8 ЭТАЖНЫЙ, 7 ПОДЪЕЗДНЫЙ, 364 КВАРТИНЫЙ ЖИЛОЙ КОМПЛЕКС В Г. ДЕРБЕНТ

БЛОК 1 (зеркальный)	Стадия	Лист	Листов
	П	1	19
Ведомость рабочих чертежей	ООО "Студия Камиль Цунтаев"		

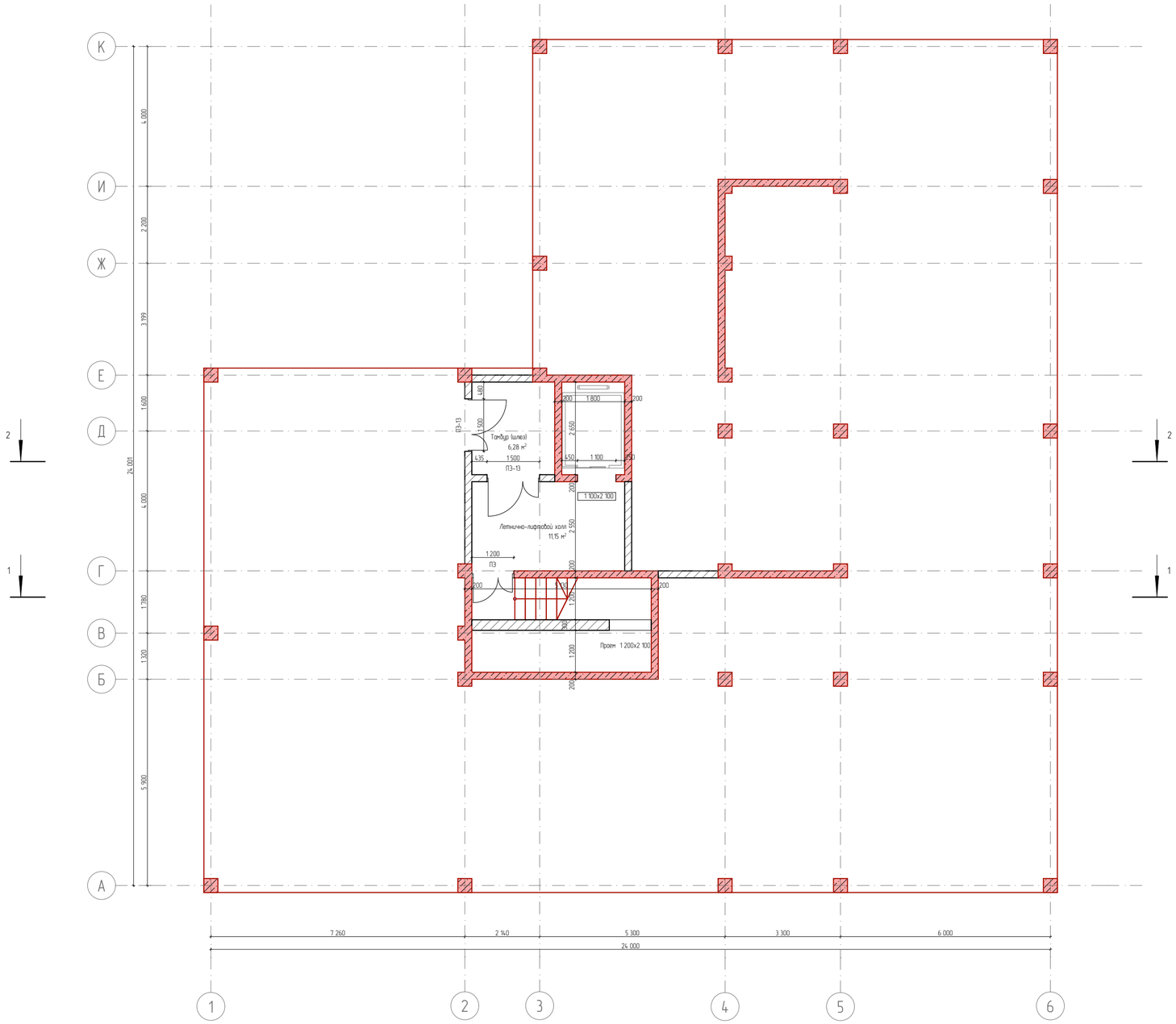

Список Покрытий

Номер	Штриховка	Имя
1		Кирпич
2		Железобетон
3		Блок Бетонный
4		Изоляция
5		Грунт

Изм.	Кол. уч.	Лист	№ док.	Подп.	Дата
Директор		Цунтаев К.			
ГАП		Цунтаев К.			
ГИП		Мирзаев Д.			
Архитектор		Дадаева Ф.			

06/21-АР

8 ЭТАЖНЫЙ, 7 ПОДЪЕЗДНЫЙ, 364 КВАРТИНЫЙ ЖИЛОЙ КОМПЛЕКС В Г. ДЕРБЕНТ

КОРПУС 4. ЭТАП 1 (БЛОК 4)

Стадия	Лист	Листов
П	2	19

План этажа на отметке -3.600

ООО "Студия Камиль Цунтаев"

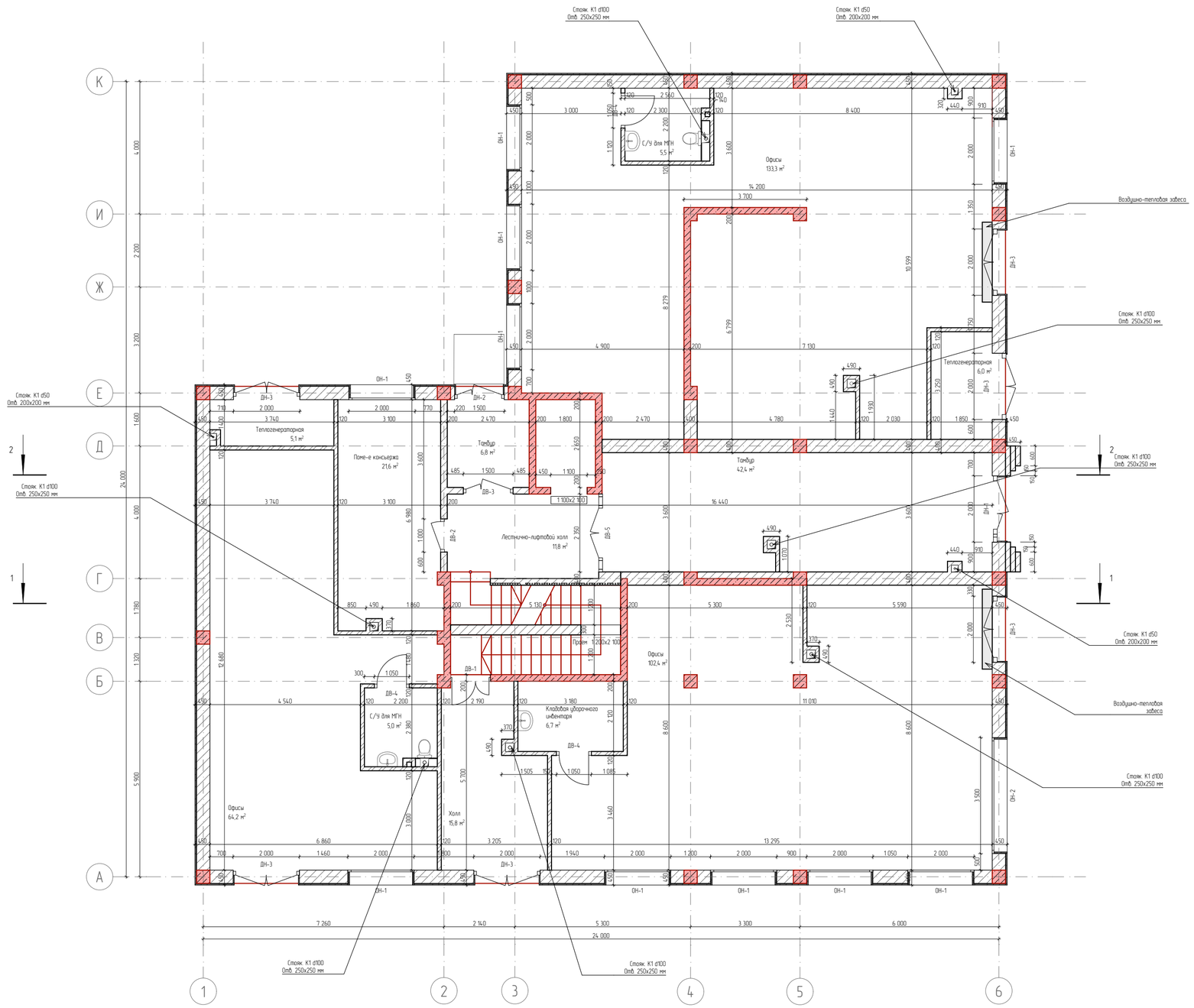

Экспликация 1 -го этажа		
№	Наименование	Площадь
1	Офисы	133,3
2	Офисы	64,2
3	Офисы	102,4
4	Кладовая уборочного инвентаря	6,7
5	Тамбур	6,8
6	Тамбур	42,4
7	Холл	15,8
8	Лестнично-лифтовой холл	11,8
9	Поме-е консьержа	21,6
10	С/У для МГН	5,0
11	С/У для МГН	5,5
12	Теплогенераторная	6,0
13	Теплогенераторная	5,1
		426,6 м

Ведомость дверных проемов		
Полный ID Элемента	Размер Ш x В	Количество
ДН-1	2 000×3 260	1
ДН-2	1 500×3 260	1
ДН-3	2 000×3 260	6

Ведомость оконных проемов		
Полный ID Элемента	Размер Ш x В	Количество
ОН-1	2 000×3 260	10
ОН-2	3 500×3 260	1

Список Покрытий		
Номер	Штриховка	Имя
1		Кирпич
2		Железобетон
3		Блок Бетонный
4		Изоляция
5		Грунт

Изм.	Кол. уч.	Лист	№ док.	Подп.	Дата
Директор		Цунтаев К.			
ГАП		Цунтаев К.			
ГИП		Мирзаев Д.			
Архитектор		Дайбаева Ф.			

06/21-АР

8 ЭТАЖНЫЙ, 7 ПОДЪЕЗДНЫЙ, 364 КВАРТИНЫЙ ЖИЛОЙ КОМПЛЕКС В Г. ДЕРБЕНТ

КОРПУС 4. ЭТАП 1 (БЛОК 4)

Стадия	Лист	Листов
П	3	19

План этажа на отметке 0.000

ООО "Студия Камиль Цунтаев"

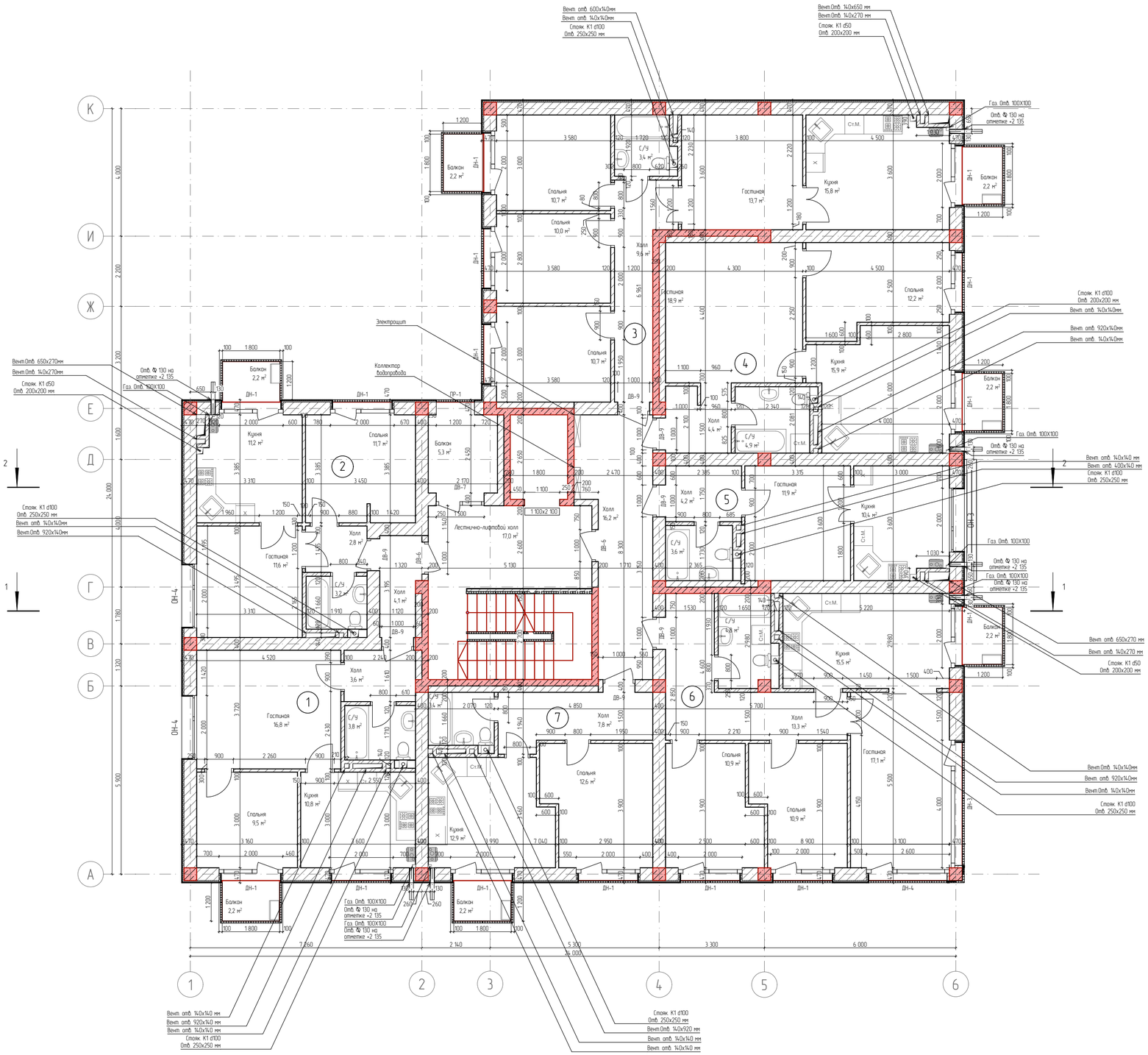

Экспликация 2 квартиры №1

№	Наименование	Площадь
1	Гостиная	16,8
2	Кухня	10,8
3	С/У	3,8
4	Спальня	9,5
5	Холл	3,6
		44,5 м²

Экспликация 2 квартиры N2

№	Наименование	Площадь
1	Гостиная	11,6
2	Кухня	11,2
3	С/У	3,3
4	Спальня	11,7
5	Холл	2,8
		40,6 м²

Экспликация квартиры №3

№	Наименование	Площадь
1	Гостиная	13,7
2	Кухня	15,8
3	С/У	3,4
4	Спальня	10,7
5	Спальня	10,0
6	Спальня	10,7
7	Холл	9,6
		73,9 м²

Экспликация квартиры №4

№	Наименование	Площадь
1	Гостиная	18,9
2	Кухня	15,9
3	С/У	4,9
4	Спальня	12,2
5	Холл	4,4
		56,3 м²

Экспликация квартиры №5

№	Наименование	Площадь
1	Гостиная	11,9
2	Кухня	10,4
3	С/У	3,6
4	Холл	4,2
		30,1 м²

Экспликация 3 квартиры №6

№	Наименование	Площадь
1	Гостиная	17,1
2	Кухня	15,5
3	С/У	4,8
4	Спальня	10,9
5	Спальня	10,9
6	Холл	13,3
		72,5 м²

Экспликация 2 квартиры №7

№	Наименование	Площадь
1	Спальня	12,6
2	Кухня	12,9
3	С/У	3,4
4	Холл	7,8
		36,7 м²

Общая площадь квартир 354,6 м²

Экспликация транзитных помещений

№	Наименование	Площадь
1	Лестнично-лифтовой холл	17,0
2	Холл	20,3
		37,3 м²

Экспликация балконов

№	Наименование	Площадь
1	Балкон	2,2
2	Балкон	2,2
3	Балкон	2,2
4	Балкон	5,3
5	Балкон	2,2
6	Балкон	2,2
7	Балкон	2,2
8	Балкон	2,2
9	Балкон	2,2
11	Балкон	2,3
12	Балкон	2,3
		27,5 м²

Ведомость наружных дверных проемов

Полный ID Элемента	Размер Ш х В	Количество
ДН-1	2 000×2 300	15
ДН-3	4 000×2 300	1
ДН-4	2 600×2 300	1

Ведомость наружных оконных проемов

Полный ID Элемента	Размер Ш х В	Количество
ОН-3	2 000×1 800	1
ОН-4	2 000×1 400	2

Список Покрытий

Номер	Штриховка	Имя
1		Кирпич
2		Железобетон
3		Блок Бетонный
4		Изоляция
5		Грунт

Изм.	Кол. уч.	Лист	№ док.	Подп.	Дата
Директор		Цунтаев К.			
ГАП		Цунтаев К.			
ГИП		Мирзаев Д.			
Архитектор		Дайаева Ф.			

06/21-АР

8 ЭТАЖНЫЙ, 7 ПОДЪЕЗДНЫЙ, 364 КВАРТИНЫЙ ЖИЛОЙ КОМПЛЕКС В Г. ДЕРБЕНТ

КОРПУС 4. ЭТАП 1 (БЛОК 4)

Стадия	Лист	Листов
П	4	19

План этажа на отметке +3.960

ООО "Студия Камиль Цунтаев"

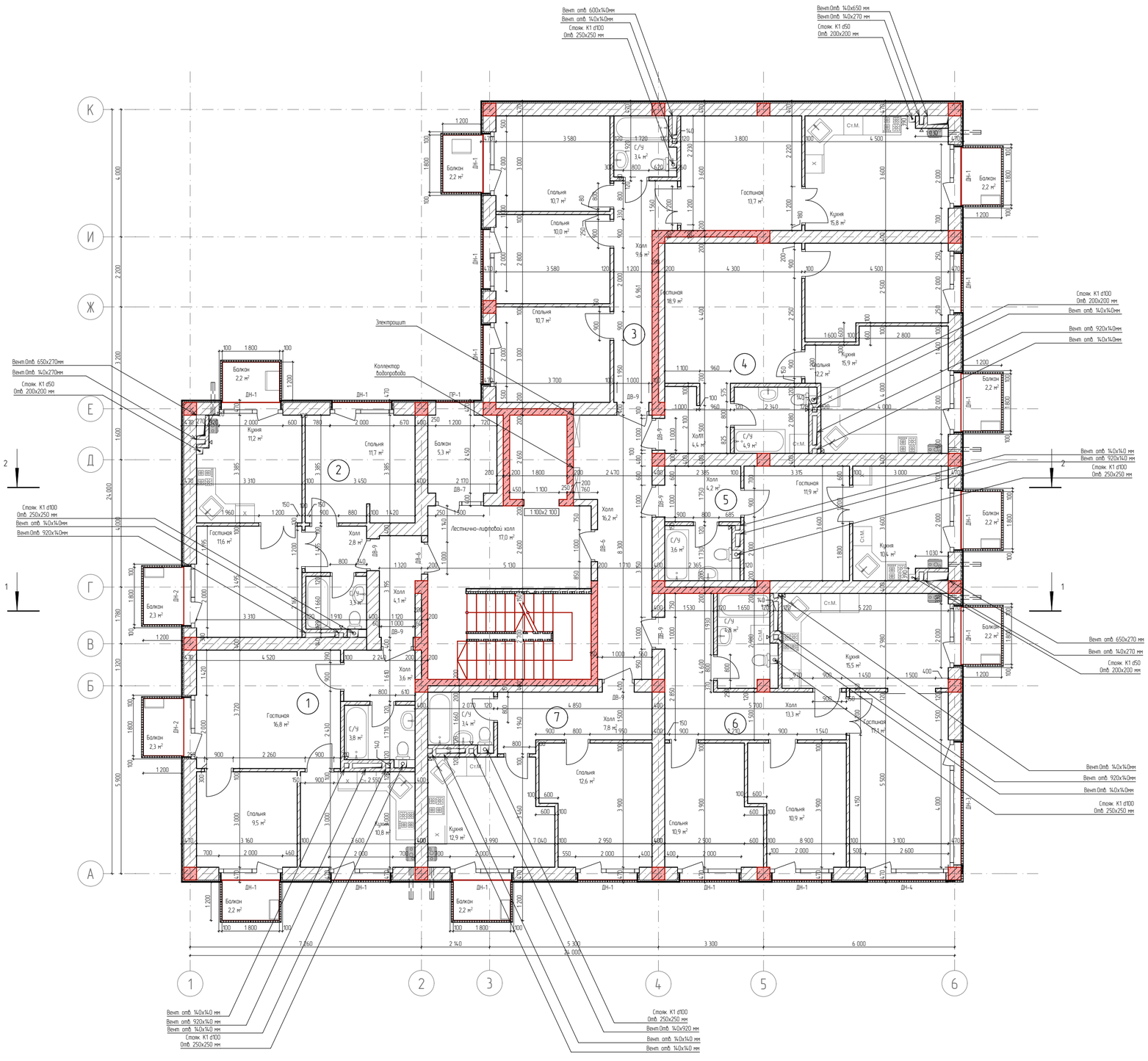

Экспликация 2 квартиры №1

№	Наименование	Площадь
1	Гостиная	16,8
2	Кухня	10,8
3	С/У	3,8
4	Спальня	9,5
5	Холл	3,6
		44,5 м²

Экспликация 2 квартиры N2

№	Наименование	Площадь
1	Гостиная	11,6
2	Кухня	11,2
3	С/У	3,3
4	Спальня	11,7
5	Холл	2,8
		40,6 м²

Экспликация квартиры №3

№	Наименование	Площадь
1	Гостиная	13,7
2	Кухня	15,8
3	С/У	3,4
4	Спальня	10,7
5	Спальня	10,0
6	Спальня	10,7
7	Холл	9,6
		73,9 м²

Экспликация квартиры №4

№	Наименование	Площадь
1	Гостиная	18,9
2	Кухня	15,9
3	С/У	4,9
4	Спальня	12,2
5	Холл	4,4
		56,3 м²

Экспликация квартиры №5

№	Наименование	Площадь
1	Гостиная	11,9
2	Кухня	10,4
3	С/У	3,6
4	Холл	4,2
		30,1 м²

Экспликация 3 квартиры №6

№	Наименование	Площадь
1	Гостиная	17,1
2	Кухня	15,5
3	С/У	4,8
4	Спальня	10,9
5	Спальня	10,9
6	Холл	13,3
		72,5 м²

Экспликация 2 квартиры №7

№	Наименование	Площадь
1	Спальня	12,6
2	Кухня	12,9
3	С/У	3,4
4	Холл	7,8
		36,7 м²

Общая площадь квартир 354,6 м²

Экспликация транзитных помещений

№	Наименование	Площадь
1	Лестнично-лифтовой холл	17,0
2	Холл	20,3
		37,3 м²

Экспликация балконов

№	Наименование	Площадь
1	Балкон	2,2
2	Балкон	2,2
3	Балкон	2,2
4	Балкон	5,3
5	Балкон	2,2
6	Балкон	2,2
7	Балкон	2,2
8	Балкон	2,2
9	Балкон	2,2
11	Балкон	2,3
12	Балкон	2,3
		27,5 м²

Ведомость наружных дверных проемов

Полный ID Элемента	Размер Ш х В	Количество
ДН-1	2 000×2 300	16
ДН-2	2 000×2 300	2
ДН-3	4 000×2 300	1
ДН-4	2 600×2 300	1

Список Покрытий

Номер	Штриховка	Имя
1		Кирпич
2		Железобетон
3		Блок Бетонный
4		Изоляция
5		Грунт

Изм.	Кол. уч.	Лист	№ док.	Подп.	Дата
Директор		Цунтаев К.			
ГАП		Цунтаев К.			
ГИП		Мирзаев Д.			
Архитектор		Дайбаева Ф.			

06/21-АР

8 ЭТАЖНЫЙ, 7 ПОДЪЕЗДНЫЙ, 364 КВАРТИНЫЙ ЖИЛОЙ КОМПЛЕКС В Г. ДЕРБЕНТ

КОРПУС 4. ЭТАП 1 (БЛОК 4)

Стадия	Лист	Листов
П	5	19

План этажа на отметке +6.960, +9.960, +12.960, +15.960, +18.960

ООО "Студия Камиль Цунтаев"

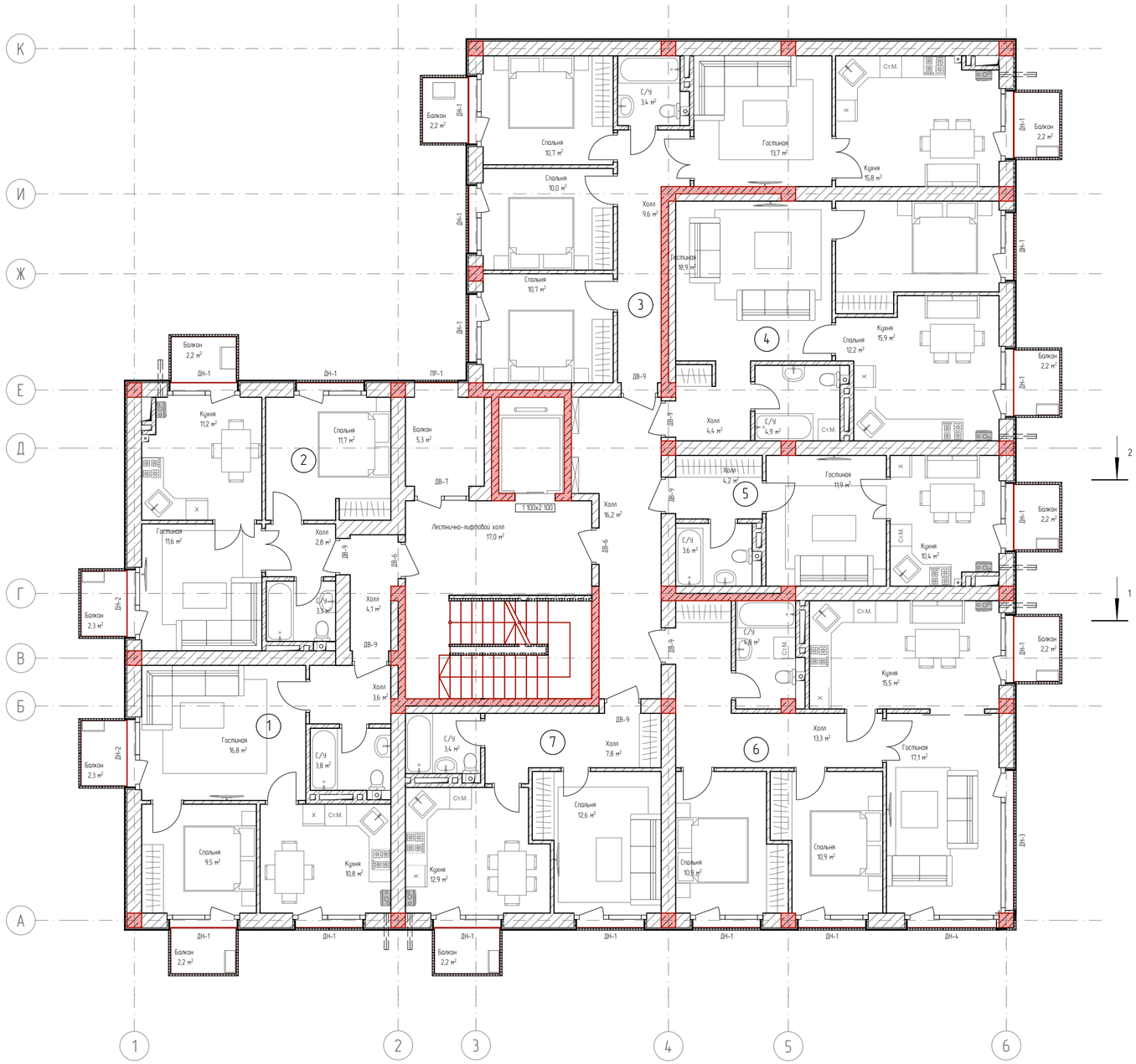

Экспликация 2 квартиры №1

№	Наименование	Площадь
1	Гостиная	16,8
2	Кухня	10,8
3	С/У	3,8
4	Спальня	9,5
5	Холл	3,6
		44,5 м²

Экспликация 2 квартиры N2

№	Наименование	Площадь
1	Гостиная	11,6
2	Кухня	11,2
3	С/У	3,3
4	Спальня	11,7
5	Холл	2,8
		40,6 м²

Экспликация квартиры №3

№	Наименование	Площадь
1	Гостиная	13,7
2	Кухня	15,8
3	С/У	3,4
4	Спальня	10,7
5	Спальня	10,0
6	Спальня	10,7
7	Холл	9,6
		73,9 м²

Экспликация квартиры №4

№	Наименование	Площадь
1	Гостиная	18,9
2	Кухня	15,9
3	С/У	4,9
4	Спальня	12,2
5	Холл	4,4
		56,3 м²

Экспликация квартиры №5

№	Наименование	Площадь
1	Гостиная	11,9
2	Кухня	10,4
3	С/У	3,6
4	Холл	4,2
		30,1 м²

Экспликация 3 квартиры №6

№	Наименование	Площадь
1	Гостиная	17,1
2	Кухня	15,5
3	С/У	4,8
4	Спальня	10,9
5	Спальня	10,9
6	Холл	13,3
		72,5 м²

Экспликация 2 квартиры №7

№	Наименование	Площадь
1	Спальня	12,6
2	Кухня	12,9
3	С/У	3,4
4	Холл	7,8
		36,7 м²

Общая площадь квартир 354,6 м²

Экспликация транзитных помещений

№	Наименование	Площадь
1	Лестнично-лифтовой холл	17,0
2	Холл	20,3
		37,3 м²

Экспликация балконов

№	Наименование	Площадь
1	Балкон	2,2
2	Балкон	2,2
3	Балкон	2,2
4	Балкон	5,3
5	Балкон	2,2
6	Балкон	2,2
7	Балкон	2,2
8	Балкон	2,2
9	Балкон	2,2
11	Балкон	2,3
12	Балкон	2,3
		27,5 м²

Ведомость наружных дверных проемов

Полный ID Элемента	Размер Ш х В	Количество
ДН-1	2 000×2 300	16
ДН-2	2 000×2 300	2
ДН-3	4 000×2 300	1
ДН-4	2 600×2 300	1

Список Покрытий

Номер	Штриховка	Имя
1		Кирпич
2		Железобетон
3		Блок Бетонный
4		Изоляция
5		Грунт

Изм	Кол. уч.	Лист	№ док.	Подп.	Дата
Директор		Цунтаев К.			
ГАП		Цунтаев К.			
ГИП		Мирзаев Д.			
Архитектор		Дайбева Ф.			

06/21-АР

8 ЭТАЖНЫЙ, 7 ПОДЪЕЗДНЫЙ, 364 КВАРТИНЫЙ ЖИЛОЙ КОМПЛЕКС В Г. ДЕРБЕНТ

КОРПУС 4. ЭТАП 1 (БЛОК 4)

Стадия	Лист	Листов
П	6	19

План типового этажа с расстановкой мебели

ООО "Студия Камиль Цунтаев"

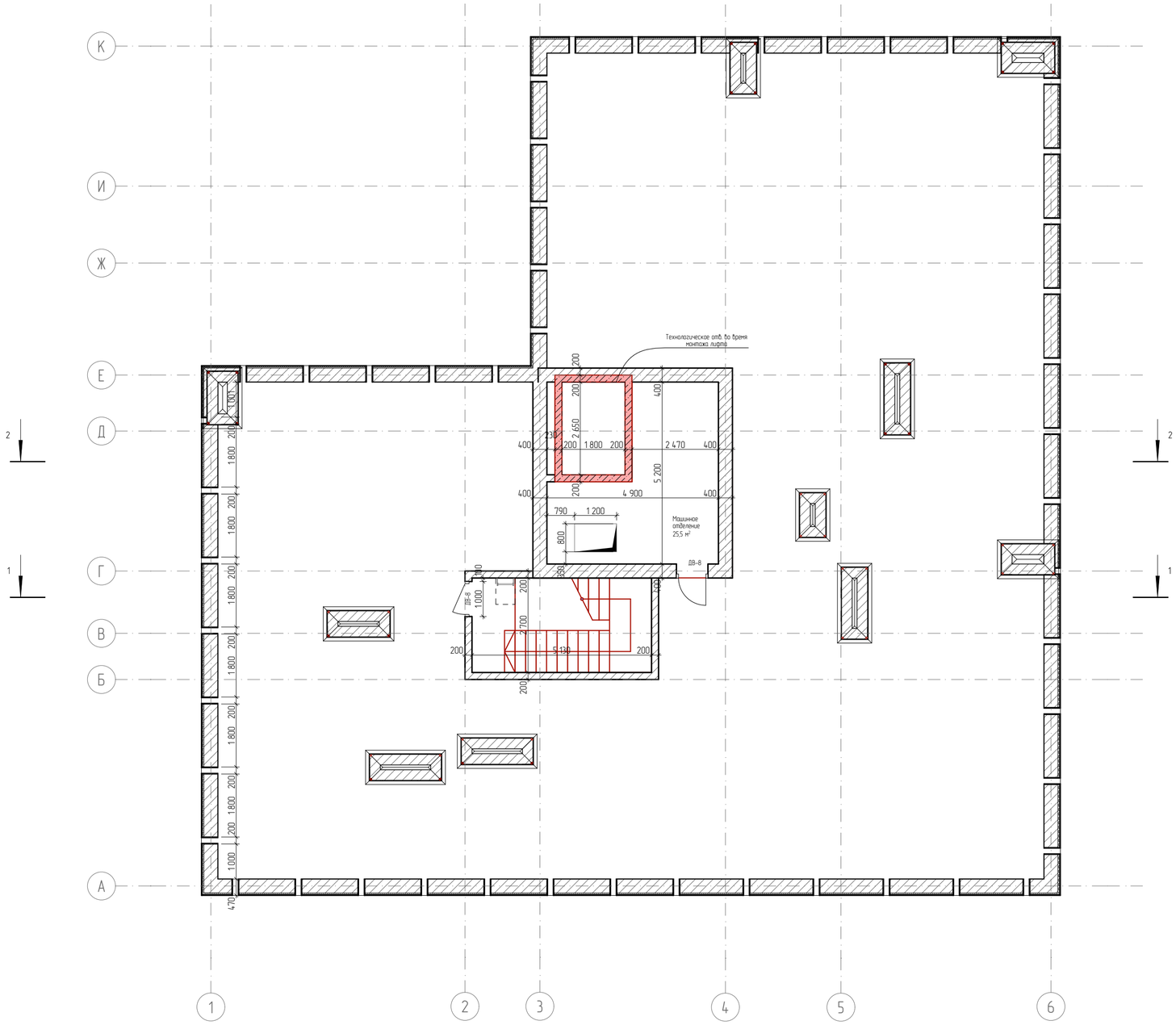

Список Покрытий

Номер	Штриховка	Имя
1		Кирпич
2		Железобетон
3		Блок Бетонный
4		Изоляция
5		Грунт

Изм.	Кол. уч.	Лист	№ док.	Подп.	Дата
Директор		Цунтаев К.			
ГАП		Цунтаев К.			
ГИП		Мирзаев Д.			
Архитектор		Дайбова Ф.			

06/21-АР

8 ЭТАЖНЫЙ, 7 ПОДЪЕЗДНЫЙ, 364 КВАРТИНЫЙ ЖИЛОЙ КОМПЛЕКС В Г. ДЕРБЕНТ

КОРПУС 4. ЭТАП 1 (БЛОК 4)

Стадия	Лист	Листов
П	7	19

План этажа на отметке +24.960

ООО "Студия Камиль Цунтаев"

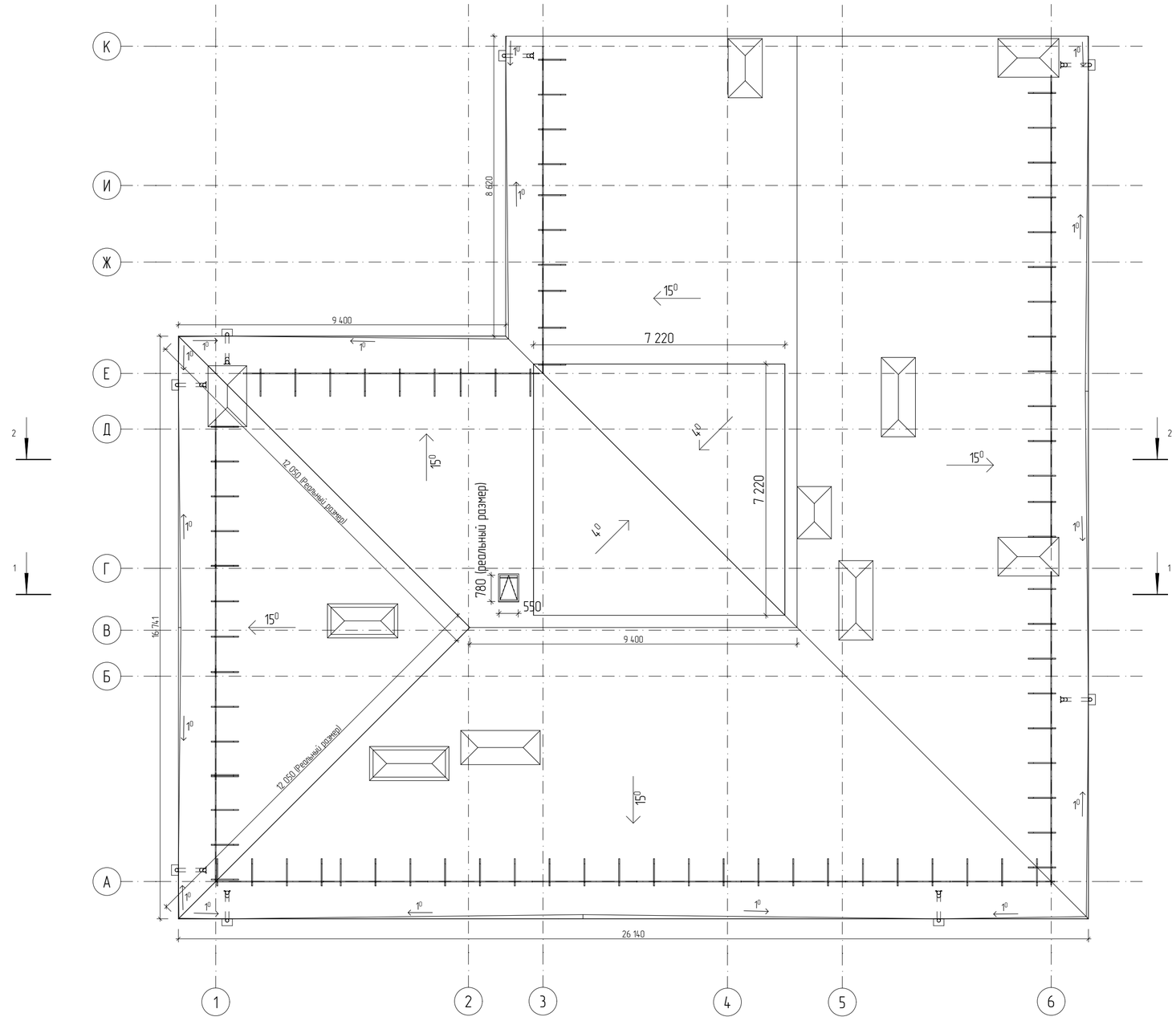

Список Покрытий

Номер	Штриховка	Имя
1		Кирпич
2		Железобетон
3		Блок Бетонный
4		Изоляция
5		Грунт

Изм	Кол. уч	Лист	№ док	Подп.	Дата
Директор		Цунтаев К.			
ГАП		Цунтаев К.			
ГИП		Мирзаев Д.			
Архитектор		Дадаева Ф.			

06/21-АР

8 ЭТАЖНЫЙ, 7 ПОДЪЕЗДНЫЙ, 364 КВАРТИНЫЙ ЖИЛОЙ КОМПЛЕКС В Г. ДЕРБЕНТ

КОРПУС 4. ЭТАП 1 (БЛОК 4)

Стадия	Лист	Листов
П	8	19

План кровли

ООО "Студия Камиль Цунтаев"



Список Покрытий

Номер	Штриховка	Имя
1		Кирпич
2		Железобетон
3		Блок Бетонный
4		Изоляция
5		Грунт

Изм	Кол. уч.	Лист	№ док.	Подп.	Дата	06/21-АР
						8 ЭТАЖНЫЙ, 7 ПОДЪЕЗДНЫЙ, 364 КВАРТИНЫЙ ЖИЛОЙ КОМПЛЕКС В Г. ДЕРБЕНТ
Директор		Цунтаев К.				КОРПУС 4. ЭТАП 1 (БЛОК 4)
ГАП		Цунтаев К.				Стадия: П; Лист: 9; Листов: 19
ГИП		Мирзаев Д.				
Архитектор		Дадаева Ф.				Фасад в осях 1-6
						ООО "Студия Камиль Цунтаев"

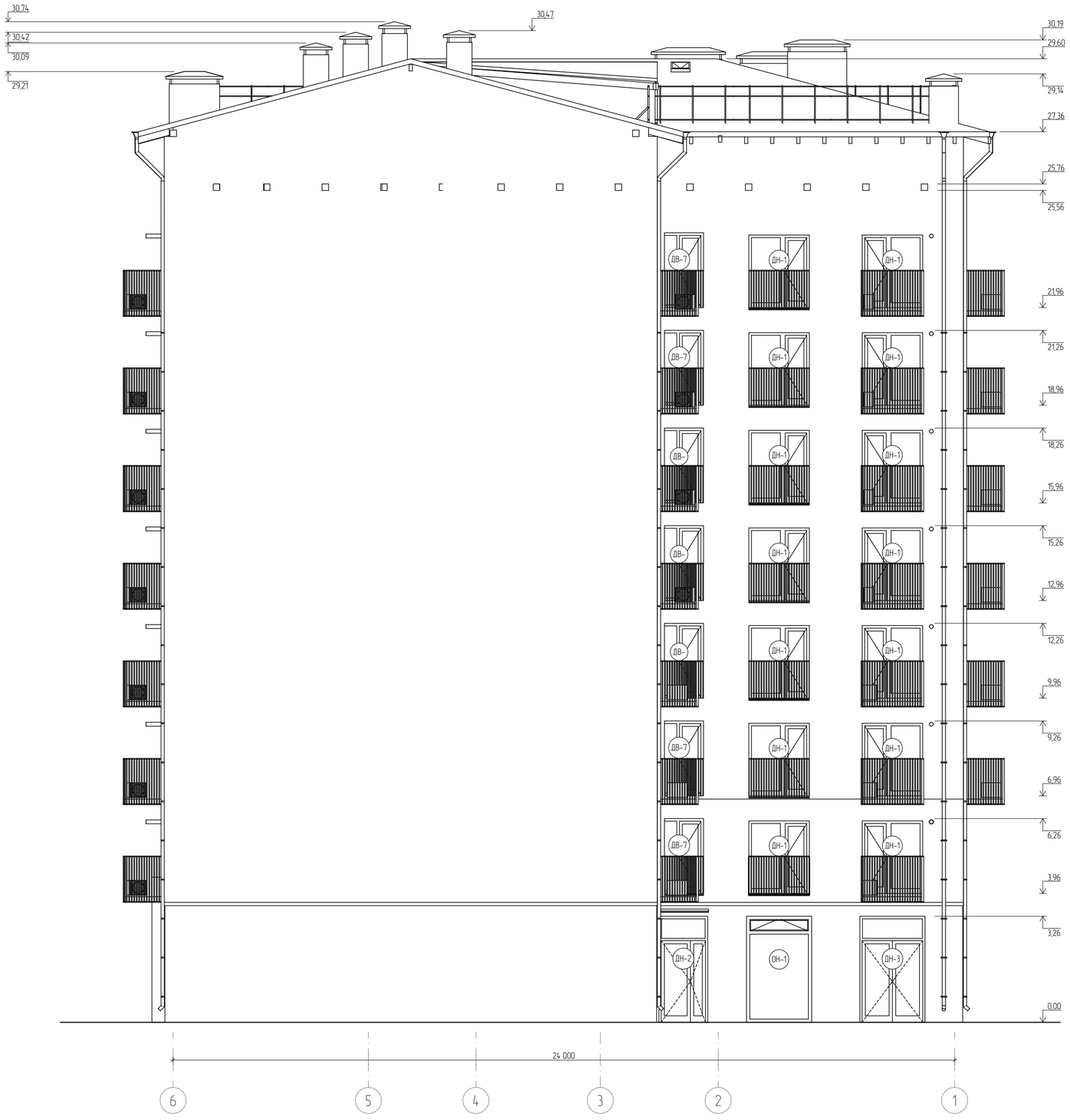

Список Покрытий

Номер	Штриховка	Имя
1		Кирпич
2		Железобетон
3		Блок Бетонный
4		Изоляция
5		Грунт

Изм	Кол. уч.	Лист	№ док.	Подп.	Дата
Директор		Цунтаев К.			
ГАП		Цунтаев К.			
ГИП		Мирзаев Д.			
Архитектор		Дайбаева Ф.			

06/21-АР

8 ЭТАЖНЫЙ, 7 ПОДЪЕЗДНЫЙ, 364 КВАРТИНЫЙ ЖИЛОЙ КОМПЛЕКС В Г. ДЕРБЕНТ

КОРПУС 4. ЭТАП 1 (БЛОК 4)

Стадия	Лист	Листов
П	10	19

Фасад в осях 6-1

ООО "Студия Камиль Цунтаев"



Список Покрытий

Номер	Штриховка	Имя
1		Кирпич
2		Железобетон
3		Блок Бетонный
4		Изоляция
5		Грунт

Изм	Кол. уч.	Лист	№ док.	Подп.	Дата
Директор		Цунтаев К.			
ГАП		Цунтаев К.			
ГИП		Мирзаев Д.			
Архитектор		Дадаева Ф.			

06/21-АР

8 ЭТАЖНЫЙ, 7 ПОДЪЕЗДНЫЙ, 364 КВАРТИНЫЙ ЖИЛОЙ КОМПЛЕКС В Г. ДЕРБЕНТ

КОРПУС 4. ЭТАП 1 (БЛОК 4)

Стадия	Лист	Листов
П	11	19

Фасад в осях А-К

ООО "Студия Камиль Цунтаев"



Список Покрытий

Номер	Штриховка	Имя
1		Кирпич
2		Железобетон
3		Блок Бетонный
4		Изоляция
5		Грунт

Изм.	Кол. уч.	Лист	№ док.	Подп.	Дата
Директор		Цунтаев К.			
ГАП		Цунтаев К.			
ГИП		Мирзаев Д.			
Архитектор		Дадаева Ф.			

06/21-АР

8 ЭТАЖНЫЙ, 7 ПОДЪЕЗДНЫЙ, 364 КВАРТИНЫЙ ЖИЛОЙ КОМПЛЕКС В Г. ДЕРБЕНТ

КОРПУС 4. ЭТАП 1 (БЛОК 4)

Стадия	Лист	Листов
П	12	19

Фасад в осях К-А

ООО "Студия Камиль Цунтаев"

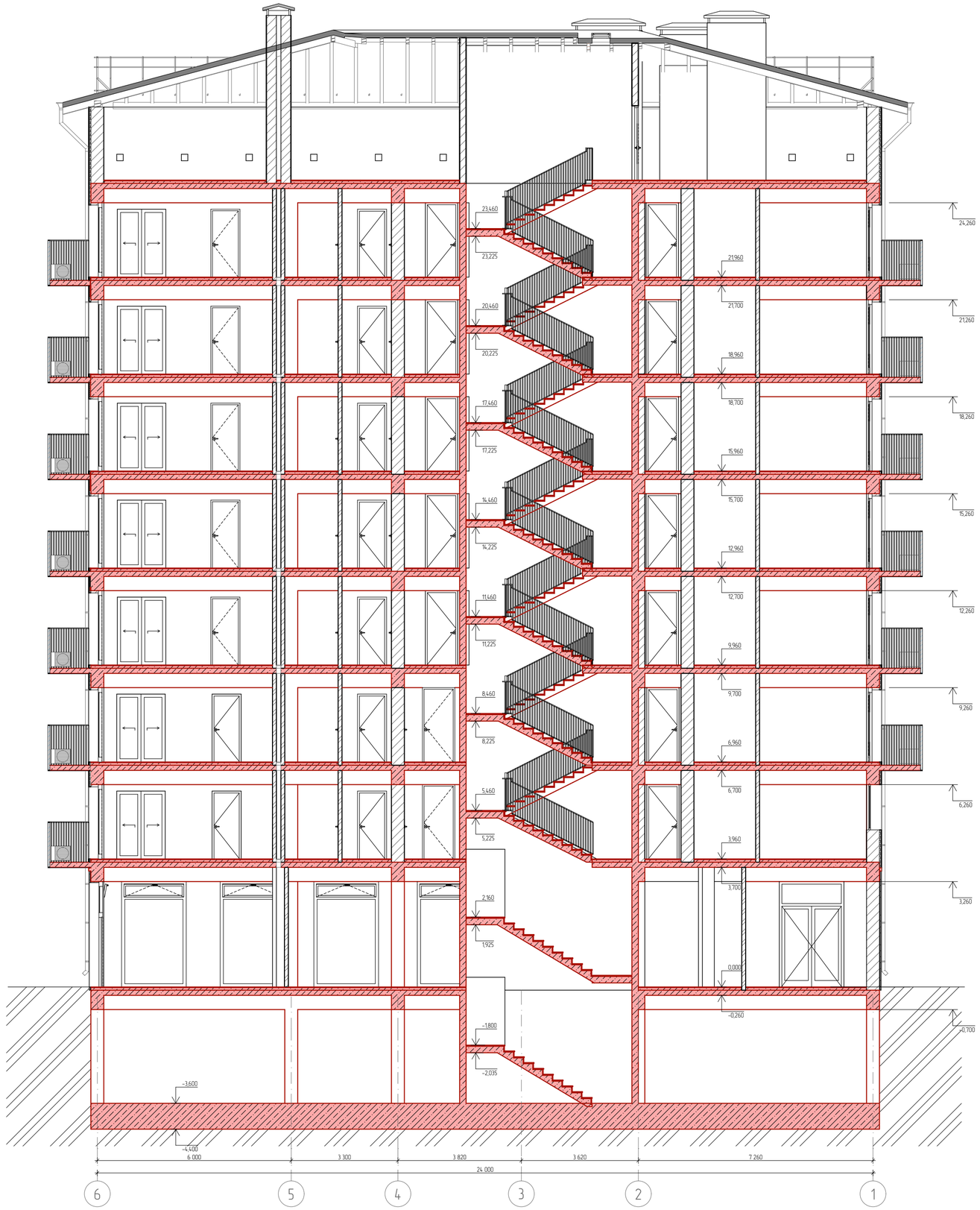

Список Покрытий

Номер	Штриховка	Имя
1		Кирпич
2		Железобетон
3		Блок Бетонный
4		Изоляция
5		Грунт

						06/21-АР
						8 ЭТАЖНЫЙ, 7 ПОДЪЕЗДНЫЙ, 364 КВАРТИНЫЙ ЖИЛОЙ КОМПЛЕКС В Г. ДЕРБЕНТ
Изм	Кол. уч.	Лист	№ док.	Подп.	Дата	
Директор		Цунтаев К.				КОРПУС 4. ЭТАП 1 (БЛОК 4)
ГАП		Цунтаев К.				
ГИП		Мирзаев Д.				
Архитектор		Дадаева Ф.				Разрез 1-1

Стадия	Лист	Листов
П	13	19

ООО "Студия Камиль Цунтаев"

Объем строительных материалов	
Имя	Объем Слоя/Компонента
Газоблок	1 205,47

Площадь остекления	
Имя Покрытия	Учитываемая Площадь
Стекло – Прозрачное Быстрое	1 893,1
Площадь кровли	
Кровля	Учитываемая Площадь
Покрытие кровли	597,1
Материалы отделки фасада	
Имя Покрытия	Учитываемая Площадь
Штукатурка белая	2 015,8
Камень Облицовочный	307,0
Материал внутренней отделки	
Имя Покрытия	Учитываемая Площадь
Штукатурка (белая)	4 535,1

Список Покрытий

Номер	Штриховка	Имя
1		Кирпич
2		Железобетон
3		Блок Бетонный
4		Изоляция
5		Грунт

Изм.	Кол. уч	Лист	№ док	Подп.	Дата	06/21-АР			
						8 ЭТАЖНЫЙ, 7 ПОДЪЕЗДНЫЙ, 364 КВАРТИНЫЙ ЖИЛОЙ КОМПЛЕКС В Г. ДЕРБЕНТ			
Директор		Цунтаев К.				БЛОК 1 (зеркальный)	Стадия	Лист	Листов
ГАП		Цунтаев К.					П	15	19
ГИП		Мирзаев Д.							
Архитектор		Дадаева Ф.				Ведомость материалов	ООО "Студия Камиль Цунтаев"		

Спецификация элементов заполнения наружных дверных и оконных проемов 1 этажа

Спецификация элементов заполнения дверных проемов 1 этажа			
Полный ID Элемента	ДН-1	ДН-2	ДН-3
Размер Ш x В	2 000×3 260	1 500×3 260	2 000×3 260
Количество	1	1	6
Вид со Стороны Открывания	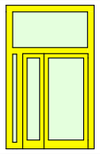	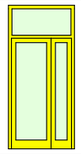	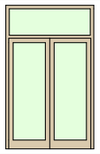

Спецификация элементов заполнения оконных проемов 1 этажа		
Полный ID Элемента	ОН-1	ОН-2
Размер Ш x В	2 000×3 260	3 500×3 260
Количество	10	1
Вид со Стороны Открывания		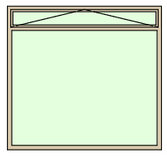

Примечание:
1 этаж. Аннодированный аллюминиевые окна и двери.
Покрытия:
– сублимация под дерево Дуб
– покраска

Спецификация элементов заполнения наружных дверных и оконных проемов мансардного и типовых этажей

Спецификация элементов заполнения дверных проемов				
Полный ID Элемента	ДН-1	ДН-2	ДН-3	ДН-4
Размер Ш x В	2 000×2 300	2 000×2 300	4 000×2 300	2 600×2 300
Количество	111	12	7	7
Вид со Стороны Открывания	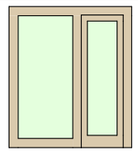	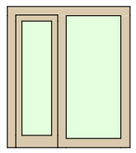	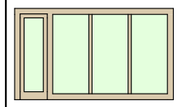	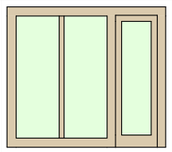

Спецификация элементов заполнения оконных проемов		
Полный ID Элемента	ОН-3	ОН-4
Размер Ш x В	2 000×1 800	2 000×1 400
Количество	1	2
Вид со Стороны Открывания	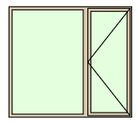	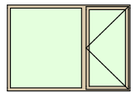

Примечание:
Типовой этаж. Окна и двери ПВХ. Ламинация под дерево Дуб

Список Покрытий

Номер	Штриховка	Имя
1		Кирпич
2		Железобетон
3		Блок Бетонный
4		Изоляция
5		Грунт

Изм.	Кол. уч	Лист	№ док	Подп.	Дата
Директор		Цунтаев К.			
ГАП		Цунтаев К.			
ГИП		Мирзаев Д.			
Архитектор		Дадаева Ф.			

06/21-АР

8 ЭТАЖНЫЙ, 7 ПОДЪЕЗДНЫЙ, 364 КВАРТИНЫЙ ЖИЛОЙ КОМПЛЕКС В Г. ДЕРБЕНТ

БЛОК 1 (зеркальный)

Стадия	Лист	Листов
П	16	19

Спецификация элементов заполнения наружных дверных и оконных проемов

ООО "Студия Камиль Цунтаев"

Спецификация элементов заполнения внутренних дверных и оконных проемов 1 этажа

Спецификация элементов заполнеиния внутренних дверных проемов 1 этажа					
Полный ID Элемента	ДВ-1	ДВ-2	ДВ-3	ДВ-4	ДВ-5
Размер Ш x В	1 200×2 100	1 000×3 260	1 500×3 260	1 050×2 100	2 350×3 260
Количество	1	1	1	3	1
Вид со Стороны Открывания	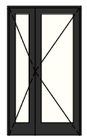	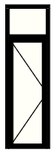		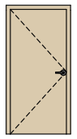	

Примечание:
1 этаж. Анноднрованный аллюминиевые окна и двери.
Покрытия:
– сублимация под дерево Дуб
– покраска

Спецификация элементов заполнения внутренних дверных и оконных проемов мансардного и типовых этажей

Спецификация элементов заполнения дверных проемов типового и мансардного этажа				
Полный ID Элемента	ДВ-6	ДВ-7	ДВ-8	ДВ-9
Размер Ш x В	1 000×2 100	1 500×2 100	900×2 100	1 000×2 100
Количество	14	7	1	49
Вид со Стороны Открывания	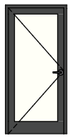	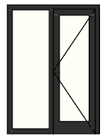		

Примечание:
Типовой этаж. Окна и двери ПВХ. Ламинация под дерево Дуб

Список Покрытий

Номер	Штриховка	Имя
1		Кирпич
2		Железобетон
3		Блок Бетонный
4		Изоляция
5		Грунт

Изм.	Кол. уч	Лист	№ док	Подп.	Дата
Директор		Цунтаев К.			
ГАП		Цунтаев К.			
ГИП		Мирзаев Д.			
Архитектор		Дадаева Ф.			

06/21-АР

8 ЭТАЖНЫЙ, 7 ПОДЪЕЗДНЫЙ, 364 КВАРТИНЫЙ ЖИЛОЙ КОМПЛЕКС В Г. ДЕРБЕНТ

БЛОК 1 (зеркальный)

Стадия	Лист	Листов
П	17	19

Спецификация элементов заполнения внутренних дверных и оконных проемов

ООО "Студия Камиль Цунтаев"

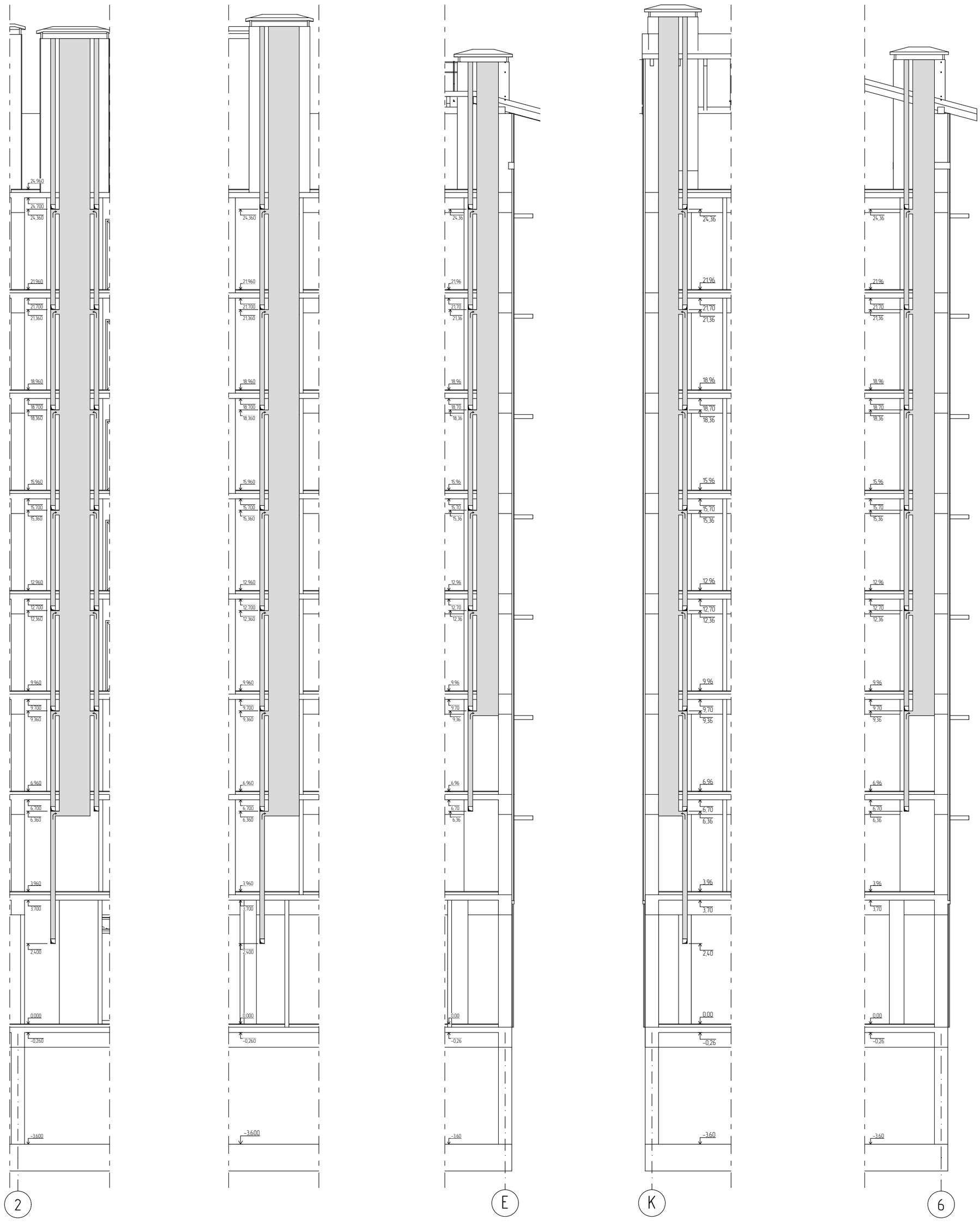

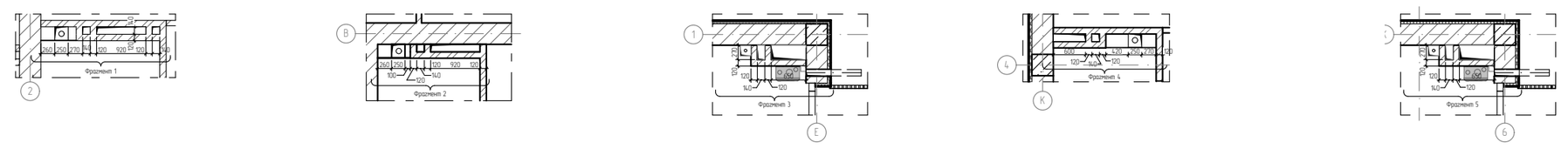

Список Покрытий

Номер	Штриховка	Имя
1		Кирпич
2		Железобетон
3		Блок Бетонный
4		Изоляция
5		Грунт

Изм.	Кол. уч	Лист	№ док	Подп.	Дата
Директор		Цунтаев К.			
ГАП		Цунтаев К.			
ГИП		Мирзаев Д.			
Архитектор		Дадаева Ф.			

06/21-АР

8 ЭТАЖНЫЙ, 7 ПОДЪЕЗДНЫЙ, 364 КВАРТИНЫЙ ЖИЛОЙ КОМПЛЕКС В Г. ДЕРБЕНТ

КОРПУС 4. ЭТАП 1 (БЛОК 4)

Стадия	Лист	Листов
П	18	19

Развертки и сечения по вентиляционным каналам

ООО "Студия Камиль Цунтаев"

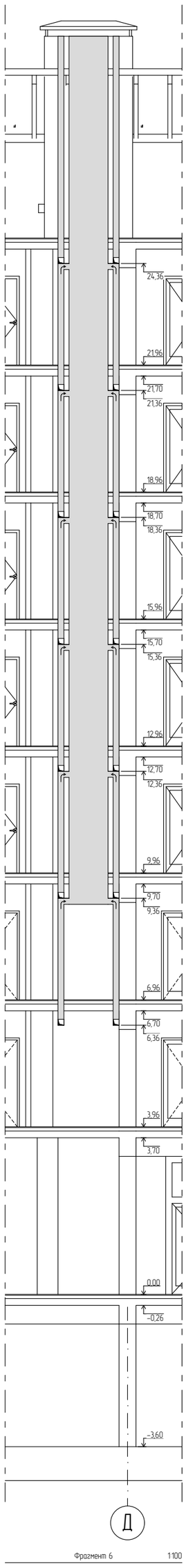

Фрагмент 6 1:100

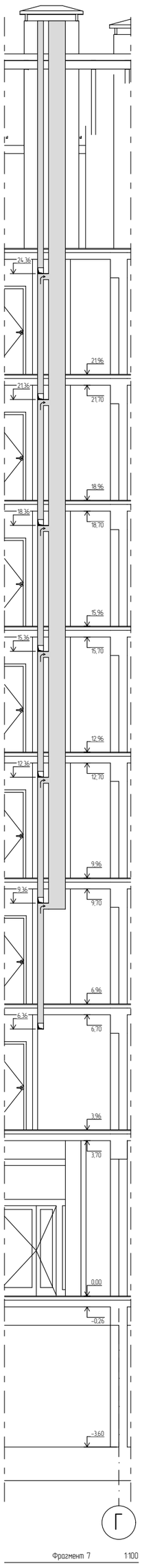

Фрагмент 7 1:100

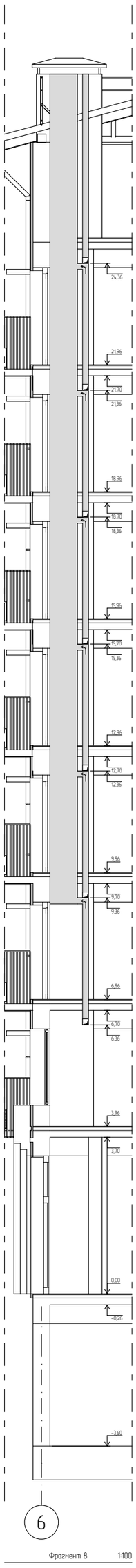

Фрагмент 8 1:100

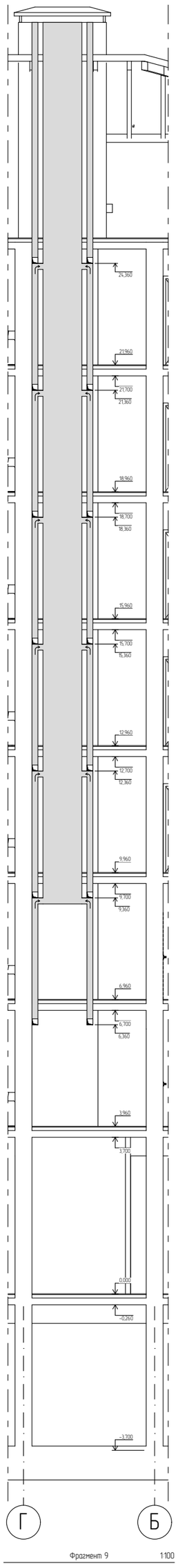

Фрагмент 9 1:100

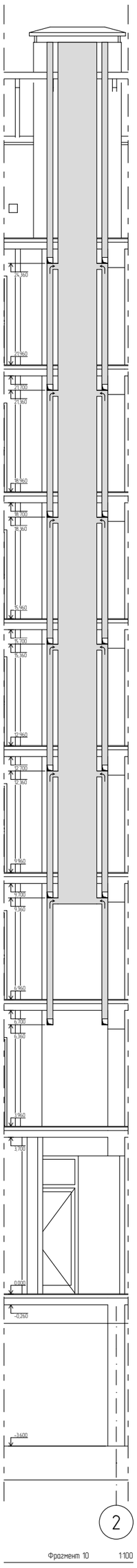

Фрагмент 10 1:100

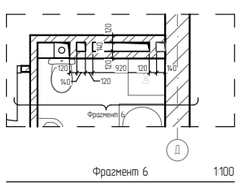

Фрагмент 6 1:100

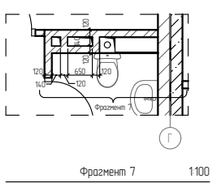

Фрагмент 7 1:100

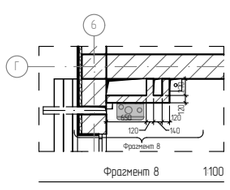

Фрагмент 8 1:100

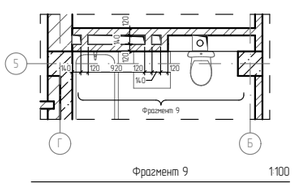

Фрагмент 9 1:100

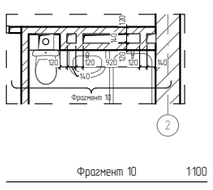

Фрагмент 10 1:100

Список Покрытий

Номер	Штриховка	Имя
1		Кирпич
2		Железобетон
3		Блок Бетонный
4		Изоляция
5		Грунт

Изм.	Кол. уч	Лист	№ док	Подп.	Дата
Директор		Цунтаев К.			
ГАП		Цунтаев К.			
ГИП		Мирзаев Д.			
Архитектор		Дайаева Ф.			

06/21-АР

8 ЭТАЖНЫЙ, 7 ПОДЪЕЗДНЫЙ, 364 КВАРТИНЫЙ ЖИЛОЙ КОМПЛЕКС В Г. ДЕРБЕНТ

КОРПУС 4. ЭТАП 1 (БЛОК 4)

Стадия	Лист	Листов
П	19	19

Развертки и сечения по вентиляционным каналам

ООО "Студия Камиль Цунтаев"

КОРПУС 2. ЭТАП 2
(БЛОК 4.1)

Лист	Наименование	Примечание
	Титульный	
1	Ведомость рабочих чертежей	
2	План этажа на отметке –3.600	
3	План этажа на отметке 0.000	
4	План этажа на отметке +3.600	
5	План этажа на отметке +6.600, +9.600, +12.600, +15.600, +18.600	
6	План типового этажа с расстановкой мебели	
7	План этажа на отметке +24.960	
8	План кровли	
9	Фасад в осях 1–6	
10	Фасад в осях 6–1	
11	Фасад в осях А–К	
12	Фасад в осях К–А	
13	Разрез 1–1	
14	Ведомость материалов	
15	Спецификация элементов заполнения дверных и оконных проемов 1 этажа	
16	Спецификация элементов заполнения дверных и оконных проемов	

Список Покрытий

Номер	Штриховка	Имя
1		Кирпич
2		Железобетон
3		Блок Бетонный
4		Изоляция
5		Грунт

Изм.	Кол. уч	Лист	№ док	Подп.	Дата
Директор		Цунтаев К.			
ГАП		Цунтаев К.			
ГИП		Мирзаев Д.			
Архитектор		Дадаева Ф.			

06/21-АР

8 ЭТАЖНЫЙ, 7 ПОДЪЕЗДНЫЙ, 364 КВАРТИНЫЙ ЖИЛОЙ КОМПЛЕКС В Г. ДЕРБЕНТ

БЛОК 1.1 (зеркальный)

Стадия	Лист	Листов
П	1	16

Ведомость рабочих чертежей

ООО "Студия Камиль Цунтаев"

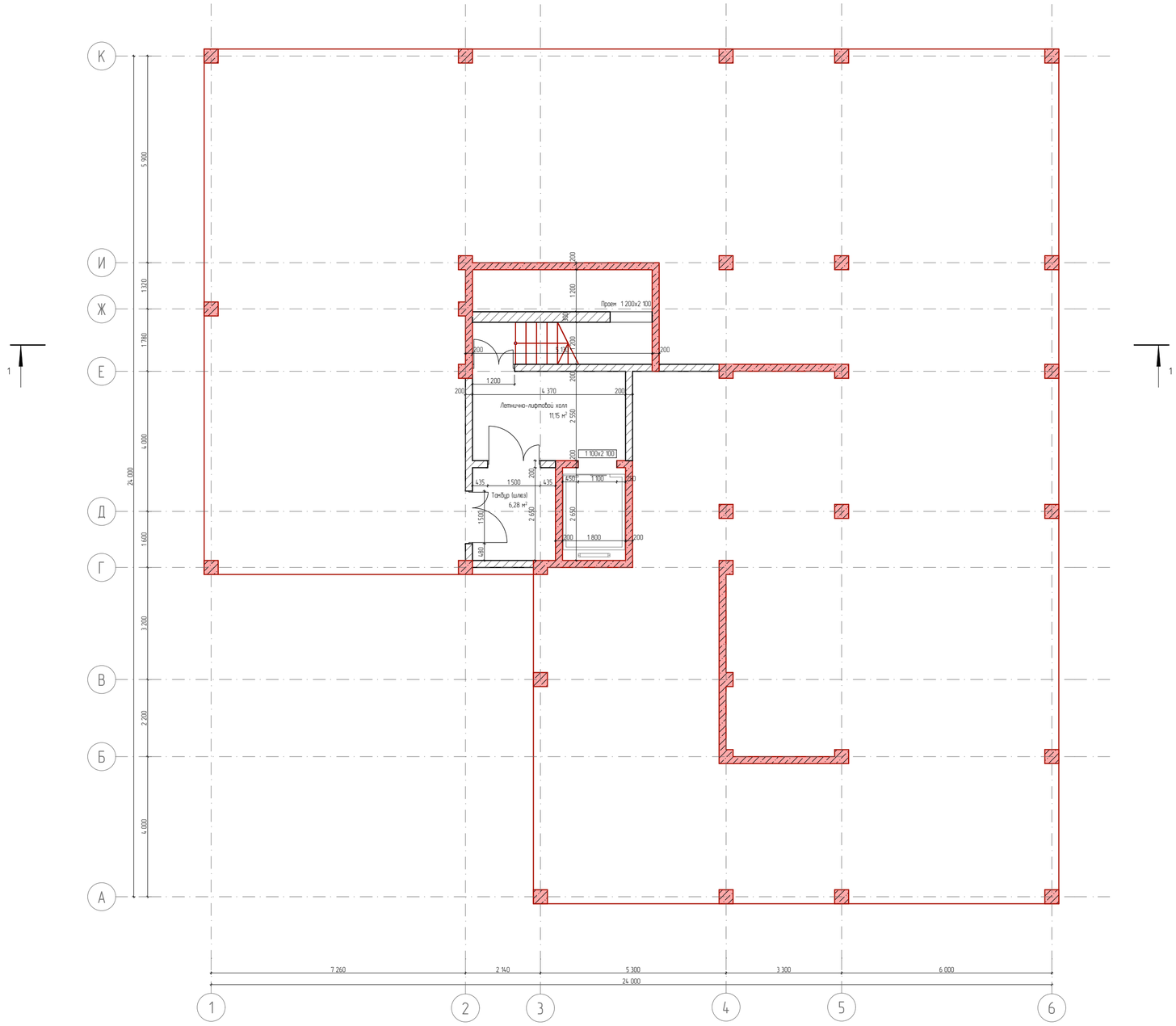

Список Покрытий

Номер	Штриховка	Имя
1		Кирпич
2		Железобетон
3		Блок Бетонный
4		Изоляция
5		Грунт

Изм.	Кол. уч.	Лист	№ док.	Подп.	Дата	06/21-АР
						8 ЭТАЖНЫЙ, 7 ПОДЪЕЗДНЫЙ, 364 КВАРТИНЫЙ ЖИЛОЙ КОМПЛЕКС В Г. ДЕРБЕНТ
Директор		Цунтаев К.				БЛОК 1.1 (зеркальный)
ГАП		Цунтаев К.				Стадия: П; Лист: 2; Листов: 16
ГИП		Мирзаев Д.				
Архитектор		Дайбаева Ф.				План этажа на отметке -3.600
						ООО "Студия Камиль Цунтаев"

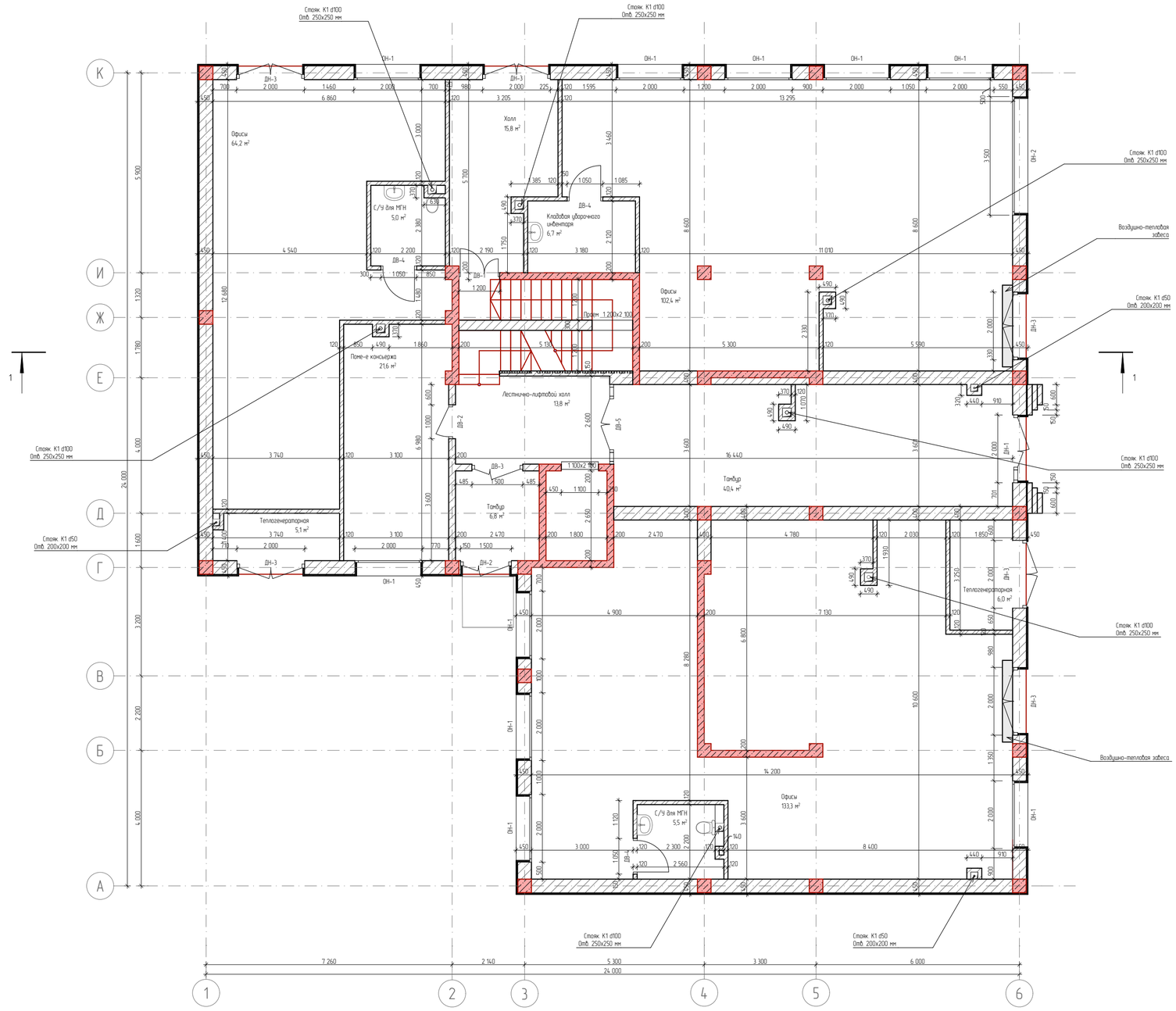

Экспликация 1 -го этажа		
№	Наименование	Площадь
1	Офисы	133,3
2	Офисы	64,2
3	Офисы	102,4
4	Кладовая уборочного инвентаря	6,7
5	Тамбур	6,8
6	Тамбур	40,4
7	Холл	15,8
8	Лестнично-лифтовой холл	13,8
9	Поме-е консьержа	21,6
10	С/У для МГН	5,0
11	С/У для МГН	5,5
12	Теплогенераторная	6,0
13	Теплогенераторная	5,1
		426,6 м²

Ведомость дверных проемов		
Полный ID Элемента	Размер Ш x В	Количество
ДН-1	2 000×3 260	1
ДН-2	1 500×3 260	1
ДН-3	2 000×3 260	6

Ведомость оконных проемов		
Полный ID Элемента	Размер Ш x В	Количество
ОН-1	2 000×3 260	10
ОН-2	3 500×3 260	1

Список Покрытий

Номер	Штриховка	Имя
1		Кирпич
2		Железобетон
3		Блок Бетонный
4		Изоляция
5		Грунт

Изм.	Кол. уч.	Лист	№ док.	Подп.	Дата
Директор		Цунтаев К.			
ГАП		Цунтаев К.			
ГИП		Мирзаев Д.			
Архитектор		Дайбаева Ф.			

06/21-АР

8 ЭТАЖНЫЙ, 7 ПОДЪЕЗДНЫЙ, 364 КВАРТИНЫЙ ЖИЛОЙ КОМПЛЕКС В Г. ДЕРБЕНТ

БЛОК 1.1 (зеркальный)

Стадия	Лист	Листов
П	3	16

План этажа на отметке 0.000

ООО "Студия Камиль Цунтаев"

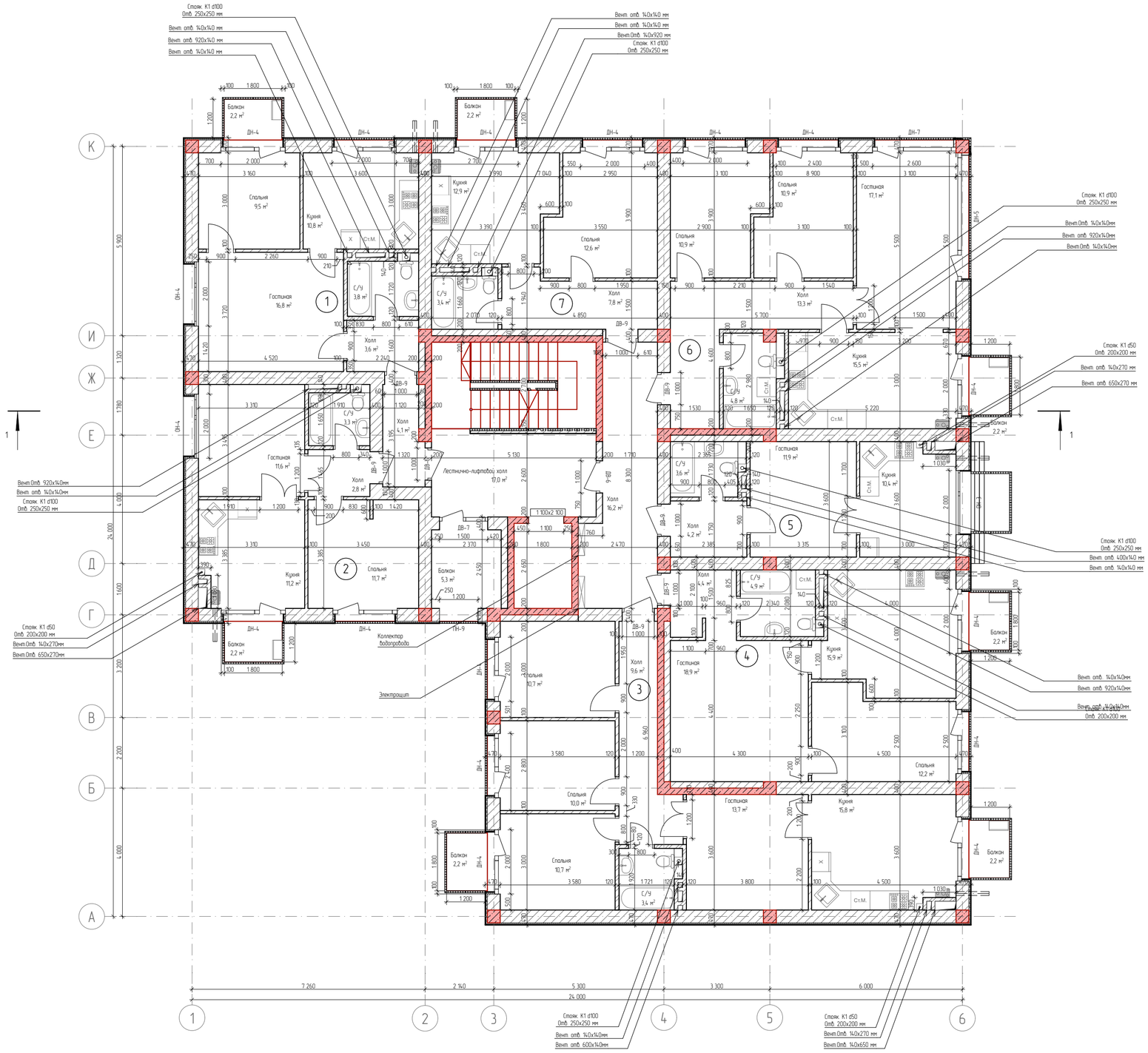

Экспликация 2 квартиры №1

№	Наименование	Площадь
1	Гостиная	16,8
2	Кухня	10,8
3	С/У	3,9
4	Спальня	9,5
5	Холл	3,6
		44,6 м²

Экспликация 2 квартиры N2

№	Наименование	Площадь
1	Гостиная	11,6
2	Кухня	11,2
3	С/У	3,3
4	Спальня	11,7
5	Холл	2,8
		40,6 м²

Экспликация квартиры №3

№	Наименование	Площадь
1	Гостиная	13,7
2	Кухня	15,8
3	С/У	3,4
4	Спальня	10,7
5	Спальня	10,0
6	Спальня	10,7
7	Холл	9,6
		73,9 м²

Экспликация квартиры №4

№	Наименование	Площадь
1	Гостиная	18,9
2	Кухня	15,9
3	С/У	4,9
4	Спальня	12,2
5	Холл	4,4
		56,3 м²

Экспликация квартиры №5

№	Наименование	Площадь
1	Гостиная	11,9
2	Кухня	10,4
3	С/У	3,6
4	Холл	4,2
		30,1 м²

Экспликация 3 квартиры №6

№	Наименование	Площадь
1	Гостиная	17,1
2	Кухня	15,5
3	С/У	4,8
4	Спальня	10,9
5	Спальня	10,9
6	Холл	13,3
		72,5 м²

Экспликация 2 квартиры №7

№	Наименование	Площадь
1	Спальня	12,6
2	Кухня	12,9
3	С/У	3,4
4	Холл	7,8
		36,7 м²

Общая площадь квартир 354,7 м²

Экспликация транзитных помещений

№	Наименование	Площадь
1	Лестнично-лифтовой холл	17,0
2	Холл	20,3
		37,3 м²

Экспликация балконов

№	Наименование	Площадь
1	Балкон	2,2
2	Балкон	2,2
3	Балкон	2,2
4	Балкон	2,2
5	Балкон	2,2
6	Балкон	2,2
6	Балкон	2,2
6	Балкон	2,2
7	Балкон	2,2
8	Балкон	5,3
		25,1 м²

Список Покрытий

Номер	Штриховка	Имя
1		Кирпич
2		Железобетон
3		Блок Бетонный
4		Изоляция
5		Грунт

Изм.	Кол. уч.	Лист.	№ док.	Подп.	Дата
Директор		Цунтаев К.			
ГАП		Цунтаев К.			
ГИП		Мирзаев Д.			
Архитектор		Дайбаева Ф.			

06/21-АР

8 ЭТАЖНЫЙ, 7 ПОДЪЕЗДНЫЙ, 364 КВАРТИННЫЙ ЖИЛОЙ КОМПЛЕКС В Г. ДЕРБЕНТ

БЛОК 1.1 (зеркальный)

Стадия	Лист	Листов
П	4	16

План этажа на отметке +3.600

ООО "Студия Камиль Цунтаев"

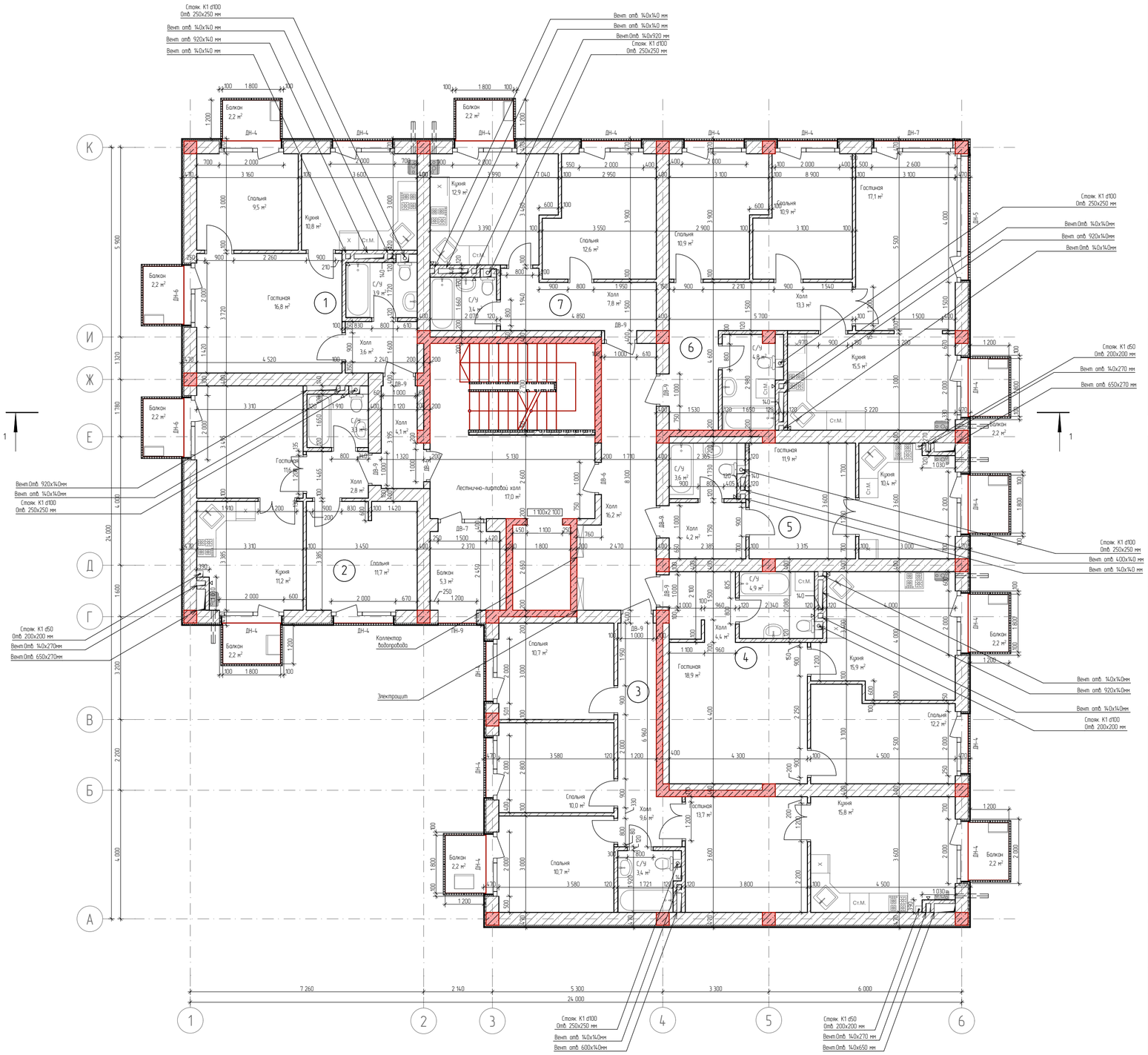

Экспликация 2 квартиры №1

№	Наименование	Площадь
1	Гостиная	16,8
2	Кухня	10,8
3	С/У	3,9
4	Спальня	9,5
5	Холл	3,6
		44,6 м²

Экспликация 2 квартиры N2

№	Наименование	Площадь
1	Гостиная	11,6
2	Кухня	11,2
3	С/У	3,3
4	Спальня	11,7
5	Холл	2,8
		40,6 м²

Экспликация квартиры №3

№	Наименование	Площадь
1	Гостиная	13,7
2	Кухня	15,8
3	С/У	3,4
4	Спальня	10,7
5	Спальня	10,0
6	Спальня	10,7
7	Холл	9,6
		73,9 м²

Экспликация квартиры №4

№	Наименование	Площадь
1	Гостиная	18,9
2	Кухня	15,9
3	С/У	4,9
4	Спальня	12,2
5	Холл	4,4
		56,3 м²

Экспликация квартиры №5

№	Наименование	Площадь
1	Гостиная	11,9
2	Кухня	10,4
3	С/У	3,6
4	Холл	4,2
		30,1 м²

Экспликация 3 квартиры №6

№	Наименование	Площадь
1	Гостиная	17,1
2	Кухня	15,5
3	С/У	4,8
4	Спальня	10,9
5	Спальня	10,9
6	Холл	13,3
		72,5 м²

Экспликация 2 квартиры №7

№	Наименование	Площадь
1	Спальня	12,6
2	Кухня	12,9
3	С/У	3,4
4	Холл	7,8
		36,7 м²

Общая площадь квартир 354,7 м²

Экспликация транзитных помещений

№	Наименование	Площадь
1	Лестнично-лифтовой холл	17,0
2	Холл	20,3
		37,3 м²

Экспликация балконов

№	Наименование	Площадь
1	Балкон	2,2
2	Балкон	2,2
3	Балкон	2,2
4	Балкон	2,2
5	Балкон	2,2
6	Балкон	2,2
6	Балкон	2,2
6	Балкон	2,2
7	Балкон	2,2
8	Балкон	5,3
		25,1 м²

Список Покрытий

Номер	Штриховка	Имя
1		Кирпич
2		Железобетон
3		Блок Бетонный
4		Изоляция
5		Грунт

Изм.	Кол. уч.	Лист	№ док.	Подп.	Дата
Директор		Цунтаев К.			
ГАП		Цунтаев К.			
ГИП		Мирзаев Д.			
Архитектор		Дайбаева Ф.			

06/21-АР

8 ЭТАЖНЫЙ, 7 ПОДЪЕЗДНЫЙ, 364 КВАРТИНЫЙ ЖИЛОЙ КОМПЛЕКС В Г. ДЕРБЕНТ

БЛОК 1.1 (зеркальный)

Стадия	Лист	Листов
П	5	16

План этажа на отметке +6.600, +9.600, +12.600, +15.600, +18.600

ООО "Студия Камиль Цунтаев"

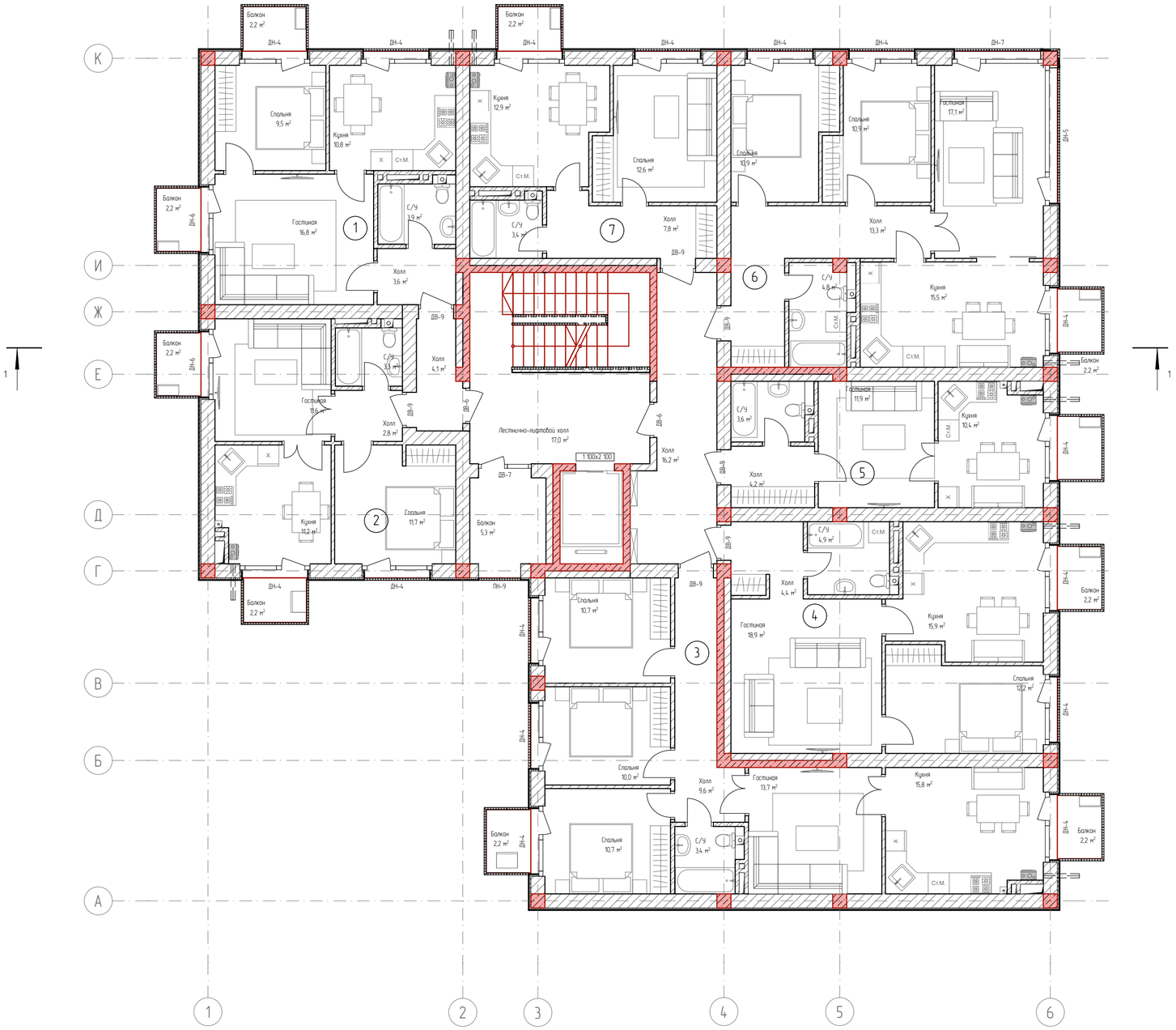

Экспликация 2 квартиры №1

№	Наименование	Площадь
1	Гостиная	16,8
2	Кухня	10,8
3	С/У	3,9
4	Спальня	9,5
5	Холл	3,6
		44,6 м²

Экспликация 2 квартиры N2

№	Наименование	Площадь
1	Гостиная	11,6
2	Кухня	11,2
3	С/У	3,3
4	Спальня	11,7
5	Холл	2,8
		40,6 м²

Экспликация квартиры №3

№	Наименование	Площадь
1	Гостиная	13,7
2	Кухня	15,8
3	С/У	3,4
4	Спальня	10,7
5	Спальня	10,0
6	Спальня	10,7
7	Холл	9,6
		73,9 м²

Экспликация квартиры №4

№	Наименование	Площадь
1	Гостиная	18,9
2	Кухня	15,9
3	С/У	4,9
4	Спальня	12,2
5	Холл	4,4
		56,3 м²

Экспликация квартиры №5

№	Наименование	Площадь
1	Гостиная	11,9
2	Кухня	10,4
3	С/У	3,6
4	Холл	4,2
		30,1 м²

Экспликация 3 квартиры №6

№	Наименование	Площадь
1	Гостиная	17,1
2	Кухня	15,5
3	С/У	4,8
4	Спальня	10,9
5	Спальня	10,9
6	Холл	13,3
		72,5 м²

Экспликация 2 квартиры №7

№	Наименование	Площадь
1	Спальня	12,6
2	Кухня	12,9
3	С/У	3,4
4	Холл	7,8
		36,7 м²

Общая площадь квартир 354,7 м²

Экспликация транзитных помещений

№	Наименование	Площадь
1	Лестнично-лифтовой холл	17,0
2	Холл	20,3
		37,3 м²

Экспликация балконов

№	Наименование	Площадь
1	Балкон	2,2
2	Балкон	2,2
3	Балкон	2,2
4	Балкон	2,2
5	Балкон	2,2
6	Балкон	2,2
6	Балкон	2,2
6	Балкон	2,2
7	Балкон	2,2
8	Балкон	5,3
		25,1 м²

Список Покрытий

Номер	Штриховка	Имя
1		Кирпич
2		Железобетон
3		Блок Бетонный
4		Изоляция
5		Грунт

Изм	Кол. уч.	Лист	№ док.	Подп.	Дата	06/21-АР
						8 ЭТАЖНЫЙ, 7 ПОДЪЕЗДНЫЙ, 364 КВАРТИНЫЙ ЖИЛОЙ КОМПЛЕКС В Г. ДЕРБЕНТ
Директор		Цунтаев К.				БЛОК 1.1 (зеркальный)
ГАП		Цунтаев К.				Стадия: П; Лист: 6; Листов: 16
ГИП		Мирзаев Д.				
Архитектор		Дадаева Ф.				План типового этажа с расстановкой мебели
						ООО "Студия Камиль Цунтаев"

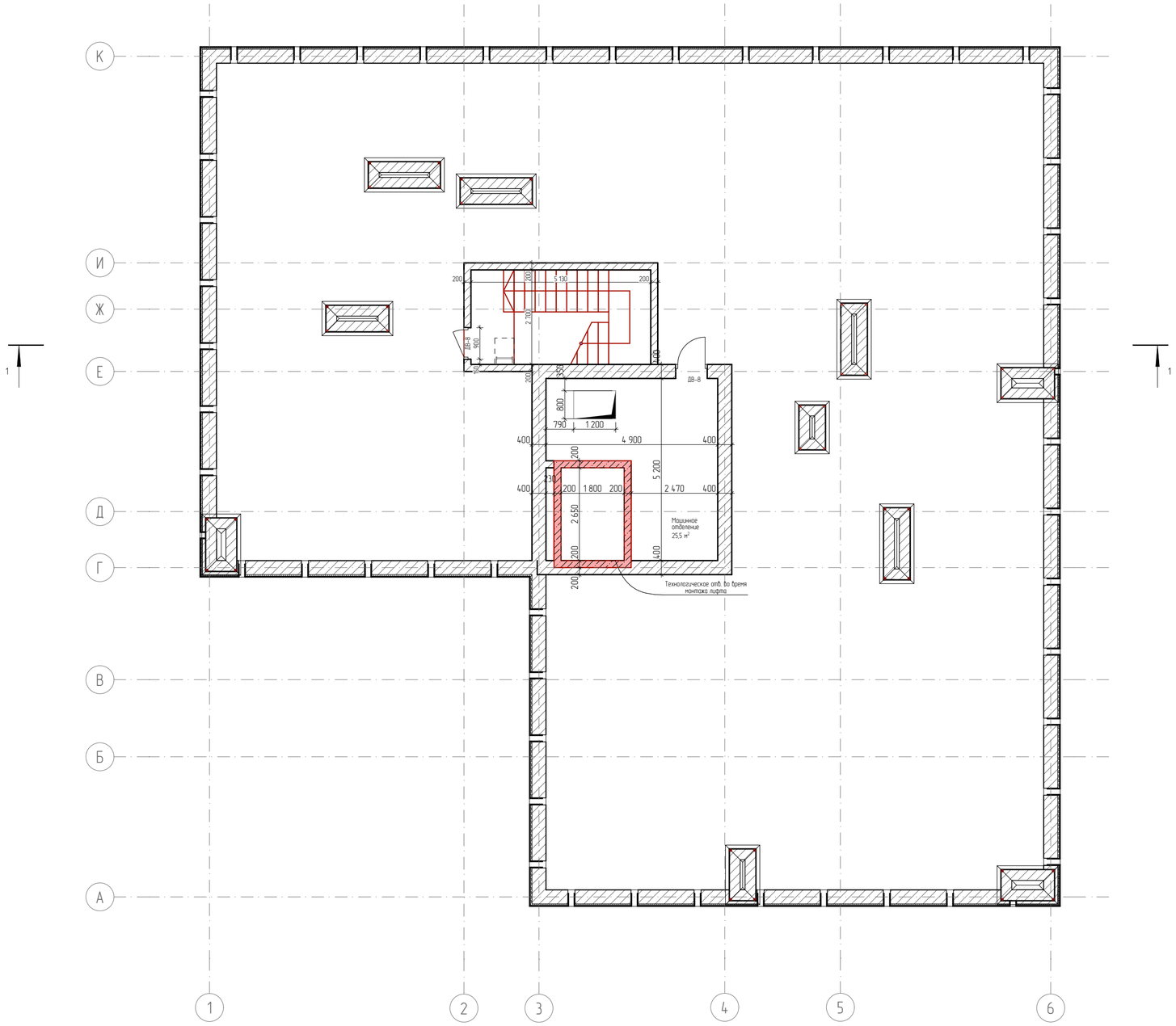

Список Покрытий

Номер	Штриховка	Имя
1		Кирпич
2		Железобетон
3		Блок Бетонный
4		Изоляция
5		Грунт

						06/21-АР
						8 ЭТАЖНЫЙ, 7 ПОДЪЕЗДНЫЙ, 364 КВАРТИНЫЙ ЖИЛОЙ КОМПЛЕКС В Г. ДЕРБЕНТ
Изм.	Кол. уч.	Лист	№ док.	Подп.	Дата	
Директор		Цунтаев К.				БЛОК 1.1 (зеркальный)
ГАП		Цунтаев К.				
ГИП		Мирзаев Д.				
Архитектор		Дадаева Ф.				
						План этажа на отметке +24.960

Стадия	Лист	Листов
П	7	16

ООО "Студия Камиль Цунтаев"

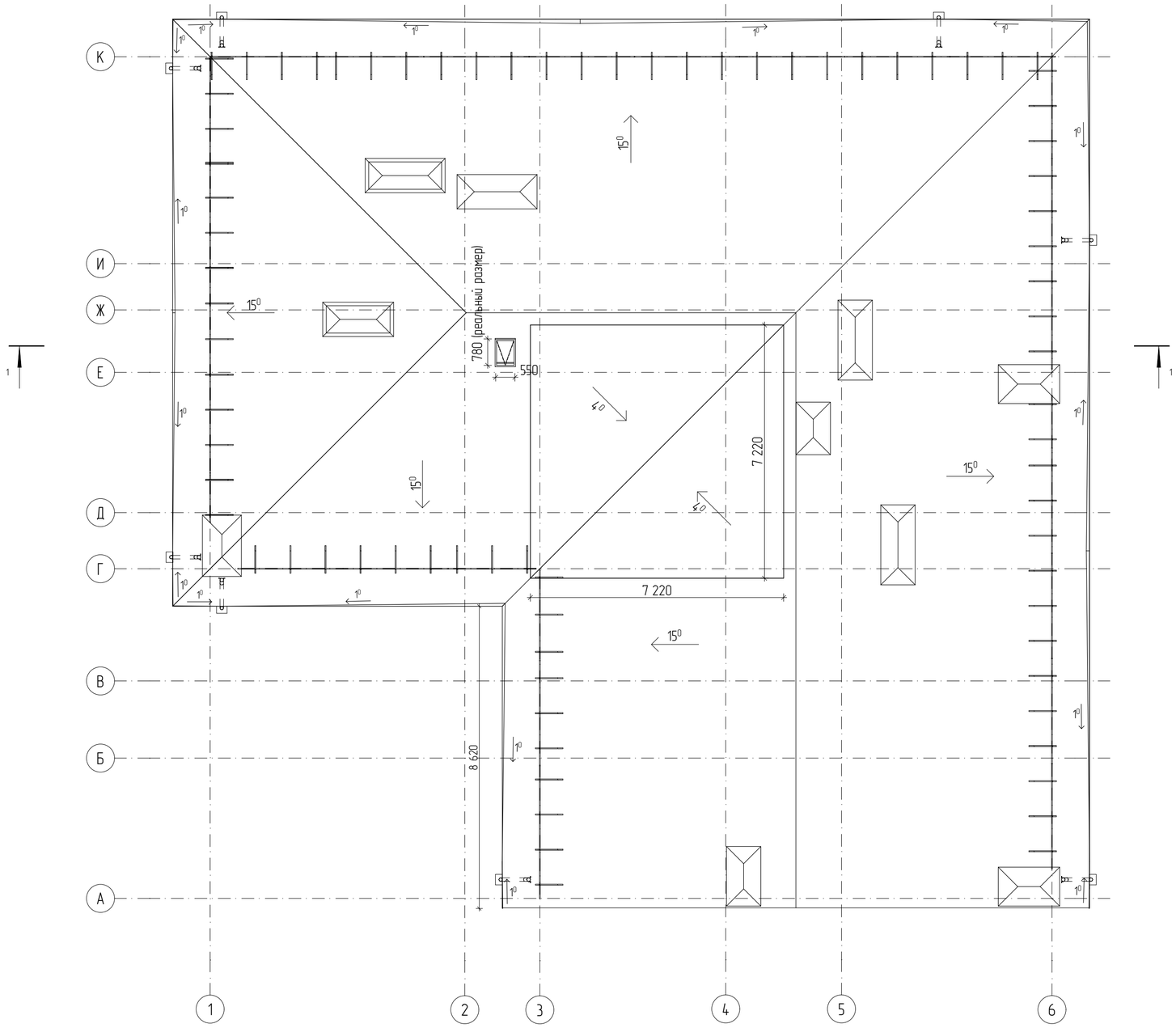

Список Покрытий

Номер	Штриховка	Имя
1		Кирпич
2		Железобетон
3		Блок Бетонный
4		Изоляция
5		Грунт

Изм.	Кол. уч.	Лист	№ док.	Подп.	Дата
Директор		Цунтаев К.			
ГАП		Цунтаев К.			
ГИП		Мирзаев Д.			
Архитектор		Дадаева Ф.			

06/21-АР

8 ЭТАЖНЫЙ, 7 ПОДЪЕЗДНЫЙ, 364 КВАРТИНЫЙ ЖИЛОЙ КОМПЛЕКС В Г. ДЕРБЕНТ

БЛОК 1.1 (зеркальный)

Стадия	Лист	Листов
П	8	16

План кровли

ООО "Студия Камиль Цунтаев"



Список Покрытий

Номер	Штриховка	Имя
1		Кирпич
2		Железобетон
3		Блок Бетонный
4		Изоляция
5		Грунт

Изм	Кол. уч.	Лист	№ док.	Подп.	Дата
Директор		Цунтаев К.			
ГАП		Цунтаев К.			
ГИП		Мирзаев Д.			
Архитектор		Дадаева Ф.			

06/21-АР

8 ЭТАЖНЫЙ, 7 ПОДЪЕЗДНЫЙ, 364 КВАРТИНЫЙ ЖИЛОЙ КОМПЛЕКС В Г. ДЕРБЕНТ

БЛОК 1.1 (зеркальный)

Стадия	Лист	Листов
П	9	16

Фасад в осях 1-6

ООО "Студия Камиль Цунтаев"



Список Покрытий

Номер	Штриховка	Имя
1		Кирпич
2		Железобетон
3		Блок Бетонный
4		Изоляция
5		Грунт

Изм.	Кол. уч.	Лист	№ док.	Подп.	Дата
Директор		Цунтаев К.			
ГАП		Цунтаев К.			
ГИП		Мирзаев Д.			
Архитектор		Дайбаева Ф.			

06/21-АР

8 ЭТАЖНЫЙ, 7 ПОДЪЕЗДНЫЙ, 364 КВАРТИНЫЙ ЖИЛОЙ КОМПЛЕКС В Г. ДЕРБЕНТ

БЛОК 1.1 (зеркальный)

Стадия	Лист	Листов
П	10	16

Фасад в осях 6-1

ООО "Студия Камиль Цунтаев"



Список Покрытий

Номер	Штриховка	Имя
1		Кирпич
2		Железобетон
3		Блок Бетонный
4		Изоляция
5		Грунт

Изм	Кол. уч.	Лист	№ док.	Подп.	Дата	06/21-АР
						8 ЭТАЖНЫЙ, 7 ПОДЪЕЗДНЫЙ, 364 КВАРТИНЫЙ ЖИЛОЙ КОМПЛЕКС В Г. ДЕРБЕНТ
Директор		Цунтаев К.				БЛОК 1.1 (зеркальный)
ГАП		Цунтаев К.				Стадия: П; Лист: 11; Листов: 16
ГИП		Мирзаев Д.				
Архитектор		Дадаева Ф.				Фасад в осях А-К
						ООО "Студия Камиль Цунтаев"

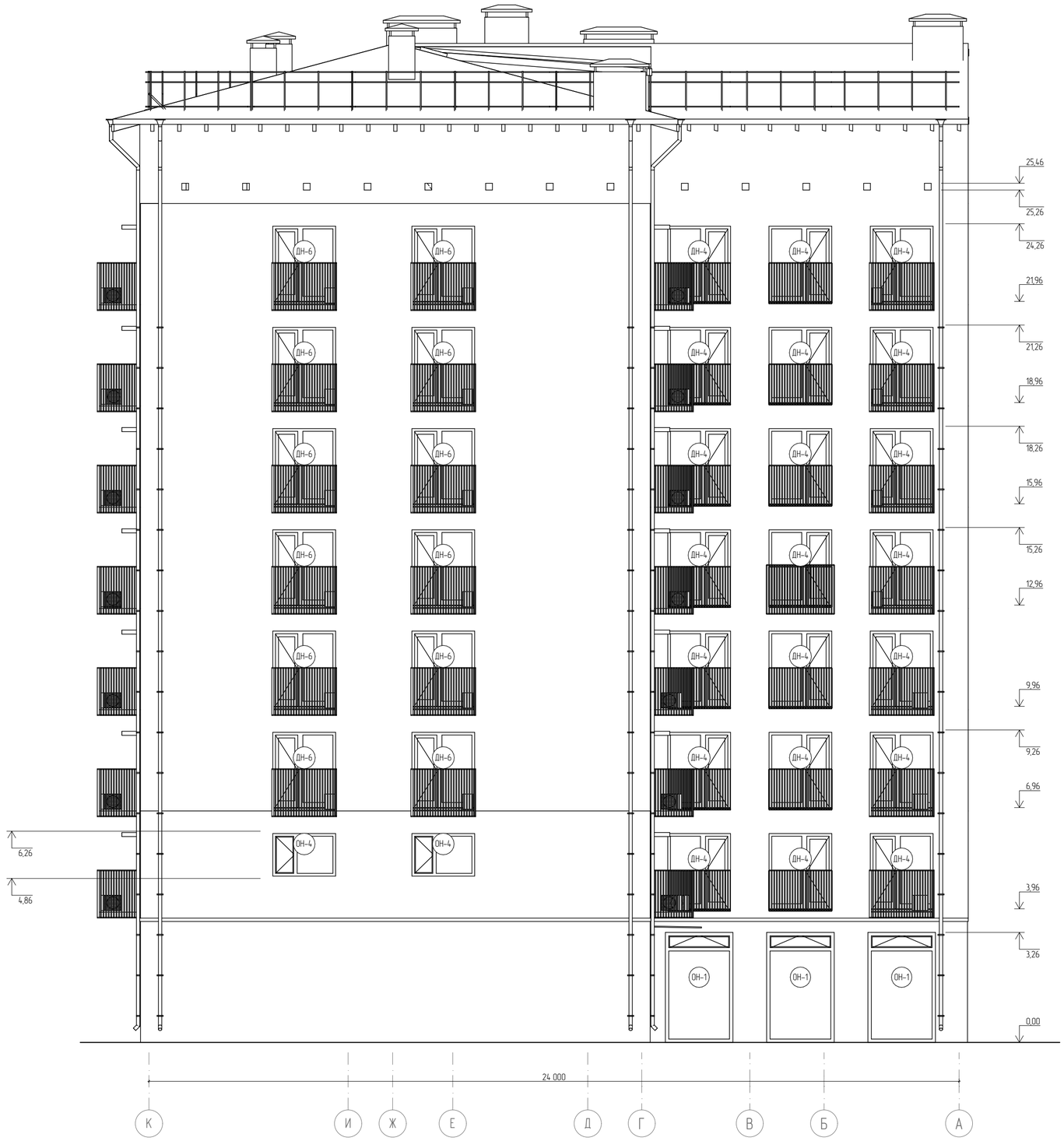

Список Покрытий

Номер	Штриховка	Имя
1		Кирпич
2		Железобетон
3		Блок Бетонный
4		Изоляция
5		Грунт

06/21-АР

8 ЭТАЖНЫЙ, 7 ПОДЪЕЗДНЫЙ, 364 КВАРТИНЫЙ ЖИЛОЙ КОМПЛЕКС В Г. ДЕРБЕНТ

Изм.	Кол. уч.	Лист	№ док.	Подп.	Дата
Директор		Цунтаев К.			
ГАП		Цунтаев К.			
ГИП		Мирзаев Д.			
Архитектор		Дайаева Ф.			

БЛОК 1.1 (зеркальный)

Стадия	Лист	Листов
П	12	16

Фасад в осях К-А

ООО "Студия Камиль Цунтаев"

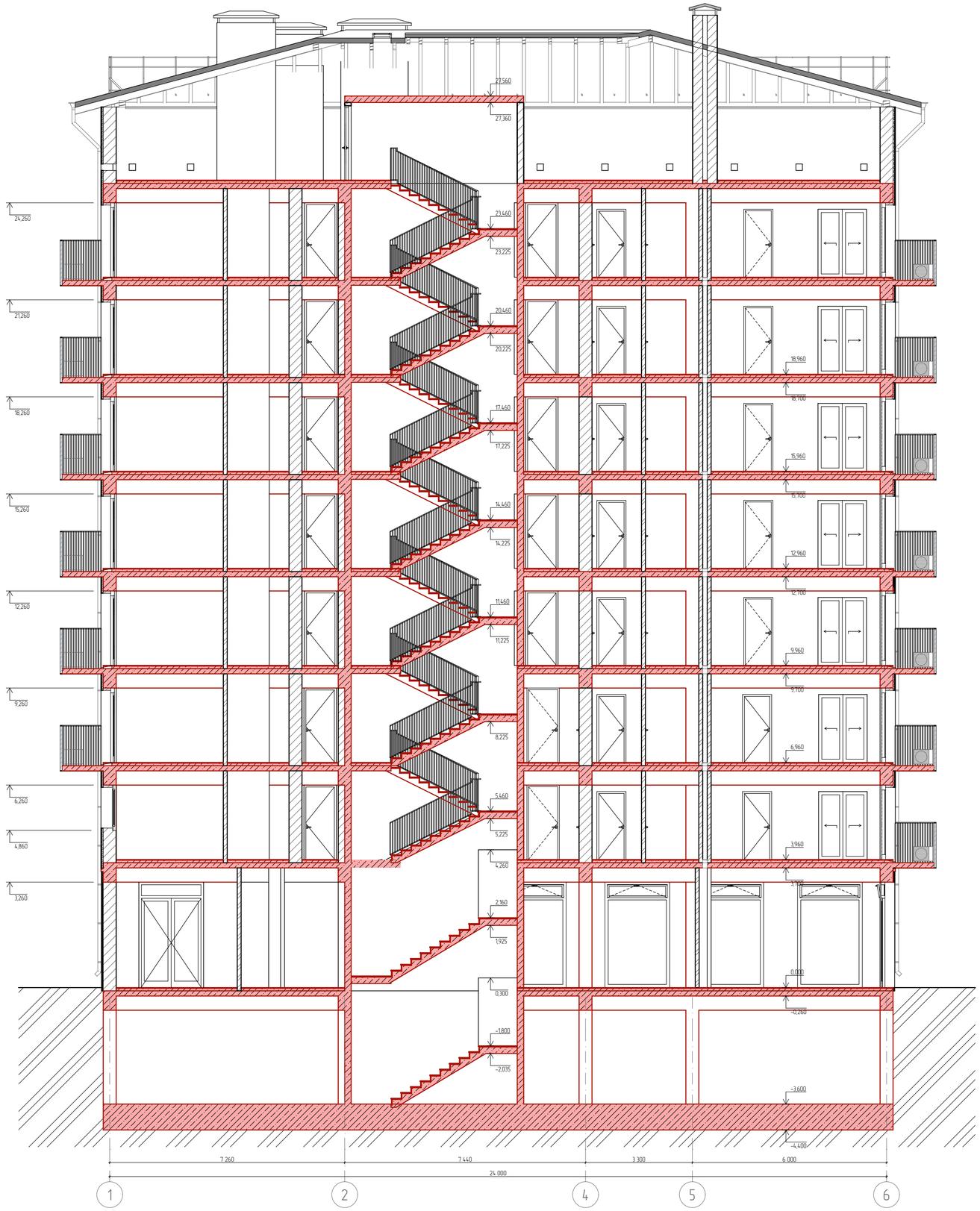

Список Покрытий

Номер	Штриховка	Имя
1		Кирпич
2		Железобетон
3		Блок Бетонный
4		Изоляция
5		Грунт

Изм.	Кол. уч.	Лист	№ док.	Подп.	Дата
Директор		Цунтаев К.			
ГАП		Цунтаев К.			
ГИП		Мирзаев Д.			
Архитектор		Дадаева Ф.			

06/21-АР

8 ЭТАЖНЫЙ, 7 ПОДЪЕЗДНЫЙ, 364 КВАРТИННЫЙ ЖИЛОЙ КОМПЛЕКС В Г. ДЕРБЕНТ

БЛОК 1.1 (зеркальный)

Стадия	Лист	Листов
П	13	16

Разрез 1-1

ООО "Студия Камиль Цунтаев"

Объем строительных материалов	
Имя	Объем Слоя/Компонента
Газоблок	1 204,49

Площадь остекления	
Имя Покрытия	Учитываемая Площадь
Стекло – Прозрачное Быстрое	1 863,8
Площадь кровли	
Кровля	Учитываемая Площадь
Покрытие кровли	596,7
Материалы отделки фасада	
Имя Покрытия	Учитываемая Площадь
Штукатурка белая	1 979,4
Камень Облицовочный	309,7
Материал внутренней отделки	
Имя Покрытия	Учитываемая Площадь
Штукатурка (белая)	4 695,3

Список Покрытий

Номер	Штриховка	Имя
1		Кирпич
2		Железобетон
3		Блок Бетонный
4		Изоляция
5		Грунт

Изм.	Кол. уч	Лист	№ док	Подп.	Дата	06/21-АР			
						8 ЭТАЖНЫЙ, 7 ПОДЪЕЗДНЫЙ, 364 КВАРТИНЫЙ ЖИЛОЙ КОМПЛЕКС В Г. ДЕРБЕНТ			
Директор		Цунтаев К.				БЛОК 1.1 (зеркальный)	Стадия	Лист	Листов
ГАП		Цунтаев К.					П	14	16
ГИП		Мирзаев Д.							
Архитектор		Дадаева Ф.				Ведомость материалов	ООО "Студия Камиль Цунтаев"		

Спецификация элементов заполнения наружных дверных и оконных проемов 1 этажа

Спецификация элементов заполнения дверных проемов 1 этажа			
Полный ID Элемента	ДН-1	ДН-2	ДН-3
Размер Ш x В	2 000×3 260	1 500×3 260	2 000×3 260
Количество	1	1	6
Вид со Стороны Открывания	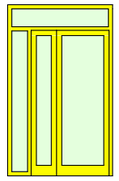	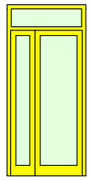	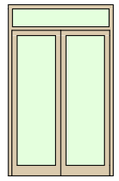

Спецификация элементов заполнения оконных проемов 1 этажа		
Полный ID Элемента	ОН-1	ОН-2
Размер Ш x В	2 000×3 260	3 500×3 260
Количество	10	1
Вид со Стороны Открывания	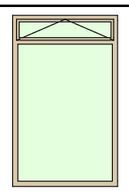	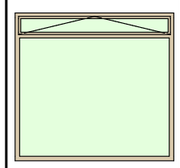

Примечание:
1 этаж. Аннодированный аллюминиевые окна и двери.
Покрытия:
– сублимация под дерево Дуб
– покраска

Спецификация элементов заполнения наружных дверных и оконных проемов мансардного и типовых этажей

Спецификация элементов заполнения дверных проемов мансардного и типовых этажей				
Полный ID Элемента	ДН-4	ДН-5	ДН-6	ДН-7
Размер Ш x В	2 000×2 300	4 000×2 300	2 000×2 300	2 600×2 300
Количество	111	7	12	7
Вид со Стороны Открывания	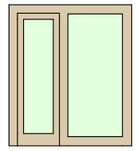	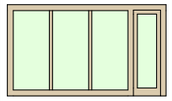	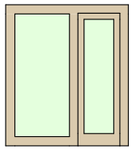	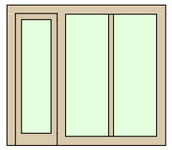

Спецификация элементов запонения оконных проемов 2 этажа		
Полный ID Элемента	ОН-3	ОН-4
Размер Ш x В	2 000×1 800	2 000×1 400
Количество	1	2
Вид со Стороны Открывания	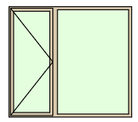	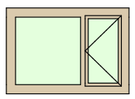

Примечание:
Типовой этаж. Окна и двери ПВХ. Ламинация под дерево Дуб

Список Покрытий

Номер	Штриховка	Имя
1		Кирпич
2		Железобетон
3		Блок Бетонный
4		Изоляция
5		Грунт

Изм.	Кол. уч	Лист	№ док	Подп.	Дата	06/21-АР			
						8 ЭТАЖНЫЙ, 7 ПОДЪЕЗДНЫЙ, 364 КВАРТИНЫЙ ЖИЛОЙ КОМПЛЕКС В Г. ДЕРБЕНТ			
Директор		Цунтаев К.				БЛОК 1.1 (зеркальный)	Стадия	Лист	Листов
ГАП		Цунтаев К.					П	15	16
ГИП		Мирзаев Д.							
Архитектор		Дадаева Ф.				Спецификация элементов заполнения дверных и оконных проемов 1 этажа	ООО "Студия Камиль Цунтаев"		

Спецификация элементов заполнения внутренних дверных и оконных проемов 1 этажа

Спецификация элементов заполнеиния внутренних дверных проемов 1 этажа					
Полный ID Элемента	ДВ-1	ДВ-2	ДВ-3	ДВ-4	ДВ-5
Размер Ш х В	1 200×2 100	1 000×3 260	1 500×3 260	1 050×2 100	2 350×3 260
Количество	1	1	1	3	1
Вид со Стороны Открывания	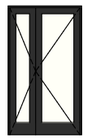			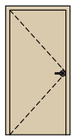	

Примечание:
1 этаж. Аннодированный аллюминевые окна и двери.
Покрытия:
– покраска

Спецификация элементов заполнения внутренних дверных и оконных проемов мансардного и типовых этажей

Спецификация элементов заполнения дверных проемов типового и мансардного этажа				
Полный ID Элемента	ДВ-6	ДВ-7	ДВ-8	ДВ-9
Размер Ш х В	1 000×2 100	1 500×2 100	900×2 100	1 000×2 100
Количество	14	7	1	49
Вид со Стороны Открывания	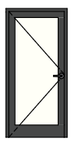	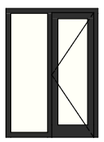		

Примечание:
Типовой этаж. Окна и двери ПВХ. Ламинация под дерево Дуб

Список Покрытий

Номер	Штриховка	Имя
1		Кирпич
2		Железобетон
3		Блок Бетонный
4		Изоляция
5		Грунт

Изм.	Кол. уч	Лист	№ док	Подп.	Дата
Директор		Цунтаев К.			
ГАП		Цунтаев К.			
ГИП		Мирзаев Д.			
Архитектор		Дадаева Ф.			

06/21-АР

8 ЭТАЖНЫЙ, 7 ПОДЪЕЗДНЫЙ, 364 КВАРТИНЫЙ ЖИЛОЙ КОМПЛЕКС В Г. ДЕРБЕНТ

БЛОК 1.1 (зеркальный)

Стадия	Лист	Листов
П	16	16

Спецификация элементов заполнения дверных и оконных проемов

ООО "Студия Камиль Цунтаев"